

2025

AGGIORNAMENTO LISTINO TECNICO E FOTOGRAFICO

BLANCO.COM/IT

 **GERMANY**
SINCE 1925



INDICE

CHI È BLANCO	4-5		
<hr/>			
BLANCO UNIT	6-15		
BLANCO UNIT	6-9		
100 ANNI DI ISPIRAZIONI			
BLANCO UNIT	10-11		
ESEMPI			
PER BLANCO UNIT	12-15		
<hr/>			
LE COMPETENZE DI BLANCO	16-31		
<hr/>			
COLORI E FINITURE	32-33		
COLORI E FINITURE			
DELLE VASCHE E DEI LAVELLI	32		
LEGENDA ICONE			
PER LE VASCHE E I LAVELLI	32		
COLORI E FINITURE			
DEI MISCELATORI	33		
LEGENDA ICONE			
PER I MISCELATORI	33		
<hr/>			
1 VASCHE IN ACCIAIO INOX	36-101		
ANDANO	48-59		
CLARON	68-79		
CLARON DURINOX	86-91		
CLARON DARK STEEL	98-101		
ETAGON	60-63		
SOLIS	40-47		
SUPRA	36-39		
ZEROX	64-67		
ZEROX DURINOX	82-85		
ZEROX DARK STEEL	94-97		
<hr/>			
2 LAVELLI INOX	102-131		
CLASSIMO -IF	120-123		
BLANCODANA 45	128		
BLANCODANA 6	129		
DINAS	112-115		
DIVON II -IF	124-127		
LANTOS -IF	108-111		
LEMIS -IF	116-119		
PLENTA	130		
RONDOSOL	131		
TIPO	104-107		
<hr/>			
3 VASCHE SILGRANIT	132-161		
3.1 VASCHE SILGRANIT CON KIT COLORE	136-157		
ETAGON	136-143		
SUBLINE	144-157		
3.2 VASCHE SILGRANIT INSTALLAZIONE FILOTOP	158-161		
SUBLINE-F	158-160		
SUBLINE STEELFRAME -IF	161		
<hr/>			
4 LAVELLI SILGRANIT	162-205		
4.1 LAVELLI IN SILGRANIT	162-205		
ADIRA	180-181		
BLANCORONDO	205		
DALAGO	182-185		
ELON	202-203		
LEGRA	164-167		
METRA	176-179		
NAYA	190-193		
VINTERA XL	204		
ZIA	168-171		
SONA	172-175		
4.2 LAVELLI SILGRANIT INSTALLAZIONE FILOTOP	186-189		
DALAGO-F	186-189		
4.3 LAVELLI SILGRANIT CON KIT COLORE	194-201		
PLEON	194-201		
<hr/>			
5 VASCHE E LAVELLI IN CERAMICA	206-207		
PANOR 60	207		
<hr/>			
6 MISCELATORI	208-247		
6.1 MISCELATORI	208-235		
ALTA II	220-221		
AVONA	227		
CARENA	216		
CATRIS	222-223		
BLANCOCULINA II	226		
DARAS	215		
JURENA	217		
LINEE	224		
LINUS	218-219		
LIVIA	225		
LINUS	218-219		
MIDA	210-211		
MILA	213-214		
MILI	212		
VONDA	223		

1

VASCHE INOX

2

LAVELLI INOX

3

VASCHE SILGRANIT

4

LAVELLI SILGRANIT

5

VASCHE
CERAMICA

6

MISCELATORI

7

MISCELATORI

8

DRINK.SYSTEMS

9

COTTURA

10

ACCESSORI
E INFORMAZIONI

6.2 MISCELATORI IN ACCIAIO MASSICCIO	
AMBIS	232
CANDOR	230
JANDORA	229
LANORA	231
LINEE	235
LINUS	234
SONEA-S FLEXO	233
VONDA	233

6.3 MISCELATORI SOTTOFINESTRA	
ALTA-F II	242
CORESSA	238
DARAS	237
ELOSCOPE II	241
LANORA	240
LARESSA	238
LINUS	239

6.4 MISCELATORI A 3 VIE	243-247
FONTAS II	245-246
TRIMA	244
CATRIS S FLEXO FILTRO	247

6.5 DISPENSERS DI SAPONE	
LATO	252-253
LIVIA	251
PIONA	249
TANGO	249
TIGA	249
TORRE	250
YANO	249

6.6 COMANDI A SALTARELLO	
COMFORT	255-256
LIVIA	257

7 DRINK.SYSTEMS	257-265
DRINK.FILTER EVOL-S PRO	258-263
DRINK.SODA EVOL-S PRO	264-265

8 ORGANIZZAZIONE E RACCOLTA DIFFERENZIATA

8.1 RACCOLTA DIFFERENZIATA	266-287
BOTTON	269-270
FLEXON II	271-273
SELECT II	274-275

8.2 SISTEMI PER L'ORGANIZZAZIONE	276-281
SELECT II COMBI	277
SOLON-IF	277
FLAT DRAWER	281

ORGA SHELF 60 P	278
STORAGE CADDY	279
UNIVERSAL BAG XL	280

8.3 ACCESSORI PER RACCOLTA DIFFERENZIATA	266-267
---	----------------

8.4 DISSIPATORI DI RIFIUTI	284-287
FWD LITE	285
FWD MAX	286
FWD MEDIUM	287

9 PIANI DI COTTURA	288-291
EXCLUSIVE 6x5x4	290
EXCLUSIVE 7x5x5	291

10 ACCESSORI E INFORMAZIONI	292-324
--	----------------

10.1 ACCESSORI	294-304
ACCESSORI PER MISCELATORI	305
ACCESSORI PER VASCHE E LAVELLI	304
PRODOTTI DI PULIZIA	301-303

10.2 INFORMAZIONI	306-324
SCHEMI TECNICI TROPPOPIENO	306
SOLUZIONI DI INSTALLAZIONE	307-308
ESEMPI DI INSTALLAZIONE	309-310
COMANDI DELLO SCARICO	311

10.3 INFORMAZIONI, GARANZIA CONVENZIONALE I&D	312-324
--	----------------

DA 100 ANNI, REINVENTIAMO L'AREA DEL LAVELLO IN CUCINA.



1

Dal 1925, anno della nostra fondazione, un'idea brillante ispira la nostra costante innovazione: rendere il cuore della cucina un luogo pensato su misura per le persone. Un ambiente in cui estetica e funzionalità si incontrano, dove ogni gesto diventa un piacere.

Reinventiamo costantemente l'area del lavello in cucina con instancabile spirito pionieristico e soluzioni rivoluzionarie. Eppure, la promessa del marchio BLANCO resta immutata: le nostre soluzioni olistiche migliorano ogni giorno la qualità della vita dei nostri clienti. Offriamo inoltre ai nostri partner commerciali un valore aggiunto concreto, grazie a un supporto costantemente orientato a sostenere le loro attività di vendita.

Con questo spirito, aggiungiamo con orgoglio al nostro ricco assortimento un prodotto iconico, pensato per celebrare i nostri 100 anni di successi. Vi presentiamo le Anniversary UNIT: configurazioni di grande fascino che esprimono al meglio l'essenza BLANCO.



2

BLANCO UNISCE TRADIZIONE E INNOVAZIONE

Azienda tedesca a conduzione familiare.

- Pionieri nel valorizzare instancabilmente l'area del lavello in cucina
- Un know-how unico da oltre 100 anni
- Prodotti e servizi innovativi, modulari e perfettamente coordinati
- Ampio portfolio di soluzioni premium
- Qualità certificata "Made in Germany"
- Attenzione costante sia ai professionisti del settore, sia al cliente finale
- Numerosi riconoscimenti per design, materiali e innovazione

1/2

Una storia segnata dall'innovazione: dalle prime vasche per l'acqua calda (1) alla BLANCO UNIT (2).

19
25
|
20
25

1925

Heinrich Blanc avvia la produzione in serie delle vasche per acqua calda. Più veloci e affidabili rispetto alla concorrenza, offrono a Blanc & Co. un vantaggio imbattibile.

1951

Con grande lungimiranza, Blanc individua nell'acciaio inossidabile il materiale ideale per la cucina. Un anno dopo, lancia il primo lavello in acciaio inox.

1962

Nasce il Sink Dish Washer, un lavello con lavastoviglie integrata.

1981

BLANCO è la prima azienda del settore a commercializzare a livello mondiale lavelli in materiale composito, realizzati in Silacron.

1985

Nasce il BLANCOMULTI BOX, la prima soluzione per la gestione dei rifiuti collegata direttamente al lavello.

2001

BLANCO introduce il concetto AXen per creare un'area lavello ergonomica. Il tagliere scorre lungo l'asse di movimento e, abbinato ad accessori intelligenti, garantisce un flusso di lavoro fluido.

2017

L'era dei miscelatori intelligenti segna l'inizio della linea drink.system, con filtro acqua integrato, sistema di acqua calda, sensori e funzione dosatore.

2020

BLANCO ridefinisce la funzionalità con il sistema ETAGON: un gradino, due guide, tre livelli di lavoro.

Nello stesso anno lancia il sistema BLANCO UNIT, in cui tutti i componenti della zona lavello sono perfettamente coordinati tra loro.

2022

Il BLANCO Multi Frame rivoluziona la progettazione e l'installazione della BLANCO UNIT come sistema completo.

Nello stesso anno, nasce BLANCO CHOICE. Il sistema acqua 6-in-1 stabilisce nuovi standard nella personalizzazione del gusto dell'acqua.

2023

Con l'app UNIT, il principio olistico della BLANCO UNIT si arricchisce di una dimensione digitale.

100
1925 2025

BLANCO UNIT



FUNZIONALE? ELEGANTE? CON BLANCO, TUTTO È POSSIBILE.



Le esigenze legate al luogo più importante della cucina – l'area lavello – sono diverse quanto le persone che lo utilizzano.

Alcuni desiderano una soluzione salvaspazio con funzionalità eccellenti, vasche multilivello e accessori intelligenti, ma con un design discreto. Altri invece vogliono impreziosire la cucina con uno stile lussuoso e dettagli di pregio. Apprezzano i sensori e la tecnologia avanzata all'interno della base, che caratterizzano i sistemi di trattamento dell'acqua 6-in-1.

La BLANCO UNIT risponde a tutte queste esigenze: una soluzione modulare che trasforma l'area lavello in un'unità multifunzionale.

Ogni componente porta l'inconfondibile firma del nostro reparto design; tutti gli elementi sono esteticamente sorprendenti e funzionalmente coordinati. È così possibile configurare un'ampia varietà di BLANCO UNIT, in modo unico e personalizzato.

ESTETICA E FUNZIONALITÀ IN PERFETTA ARMONIA.

L'area del lavello è il fulcro della cucina. Non è solo il luogo in cui si lavano i piatti, ma anche dove si preparano gli alimenti, si smaltiscono i rifiuti, si lavano e si selezionano i cibi, si conservano utensili e detergenti.

Tante sono le esigenze, altrettante le possibilità di configurazione di un'area lavello. Una BLANCO UNIT unisce miscelatore, lavello e sistema per la raccolta differenziata in un'unità esteticamente e funzionalmente perfetta, secondo i desideri del cliente.

Sfrutta l'ampia gamma di prodotti BLANCO per creare il cuore della cucina. BLANCO ti supporta nella progettazione non solo con prodotti innovativi, ma anche con soluzioni di installazione intelligenti, dati tecnici e disegni dettagliati.

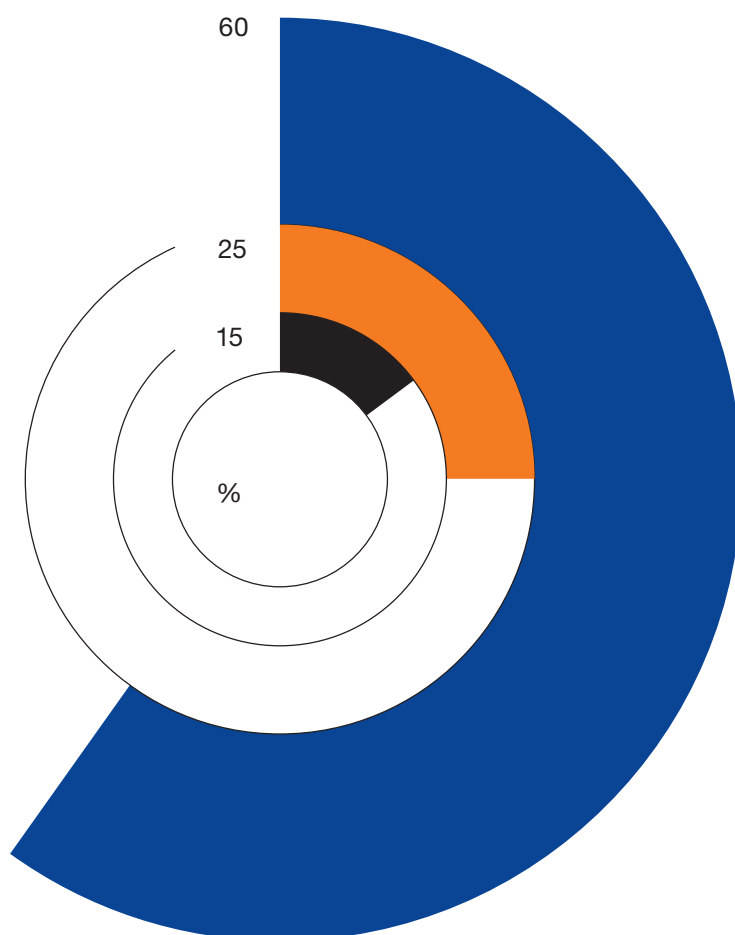
Affidati all'esperienza e alla solidità di un marchio premium come BLANCO. Un servizio completo ti accompagna in ogni fase: dall'ordine alla consegna, dall'installazione all'acquisto successivo.

60 % AREA DEL LAVELLO IN CUCINA

25 % piano cottura
15 % altro




Erogazione acqua
Preparazione
Lavaggio e pulizia
Lavaggio delle mani
Smaltimento e organizzazione



MISCELATORI

Disponibili in un'ampia gamma di design e colori e dotati di funzioni intelligenti, i nostri miscelatori di alta qualità si integrano perfettamente nello stile della cucina.

Vedi da
PAG. 209



ACCESSORI

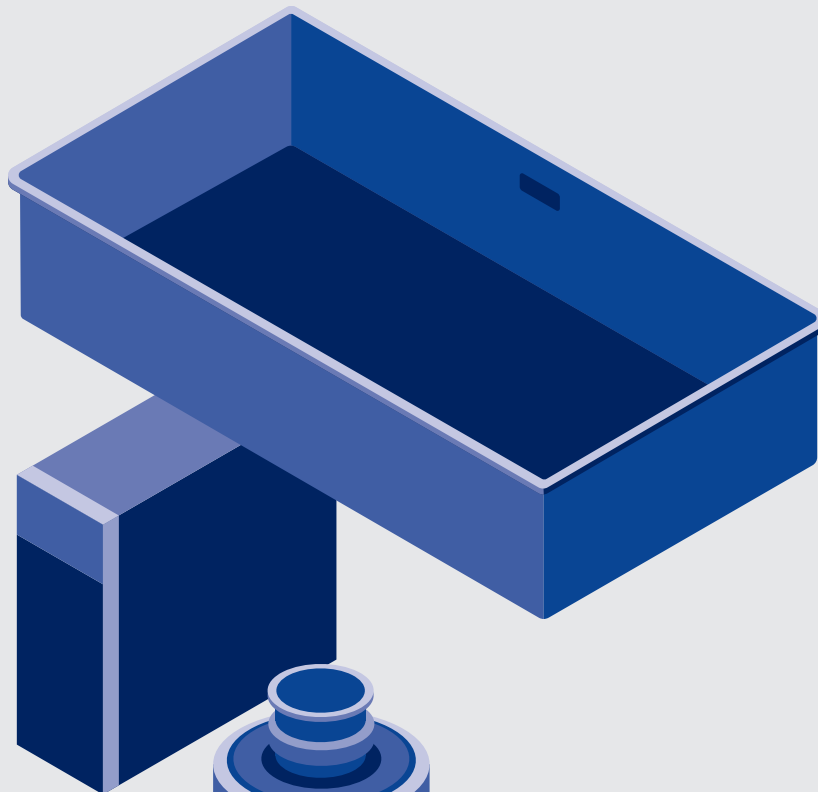
Con accessori intelligenti, le UNIT possono essere personalizzate ancora meglio in base ai desideri individuali.

Vedi da
PAG. 293

VASCHE & LAVELLI

La vasca è l'elemento base della BLANCO UNIT. È possibile scegliere tra diverse versioni, disponibili in varie forme e realizzate con materiali di prima qualità.

Vedi da
PAG. 35



DRINK.SYSTEMS

I nostri sistemi di trattamento offrono un'acqua perfettamente filtrata, ideale da bere o per la preparazione degli alimenti, direttamente dal miscelatore. I filtri riducono i componenti indesiderati, per un gusto sempre puro.

Vedi da
PAG. 257

DISSIPATORI DI RIFIUTI

Fa sparire i rifiuti alimentari della cucina senza lasciare traccia

Vedi da
PAG. 284



SISTEMI PER LA RACCOLTA DIFFERENZIATA E L'ORGANIZZAZIONE

Le nostre soluzioni modulari per basi sottolavello assicurano un utilizzo ottimale dello spazio, per un'organizzazione efficiente dei materiali di consumo, dei sistemi di trattamento dell'acqua e dei rifiuti alimentari.

Vedi da
PAG. 267

ISPIRAZIONI

100
1925 2025









100 ANNI DI ISPIRAZIONI UNIT

Quale modo migliore per celebrare i nostri 100 anni di successi se non con le **ANNIVERSARY UNIT**? Sorprendi i tuoi clienti con configurazioni uniche a un prezzo vantaggioso.

ALTRE INCREDIBILI UNIT IN ARRIVO NELLA SECONDA METÀ DELL'ANNO

Abbiamo sviluppato nuove Anniversary UNIT per la seconda metà dell'anno. Il nostro team commerciale ti presenterà tempestivamente queste interessanti configurazioni.

MISCELATORE	LAVELLO	VASCA / LAVELLO
		
BLANCOCULINA-S II satin dark steel	CLARON 700-U Dark Steel	Universal Bag XL
DETTAGLIO PRODOTTO V. PAGINA 226	DETTAGLIO PRODOTTO V. PAGINA 98-101	DETTAGLIO PRODOTTO V. PAGINA 290
SISTEMA PER RACCOLTA DIFFERENZIATA	ACCESSORI	ACCESSORI
		
Storage Caddy 20	Set InFino dark steel	LATO dark steel
DETTAGLIO PRODOTTO V. PAGINA 279	DETTAGLIO PRODOTTO V. PAGINA 134-135	DETTAGLIO PRODOTTO V. PAGINA 253

ISPIRAZIONI BLANCO UNIT



- Elegante BLANCO UNIT in una calda tonalità di grigio: la combinazione tono su tono tra miscelatore e lavello è perfetta per cucine nelle tonalità del grigio caldo o del marrone.
- Miscelatore, lavello e sistema per basi sottolavello condividono un design lineare e senza tempo, che ottimizza lo spazio disponibile puntando su funzionalità avanzate.
- La vasca sottotop dalle linee eleganti e il miscelatore dal design minimalista aggiungono un tocco moderno a una cucina di fascia alta.
- Flussi di lavoro fluidi per bere, preparare e pulire, grazie al miscelatore con doccetta estraibile, al lavello sottotop e al sistema di raccolta differenziata con 2 contenitori, il tutto perfettamente integrato in una base da 60 cm.

MISCELATORE




VASCA / LAVELLO



SISTEMA RACCOLTA DIFFERENZIATA

ORGANIZZAZIONE SOTTOLAVELLO



LINUS-S



Doccetta estraibile

● finitura SILGRANIT Grigio Vulcano
vedi pagina 218

SUBLINE 500-U



Sottotop

● Grigio Vulcano, cod. 1527353
vedi pagina 149

SELECT II 60/2

v. pagina 274

Orga Shelf 60 P

v. pagina 278

ACCESSORI OPZIONALI CONSIGLIATI

Filtro per miscelatori
cod. 1128434
vedi pagina 305



Tagliere in legno multistrato
cod. 1230700
vedi pagina 300



Vaschetta forata in acciaio inox
cod. 1227689
vedi pagina 299



ISPIRAZIONI BLANCO UNIT

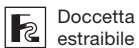


- Accattivante BLANCO UNIT in finitura Silgranit bianco, arricchita da raffinati dettagli in satin gold: un'armonia perfetta tra bianco e oro nell'area del lavello della cucina.
- Estetica e funzionalità senza compromessi: il design lineare del miscelatore, del lavello e del sistema per la raccolta differenziata si distingue per l'integrazione armoniosa di soluzioni avanzate, per la massima praticità e per il look raffinato.
- Flussi di lavoro comodi nell'area del lavello grazie al miscelatore con doccetta estraibile, al lavello con vasca profonda e fascia miscelatore, e al sottolavello con 3 contenitori, il tutto efficientemente inserito in una base da 60 cm.

MISCELATORE



LINUS-S



Doccetta estraibile

PVD satin gold
vedi pagina 219

VASCA / LAVELLO



PLEON 6



Sopratop

Bianco, cod. 1521683
vedi pagina 197

SISTEMA RACCOLTA DIFFERENZIATA E ORGANIZZAZIONE SOTTOLAVELLO



BOTTON Pro 60/3 Manuale

v. pagina 269

ACCESSORI OPZIONALI CONSIGLIATI

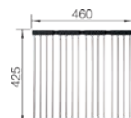
Filtro per miscelatori
cod. 1128434
vedi pagina 305



Tagliere in legno multistrato
cod. 1230700
vedi pagina 300



Griglia pieghevole in acciaio inox
cod. 1238482
vedi pagina 296



ISPIRAZIONI BLANCO UNIT



- BLANCO UNIT nella calda tonalità grigio vulcano, per un'armonia di toni raffinata in cucina.
- Il grande lavello sottotop e il miscelatore dalle linee essenziali mettono in risalto il piano di lavoro. Questa UNIT è l'ideale in abbinamento a piani cucina di grande effetto in pietra, marmo o quarzo.
- Flussi di lavoro avanzati per bere, preparare e pulire grazie alla combinazione tra miscelatore con doccetta estraibile, lavello ampio e sottolavello con 2 contenitori, il tutto perfettamente inserito in una base da 80 cm.

MISCELATORE



LINUS-S



Doccetta estraibile

● finitura SILGRANIT Grigio Roccia
vedi pagina 218

VASCA / LAVELLO



NAYA 6



Sopratop

● Grigio Roccia, cod. 1519639
vedi pagina 192

SISTEMA RACCOLTA DIFFERENZIATA



FLEXON II 60/2

v. pagina 272

ACCESSORI OPZIONALI CONSIGLIATI

Filtro per miscelatori
cod. 1128434
vedi pagina 305



Tagliere in legno multistrato
cod. 1230700
vedi pagina 300



Vaschetta forata in acciaio inox
cod. 1227689
vedi pagina 299



ISPIRAZIONI BLANCO UNIT



- Elegante BLANCO UNIT in una calda tonalità di grigio: la combinazione tono su tono tra miscelatore e lavello è perfetta per cucine nelle tonalità del grigio caldo o del marrone.
- La vasca sottotop dalle linee eleganti e il miscelatore dal design minimalista aggiungono un tocco moderno a una cucina di fascia alta.
- Il dissipatore di rifiuti alimentari è fissato in modo sicuro allo scarico del lavello e smaltisce comodamente gli avanzi in modo rapido ed efficace.
- Flussi di lavoro semplificati nell'area del lavello grazie al miscelatore con doccetta estraibile, alla generosa vasca sottotop e a un avanzato dissipatore di rifiuti, il tutto perfettamente inserito in una base da 60 cm.

MISCELATORE



LINUS-S



Doccetta estraibile

● finitura SILGRANIT Grigio Vulcano
vedi pagina 218

VASCA / LAVELLO



SUBLINE 500-U



Sottotop

● Grigio Vulcano, cod. 1527353
vedi pagina 149

ORGANIZZAZIONE SOTTOLAVELLO E SISTEMA RACCOLTA DEI RIFIUTI



BLANCO FWD MEDIUM



Presse elettrica

v. pagina 286

ACCESSORI OPZIONALI CONSIGLIATI

Filtro per miscelatori
cod. 1128434
vedi pagina 305



Tagliere in legno multistrato
cod. 1230700
vedi pagina 300



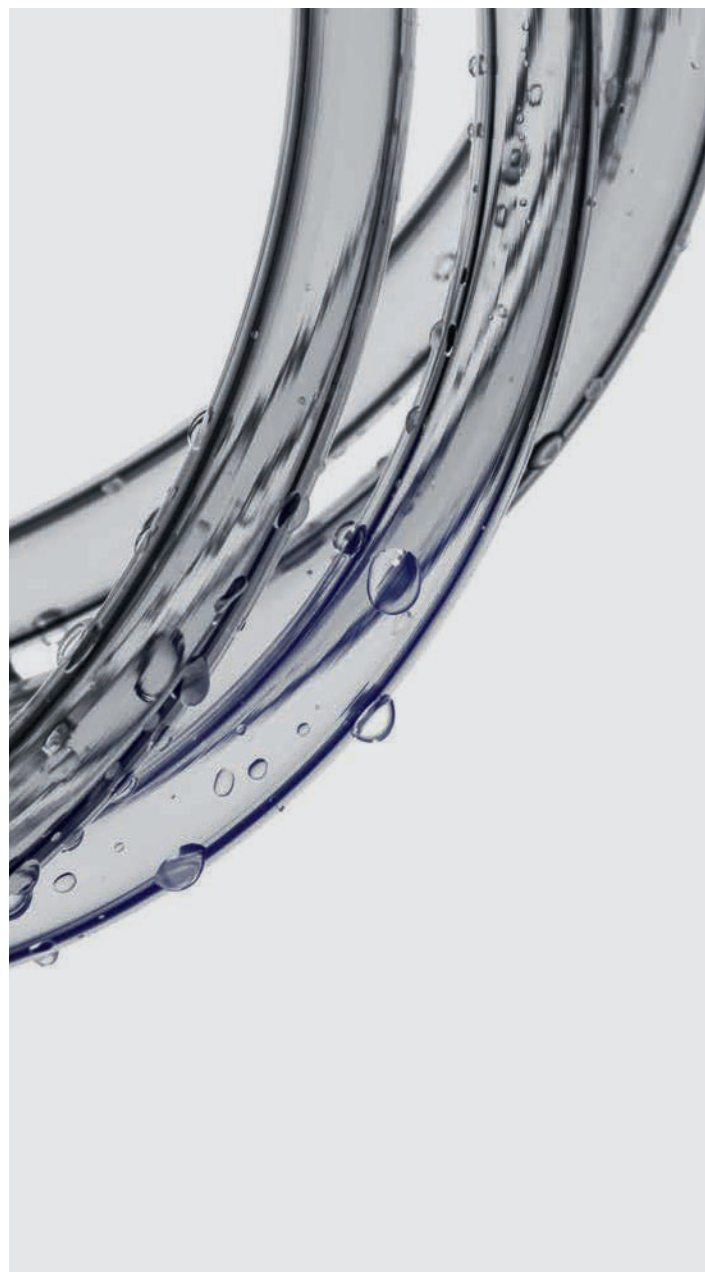
Vaschetta forata in acciaio inox
cod. 1227689
vedi pagina 299



LA COMPETENZA DI BLANCO



ACQUA	PAGINA 18
MATERIALI	PAGINA 22
COLORI	PAGINA 26
FLUSSO DI LAVORO	PAGINA 28
ORGANIZZAZIONE	PAGINA 30



Come trasformare un semplice lavello nella perfetta area del lavello in cucina?

Con **100 ANNI DI ESPERIENZA**, un'instancabile passione per l'innovazione e un impegno assoluto per la qualità. In sintesi: con una competenza unica in ogni ambito.

L'ACQUA È VITA.
L'ACQUA PERFETTA
È QUALITÀ DI VITA.



I nostri sistemi di erogazione e filtrazione trasformano l'acqua del rubinetto in un vero piacere: sempre disponibile, personalizzata e fresca, direttamente dalla fonte.



DRINK.SYSTEMS

Acqua fresca e deliziosa, filtrata e dosata con precisione per cucinare: i nostri sistemi per l'acqua potabile garantiscono un'esperienza completa, dalla preparazione dei cibi alla pulizia.

MISCELATORI CON SISTEMA DI FILTRAGGIO

I nostri filtri sono integrati nella base e forniscono acqua filtrata di alta qualità. Il carbone attivo di origine naturale riduce il contenuto di calcio, assicurando un'acqua dal gusto perfetto. Allo stesso tempo, un'acqua più "dolce" protegge macchine da caffè, bollitori e altri elettrodomestici dal calcare, prolungandone la vita utile. Il filtro riduce inoltre le sostanze che alterano gusto e odore, è durevole e semplicissimo da sostituire.

L'ACQUA IN TUTTO IL SUO SPLENDORE

OPZIONI PER TUTTI I GUSTI.

Flussi separati:

Per garantire il gusto puro dell'acqua filtrata, l'acqua potabile viene erogata da un'uscita dedicata, attraverso un canale indipendente.

Perfetta organizzazione:

Tutti i sistemi BLANCO per l'acqua da bere sono composti da un miscelatore e da un'unità filtro, alloggiati nella base sottolavello. La cartuccia filtro è facile da sostituire e riordinare.

RICCHI DI IDEE BRILLANTI.

1

DUE SENSORI, UN COMFORT UNICO:

con i miscelatori BLANCO CULINA-S II e Mini Sensor, puoi fare tutto a mani libere grazie alla tecnologia a doppio sensore.

SENSORE PER IL LAVAGGIO DELLE MANI

Durante la preparazione dei cibi, le mani si sporcano facilmente, rendendo poco igienico toccare il rubinetto. Con il sensore a infrarossi, posizionato sul lato sinistro del miscelatore, è possibile far scorrere l'acqua con un semplice gesto. Il flusso si interrompe automaticamente dopo 90 secondi o con un nuovo movimento della mano.

SENSORE PER IL RIEMPIMENTO DELLE PENTOLE

Anche il riempimento di pentole e contenitori è intuitivo: il sensore posto sotto al miscelatore rileva la presenza di un oggetto e avvia l'erogazione dell'acqua aprendo le valvole. Non appena si allontana la pentola o il contenitore dall'area del sensore, il flusso si interrompe.

2

FUNZIONALITÀ ALL'ALTEZZA DEL DESIGN:


Il tipo di acqua, indicato da un LED colorato, si seleziona tramite la manopola girevole del miscelatore EVOL-S Pro Filter. La tecnologia Click & Touch avvia il flusso per la quantità preimpostata.

1



2





3



4

3
Flusso limpido
4
Flusso aerato

TIPI DI FLUSSO A CONFRONTO

In BLANCO, trattiamo l'acqua in modo diverso. I nostri miscelatori erogano due tipi di flusso, ideali per differenti applicazioni.

Molti modelli possono essere dotati di set rompigitto, che consente di scegliere tra flusso limpido e flusso aerato, compatibile con miscelatori ad alta pressione.

Flusso limpido

Limpido e silenzioso: il flusso scorre in modo naturale e controllato dal miscelatore BLANCO. Vantaggi cristallini per i tuoi clienti: meno aloni d'acqua, minore necessità di pulizia e una zona lavello sempre impeccabile.

Flusso aerato

Dinamico ed efficiente: il flusso aerato, vorticoso, migliora l'efficacia della pulizia e offre prestazioni elevate con un tocco più delicato rispetto al flusso limpido.

DRINK.SYSTEMS VEDI PAGINA

➡ 257

MISCELATORI CON SISTEMA DI FILTRAGGIO VEDI PAGINA

➡ 264

PER CUCINE DA SOGNO IN ACCIAIO INOX, SILGRANIT E CERAMICA

COSA RENDE UNICI I MATERIALI BLANCO:

- QUALITÀ VISIVA E SENSORIALE:
materiali eccellenti
- FACILITÀ DI PULIZIA:
superfici idrorepellenti e anti-macchia
- RESISTENZA ALLA LUCE, AGLI ACIDI,
AL CALORE E ALL'ACQUA BOLLENTE*:
bellezza duratura nel tempo
- IGIENE GARANTITA:
tutti i materiali sono idonei al contatto
con gli alimenti
- QUALITÀ COMPROVATA:
elevati standard produttivi e controlli
accurati dei materiali

* per un normale uso domestico

Offri ai tuoi clienti la cucina dei sogni, in **ACCIAIO INOX, SILGRANIT o CERAMICA.**


Materiali diversi per estetica e sensorialità, ma accomunati dalle migliori proprietà tecniche e funzionali. Ciò vale anche per i nostri miscelatori: qualità eccellente, fino al più piccolo dettaglio.

ACCIAIO INOX DURINOX DARK STEEL

ACCIAIO INOX: PERFEZIONE FIRMATA BLANCO DAL 1951. Pionieri nell'utilizzo dell'acciaio inox, vantiamo una competenza unica nella lavorazione di questo materiale robusto e versatile. I nostri lavelli in acciaio inox sono da sempre molto apprezzati dai progettisti di cucine, e non è un caso. Grazie alla loro combinazione di colori neutri, vantano un look classico e senza tempo, perfettamente adattabile a qualsiasi stile di cucina. Sono disponibili in varianti con diversi raggi, profondità e dimensioni di vasca. Resistono alla pressione e in parte la assorbono, proteggendo anche le delicate stoviglie in porcellana. I lavelli BLANCO in acciaio inox sono proposti con diverse finiture superficiali, per rispondere a ogni esigenza progettuale. Tutti hanno in comune l'utilizzo di acciaio inox di altissima qualità, conforme a standard più elevati rispetto a quelli richiesti per l'acciaio inossidabile convenzionale.



1 Finitura naturale 2 Finitura spazzolata 3 Finitura satinata



4
Durinox
5
Dark Steel



Oltre al classico acciaio inox in finitura naturale, offriamo anche versioni in finitura spazzolata e satinata, uniche nel loro genere a livello mondiale.

DURINOX

Resistente e incredibilmente bello.

In termini di estetica e sensorialità, la superficie in acciaio inox sviluppata internamente da BLANCO rappresenta un elemento di grande impatto in ogni cucina. Durinox si distingue per la sua finitura opaca vellutata, ottenuta tramite sabbiatura fine. Il materiale, sottoposto a un trattamento speciale di indurimento, è molto più resistente ai graffi. Le impronte sono meno visibili e si rimuovono con estrema facilità.

DARK STEEL

Tutti i vantaggi dell'acciaio inox, ma con qualcosa in più. Le vasche Dark Steel combinano i vantaggi dell'acciaio inox con un'estetica raffinata e minimale che non passa inosservata. Il rivestimento, frutto di un processo complesso e multifase,

conferisce una finitura grigio scuro lucida e vellutata, estremamente resistente all'usura. Perfetto per cucine moderne dai toni scuri o per creare contrasti sofisticati con colori intensi. Pur con un look straordinario, le vasche in Dark Steel sono resistenti alla luce, mantengono il colore nel tempo, sono facili da pulire e poco sensibili ai graffi. In sintesi: offrono una qualità e una sensorialità eccezionali, oltre a un look sorprendente.

CARATTERISTICHE DEI LAVELLI IN ACCIAIO INOX BLANCO:

- Estetica senza tempo e tonalità neutra: si abbina a qualsiasi stile di cucina
- Diverse finiture, con caratteristiche estetiche e funzionali specifiche per tutti i gusti
- Superficie non porosa: igienica e facile da pulire

SILGRANIT



SILGRANIT SOFT WHITE

Silgranit, il materiale originale firmato BLANCO, è apprezzato in tutto il mondo per il suo design e la sua palette cromatica armoniosa e ben modulata. Il carattere distintivo di un lavello in Silgranit dona un'eleganza naturale a qualsiasi cucina.

Facile da pulire. Facile da mantenere.

I lavelli BLANCO in Silgranit sono estremamente apprezzati in tutto il mondo, e per ottime ragioni.

L'aspetto opaco e moderno, unito a una finitura vellutata simile alla pietra, conquista i sensi, sia nella raffinata tonalità tartufo che nel nero intenso.

Il materiale brevettato è composto fino all'80% da sabbia di quarzo, componente più duro del granito, ed è resistente agli urti quotidiani e ai graffi. Come tutte le nostre superfici, anche il Silgranit è idoneo al contatto alimentare, resistente al calore*, idrorepellente ed estremamente durevole.

Grazie alla palette di colori equilibrata e alla varietà di design e formati, un lavello in Silgranit si adatta perfettamente a numerosi stili e colori di cucina.

CARATTERISTICHE DEI LAVELLI BLANCO SILGRANIT:

- **AMPIA GAMMA DI COLORI:**
per abbinarsi a molti stili di cucina
- **NUMEROSE COMBINAZIONI CROMATICHE:**
da abbinare a miscelatori con finitura Silgranit o in contrasto con miscelatori metallici.
- **SUPERFICIE IN PIETRA VELLUTATA:**
piacevole al tatto
- **DESIGN E DIMENSIONI VERSATILI PER MOBILI DI VARIE MISURE E TIPOLOGIE DI INSTALLAZIONE (I, U, F):**
grande libertà progettuale
- **RESISTENTE ALLE SOLLECITAZIONI QUOTIDIANE:**
bellezza che dura nel tempo
- **FORMULA HYGIENE +PLUS BREVETTATA:**
inibisce la proliferazione batterica


* secondo la norma DIN EN 13310

- 1 Nero
- 2 Antracite
- 3 Grigio Roccia
- 4 Grigio Vulcano
- 5 Bianco
- 6 Soft white
- 7 Tartufo
- 8 Caffé




CERAMICA

Realizzata con argilla e fuoco, la ceramica vanta una lunga tradizione come materiale per la cucina e un futuro brillante in ogni ambiente domestico.



BIANCO CRISTALLO



1
Bianco cristallo

Naturalmente bellissimi.

Non c'è modo migliore per descrivere i nostri lavelli, realizzati con materiali naturali. Le vasche in ceramica BLANCO trasmettono una sensazione di accoglienza e calore. Durante la cottura, la superficie viene sigillata per impedire a acidi alimentari, odori e batteri di penetrare. Più semplice di così non si può: una rapida passata e il lavello è di nuovo impeccabile. Un lavello in ceramica BLANCO è anche robusto e resiste bene a piccoli urti. I nostri lavelli in ceramica, dal design classico e tradizionale, promettono una soddisfazione che dura nel tempo.

CARATTERISTICHE DEI LAVELLI IN CERAMICA BLANCO:

- ASPETTO NATURALE:
per un'atmosfera calda e accogliente
- SUPERFICIE RESISTENTE AI GRAFFI:
per una bellezza che dura nel tempo
- SUPERFICIE LISCIA:
l'acqua scivola via, riducendo calcare e sporco
- LAVELLO IN STILE COUNTRY NATURALE:
realizzato senza additivi artificiali.

1

IN BLANCO, I COLORI SONO STUDIATI NEI MINIMI DETTAGLI.

COMBINA

UN PERFETTO ABBINAMENTO SI OTTIENE QUANDO TUTTO, DALLA VASCA AL MISCELATORE ai componenti di scarico e troppopieno, è dello stesso colore. La palette cromatica dei lavelli in Silgranit offre grande libertà progettuale, mentre i lavelli in acciaio inox possono essere abbinati a miscelatori nella stessa finitura.

3 PASSAGGI PER UN LOOK COORDINATO:

- Step 1: Scelta del colore del lavello.
- Step 2: Selezione della finitura del miscelatore.
- Step 3: Scelta di accessori coordinati come set di scarico e troppopieno, dispenser di sapone, comando a saltarello/PushControl.



1
Abbinamento cromatico in Silgranit nero e nero opaco



2
Abbinamento cromatico in Silgranit soft white

La scelta cromatica dell'area del lavello è un elemento fondamentale della **PERSONALIZZAZIONE**. Grazie al nostro sistema di componenti colorati e all'ampia gamma di tonalità disponibili, ogni elemento contribuisce a creare un look coordinato e armonioso.

ARMONIA NUOVO

ELEGANTI COMBINAZIONI

I modelli **BLANCO SUBLINE-U**, **ETAGON** e **PLEON** sono disponibili in tutti gli 8 colori **SILGRANIT**, completi di kit di scarico in 5 differenti colorazioni (Acciaio Inox, Satin Gold, Platinum, Dark Steel e Total Black): 800 combinazioni di colori possibili tra vasche e kit di scarico, per una vasca sempre perfetta e adatta a qualsiasi stile di cucina.

3 PASSAGGI PER UN LOOK COORDINATO:

- Step 1: Scelta del colore del lavello.
- Step 2: Selezione della finitura del miscelatore.
- Step 3: Scelta di componenti in colori complementari, come set di scarico e troppopieno, dispenser di sapone, comando a saltarello/PushControl.



1
Armonia cromatica in Silgranit nero e satin gold



2
Armonia cromatica in Silgranit bianco e nero opaco


TUTTO DALL'ACQUA AL FLUSSO DI LAVORO, IN PERFETTA ARMONIA

Il design e la funzionalità delle BLANCO UNIT sono studiati in modo intelligente per ottimizzare i **FLUSSI DI LAVORO** attorno al lavello. Questo principio fondamentale si traduce in numerose soluzioni e accessori ingegnosi, che rendono l'area del lavello un'area completamente personalizzabile.



PREPARARE

Accessori pratici e ingegnosi, come le vaschette forate, possono essere agganciati alla vasca, rendendo più efficiente la preparazione degli alimenti.




LAVARE & PULIRE

Gli utensili risciacquati possono essere comodamente appoggiati sul gocciolatoio del lavello.

RIPORRE & ORGANIZZARE

I rifiuti della cucina vengono trasferiti direttamente nel sistema integrato nella base, dove possono essere riposti anche i materiali di consumo domestici e gli utensili.



LAVARSI LE MANI

Il dispenser di sapone integrabile, opzionale, può essere riempito con sapone liquido diluito, per una soluzione igienica sempre pronta all'uso.





BERE

L'acqua filtrata, da bere o per cucinare, viene erogata separatamente rispetto all'acqua della rete idrica.




PULIRE

I prodotti BLANCO Care facilitano la pulizia e la manutenzione dell'area di lavoro dopo ogni preparazione per la massima igiene in cucina.

VASCHETTE FORATE MULTIFUNZIONE IN ACCIAIO INOX VEDI PAGINA		299
TAGLIERI PER LAVELLI CON INSTALLAZIONE SOPRATOP VEDI PAGINA		299
GRIGLIA PIEGHEVOLE IN ACCIAIO INOX VEDI PAGINA		296
BLANCO CARE VEDI PAGINE		301-302

L'ORDINE È METÀ DELL'OPERA IN CUCINA.



Grazie a una varietà di sistemi **MODULARI** per l'organizzazione e la gestione dei rifiuti, oltre a un sistema completo rivoluzionario, è possibile beneficiare di un piano di lavoro ordinato e di contenitori per rifiuti, materiali di consumo e utensili perfettamente organizzati.

OGNI COSA AL SUO POSTO. Dopo il frigorifero, il mobile sotto il lavello è quello che viene aperto più spesso in cucina. Eppure, viene raramente utilizzato in modo efficiente. In una **BLANCO UNIT**, invece, la base sottolavello assume un ruolo fondamentale. Tutte le funzionalità sono progettate in modo modulare e offrono un'ampia gamma di possibili combinazioni.

La prima scelta per l'anta estraibile: SELECT II.

BLANCO SELECT II è il sistema perfetto per la raccolta differenziata nei mobili da cucina con ante estraibili a tutta altezza. Lo spazio viene sfruttato al meglio e tutto rimane in ordine. I bordi senza giunzioni dei contenitori si inseriscono perfettamente nella struttura autoportante, in modo che nulla possa scivolare nelle fessure. Il sistema SELECT II si adatta a qualsiasi larghezza del mobile e offre la soluzione ideale per ogni esigenza, accogliendo fino a quattro contenitori. Il cassetto organizer opzionale completa il sistema.

Le ante a battente non sono sinonimo di spazio sprecato.

Per le ante a battente, spesso utilizzate in cucina, offriamo pratiche soluzioni per la raccolta differenziata nei formati più comuni delle basi, con o senza chiusura automatica dell'anta.

Pianificazione nei minimi dettagli, anche per il sacchetto dei rifiuti.

Anche i sacchetti sono parte integrante del sistema UNIT. Per questo motivo offriamo sacchetti per rifiuti domestici e sacchetti compostabili per i rifiuti organici, progettati su misura per tutti i sistemi BLANCO SELECT e FLEXON.

Soluzioni portatili per l'organizzazione.

Ideali per riporre accessori del lavello e materiali di consumo, da utilizzare in modo flessibile in cucina e per risparmiare spazio nella base sottolavello, le nostre soluzioni portatili sono adatte sia a cestoni estraibili che a basi con ante a battente, e includono accessori pratici come la universal bag e il caddy.



SOLUZIONI PER ORGANIZZARE LA BASE SOTTOLAVELLO VEDI PAGINA



281

SOLUZIONI PER LA RACCOLTA DIFFERENZIATA VEDI PAGINA



267

ACCESSORI VEDI PAGINA



293

COLORI E FINITURE

DI VASCHE E LAVELLI BLANCO.

ACCIAIO INOX



Acciaio inox dark steel



Acciaio inox



Acciaio inox durinox

COLORI SILGRANIT®



nero



bianco



antracite



soft white



grigio roccia



tartufo



grigio vulcano



caffè

COLORI CERAMICA



bianco cristallo

COLORI SET DI SCARICO INFINO



LEGENDA DELLE ICONE PER LE VASCHE E I LAVELLI



Installazione
sopratop



Installazione
a filotop



Scarico
a saltarello



Installazione
sottotop



Installazione
sopratop/filotop



Scarico
manuale

COLORI E FINITURE

DEI MISCELATORI BLANCO.

SUPERFICI METALLICHE



cromato



effetto inox

PVD



PVD steel



dark steel

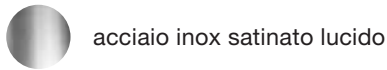


satin gold

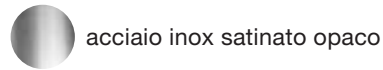


platinum

ACCIAIO INOX

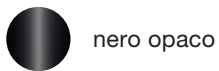


acciaio inox satinato lucido



acciaio inox satinato opaco

COLORI SPECIALI




nero opaco


COLORI SILGRANIT




nero



bianco



antracite




soft white



grigio roccia



tartufo

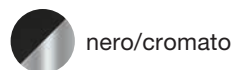


grigio vulcano



caffè

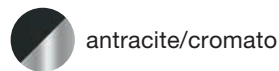
COLORI SILGRANIT/CROMATO



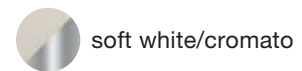
nero/cromato



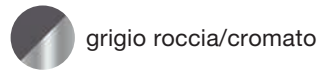
bianco/cromato



antracite/cromato



soft white/cromato



grigio roccia/cromato



tartufo/cromato

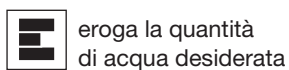


grigio vulcano/cromato



caffè/cromato

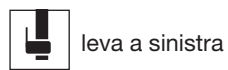
LEGENDA DELLE ICONE PER I MISCELATORI



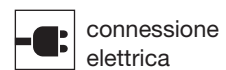
eroga la quantità di acqua desiderata



doccetta estraibile



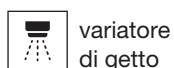
leva a sinistra



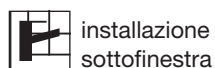
connessione elettrica



sistema filtrante



variatore di getto



installazione sottofinestra

VASCHE BLANCO IN ACCIAIO INOX 18/10



Ogni vasca è un pezzo unico.

Regolari controlli qualità e un innovativo processo di produzione rendono ogni vasca BLANCO in acciaio inox un pezzo unico di alta qualità.

Pensato per la vita di tutti i giorni.

Robusto, dall'aspetto sempre luminoso: queste le caratteristiche di un lavello in acciaio inox. Difficile trovare di meglio. Lo sporco rimane in superficie, una passata e tutte le macchie sul lavello sono sparite. Anche le macchie di calcare. Spesso è sufficiente pulire il lavello in acciaio inox con un panno umido; per lo sporco ostinato, è possibile utilizzare un apposito detergente.

Per un aspetto luminoso.

A contatto con le molecole di ossigeno, **l'acciaio inox mantiene un aspetto luminoso**: infatti esse hanno un effetto estremamente positivo sull'acciaio inox, in quanto lo proteggono dalle aggressioni esterne.

L'ACCIAIO INOX DI BLANCO È:

- FORTE
- ROBUSTO
- RESISTENTE AI GRAFFI
- CONSERVA IL SUO ASPETTO LUMINOSO
- IGIENICO
- DI SEMPLICE MANUTENZIONE

GERMANY
SINCE 1925

Scopri di più su
www.blanco.com/it

TUTTE LE VASCHE BLANCO IN ACCIAIO INOX



1 VASCHE ACCIAIO INOX



1	VASCHE IN ACCIAIO INOX	36-101
	ANDANO	48-59
	CLARON	68-79
	CLARON DURINOX	86-91
	CLARON DARK STEEL	98-101
	ETAGON	60-63
	SOLIS	40-47
	SUPRA	36-39
	ZEROX	64-67
	ZEROX DURINOX	82-85
	ZEROX DARK STEEL	94-97

BLANCO SUPRA-U, -IF, -IF/A

IL CLASSICO CHE DIVENTA MODERNO



BLANCO SUPRA -U

incasso sottotop



BLANCO SUPRA
340-U



BLANCO SUPRA
400-U



BLANCO SUPRA
450-U



BLANCO SUPRA
500-U

BLANCO SUPRA -IF

incasso sopratop/filotop



BLANCO SUPRA
400-IF R12



BLANCO SUPRA
500-IF R12

BLANCO SUPRA -IF/A (con fascia miscelatore)

incasso sopratop/filotop



BLANCO SUPRA
400-IF/A R12*



BLANCO SUPRA
500-IF/A R12*



BLANCO SUPRA è la serie versatile che consente diverse **innumerevoli combinazioni**.

Oltre alla linea classica per incasso sottotop, tre lavelli della serie SUPRA sono disponibili anche con **bordo -IF**, grazie al quale l'installazione filotop o sopratop risulta particolarmente elegante. La serie BLANCO SUPRA-IF/A con fascia-miscelatore integrata, offre un comfort ancora maggiore con un solo intaglio nel piano di lavoro.

SUPERFICIE:



Acciaio inox



La versione con comoda fascia miscelatore è disponibile sia con comando saltarello, sia senza. Per una totale libertà di progettazione!!





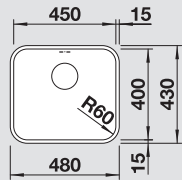


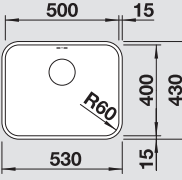


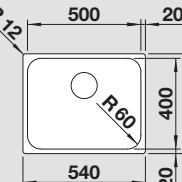


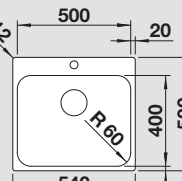


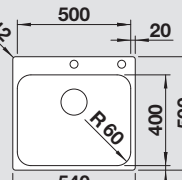
BLANCO SUPRA 400-IF

* disponibile anche con accessorio cod. 1901971 incluso, v. pag. 39




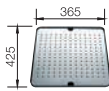


BLANCO SUPRA 340-U Acciaio Inox 18/10	Incasso	Dettagli Colore / Finitura	Codice	Euro	 45 cm base sottolavello				
	 Sottotop	Confezione in cartone	1518199	298,00					
Accessori idonei: <table border="1"><tr><td>1</td><td>2</td><td>3</td><td>4</td><td>6</td></tr></table>	1	2	3	4		6	 Sottotop	Dimensioni intaglio: 340x400 mm - R 60 mm Profondità vasca: 175 mm	
1	2	3	4	6					
Fornitura: vasca con piletta da 3½", tappo a cestello, sifone e kit di montaggio									
BLANCO SUPRA 400-U Acciaio Inox 18/10	Incasso	Dettagli Colore / Finitura	Codice	Euro	 45 cm base sottolavello				
	 Sottotop	BLANCO SUPRA 400-U Confezione in cartone	1518201	310,00					
Accessori idonei: <table border="1"><tr><td>1</td><td>2</td><td>3</td><td>4</td><td>5</td></tr></table>	1	2	3	4		5	 Sottotop	Dimensioni intaglio: 400x400 mm - R 60 mm Profondità vasca: 175 mm	
1	2	3	4	5					
Fornitura: vasca con piletta da 3½", tappo a cestello, sifone e kit di montaggio									
BLANCO SUPRA 400-IF R12	Sopratop e filotop	Dettagli Colore / Finitura	Codice	Euro					
	 Sopratop e filotop	BLANCO SUPRA 400-IF R12 Confezione in cartone	1526350	398,00					
Accessori idonei: <table border="1"><tr><td>1</td><td>2</td><td>3</td><td>5</td></tr></table>	1	2	3	5	 Sopratop e filotop	Dimensioni intaglio per incasso sopratop: 430x430 mm - R 15 Profondità vasche: 175 mm			
1	2	3	5						
Fornitura: vasche con piletta da 3½", sifone e tappo a cestello									
BLANCO SUPRA 400-IF/A R12	Sopratop e filotop	Dettagli Colore / Finitura	Codice	Euro					
	 Sopratop e filotop	BLANCO SUPRA 400-IF/A R12 Confezione in cartone	1526352	549,00					
Accessori idonei: <table border="1"><tr><td>1</td><td>2</td><td>3</td><td>6</td></tr></table>	1	2	3	6	 Sopratop e filotop	Dimensioni intaglio per incasso sopratop: 430x490 mm - R 15 Profondità vasche: 175 mm			
1	2	3	6						
Fornitura: vasche con piletta da 3½", sifone e tappo a cestello									
BLANCO SUPRA 400-IF/A R12 SALTARELLO INCLUSO	Sopratop e filotop	Dettagli Colore / Finitura	Codice	Euro					
	 Sopratop e filotop	BLANCO SUPRA 400-IF/A R12 SALTARELLO INCLUSO Confezione in cartone	1526353	660,00					
Accessori idonei: <table border="1"><tr><td>2</td><td>3</td><td>5</td></tr></table>	2	3	5	 Sopratop e filotop	Dimensioni intaglio per incasso sopratop: 430x490 mm - R 15 Profondità vasca: 175 mm				
2	3	5							
Fornitura: vasche con piletta da 3½", sifone, saltarello e tappo a cestello. Kit saltarello con comando in materiale sintetico cromato 1 incluso.									

BLANCO UNIT CON BLANCO SUPRA

Miscelatore BLANCO CARENA	Miscelatore BLANCO CARENA-S	BLANCO FLEXON II LOW 60/4
		
Cod. 1520766 Euro 520,00	Cod. 1520767 Euro 742,00	Cod. 1526644 Euro 293,00

BLANCO SUPRA 450-U Acciaio Inox 18/10	Incasso	Dettagli Colore / Finitura	Codice	Euro	60 cm base sottolavello
	 Sottotop	Confezione in cartone	1518203	333,00	
Accessori idonei: 1 2 3 4 5		Dimensioni intaglio: 450x400 mm - R 60 mm Profondità vasca: 175 mm			
		Fornitura: vasca con piletta da 3½", tappo a cestello, sifone e kit di montaggio			
BLANCO SUPRA 500 Acciaio Inox 18/10	Incasso	Dettagli Colore / Finitura	Codice	Euro	60 cm base sottolavello
	 Sottotop	BLANCO SUPRA 500-U Confezione in cartone	1518205	398,00	
Accessori idonei: 1 2 3 4 5		Dimensioni intaglio: 500x400 mm - R 60 mm Profondità vasca: 175 mm			
		Fornitura: vasca con piletta da 3½", tappo a cestello, sifone e kit di montaggio			
	 Sopratop e filotop	BLANCO SUPRA 500-IF R12 Confezione in cartone	1526351	496,00	
Accessori idonei: 1 2 3		Dimensioni intaglio per incasso sopratop: 530x430 mm - R 15 Profondità vasche: 175 mm			
		Fornitura: vasca con piletta da 3½", sifone e tappo a cestello			
	 Sopratop e filotop	BLANCO SUPRA 500-IF/A R12 Confezione in cartone	1526354	643,00	
Accessori idonei: 1 2 3		Dimensioni intaglio per incasso sopratop: 530x490 mm - R 15 Profondità vasca: 175 mm			
		Fornitura: vasca con piletta da 3½", sifone e tappo a cestello			
	 Sopratop e filotop	BLANCO SUPRA 500-IF/A R12 SALTARELLO INCLUSO Confezione in cartone	1526355	753,00	
Accessori idonei: 2 3		Dimensioni intaglio per incasso sopratop: 530x490 mm - R 15 Profondità vasca: 175 mm			
		Fornitura: vasca con piletta da 3½", sifone, saltarello e tappo a cestello. Kit saltarello con comando in materiale sintetico cromato 1 incluso.			

ACCESSORI OPZIONALI

Gocciolatoio sintetico nero 	Kit saltarello con comando in materiale sintetico cromato 	Cestello inox multifunzione 	Vassoio sintetico con ripiano forato inox 	Cestello inox multifunzione 	Griglia pieghevole multifunzione 
Cod. 1230734 Euro 88,00	Cod. 1901971 Euro 105,00	Cod. 1223297 Euro 221,00	Cod. 1513485 Euro 216,00	Cod. 1507829 Euro 246,00	Cod. 1238482 Euro 186,00

BLANCO SOLIS -U, -IF, -IF/A

Funzionalità e design in armonia.



BLANCO SOLIS

-U / -IF

incasso sottotop
incasso sopratop/filotop



BLANCO SOLIS
180-U / -IF



BLANCO SOLIS
340-U / -IF



BLANCO SOLIS
400-U / -IF



BLANCO SOLIS
450-U / -IF

BLANCO SOLIS

-IF/A con fascia miscelatore

incasso sopratop/filotop



BLANCO SOLIS
400-IF/A



BLANCO SOLIS
500-IF/A



La famiglia di vasche BLANCO SOLIS, grazie all'interazione di elementi funzionali ed estetici, regala una perfetta armonia in cucina. Disponibili sia per incasso sottotop (-U), sia a filotop e sopratop con effetto semifilo (-IF), le vasche BLANCO SOLIS offrono una fornitura di serie di alta qualità, come il troppopieno rettangolare e il sistema di scarico InFine, elegantemente integrato e di facile manutenzione, più i pratici accessori (opzionali) che ne aumentano la produttività. Nella versione -IF/A (con fascia miscelatore posteriore) è compreso lo scarico a saltarello con comando PushControl II.

SUPERFICIE:



Acciaio inox



BLANCO SOLIS
500-U / -IF



BLANCO SOLIS
700-U / -IF



BLANCO SOLIS
340/180-U / -IF









BLANCO SOLIS
700-IF/A



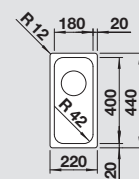
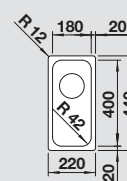
BLANCO SOLIS
340/180-IF/A









BLANCO SOLIS per incasso sottotop (-U) offre semplicità di pulizia unita a un'estetica senza pari.

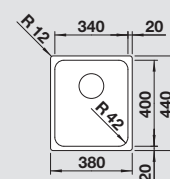
BLANCO SOLIS 180 Acciaio Inox 18/10	Incasso	Dettagli Colore / Finitura	Codice	Euro
  Scarico InFino manuale integrato di serie	 Sottotop	BLANCO SOLIS 180-U		
		Confezione in cartone	1526113	328,00
Dimensioni intaglio: 180x400 mm - R 42 Profondità vasca: 125 mm Fornitura: vasca con piletta da 3½", sifone e tappo a cestello InFino e kit di montaggio				
  Scarico InFino manuale integrato di serie	 Sopratop e filotop	BLANCO SOLIS 180-IF		
		Confezione in cartone	1526114	398,00
Dimensioni intaglio per incasso sopratop: 210x430 mm - R 15 Profondità vasca: 125 mm Fornitura: vasca con piletta da 3½", sifone e tappo a cestello InFino				

30 cm base sottolavello

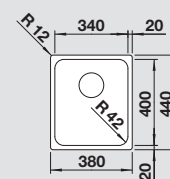


BLANCO SOLIS 340 Acciaio Inox 18/10	Incasso	Dettagli Colore / Finitura	Codice	Euro
  Scarico InFino manuale integrato di serie	 Sottotop	BLANCO SOLIS 340-U		
		Confezione in cartone	1526115	350,00
Dimensioni intaglio: 340x400 mm - R 42 Profondità vasca: 185 mm Fornitura: vasca con piletta da 3½", sifone e tappo a cestello InFino e kit di montaggio				
  Scarico InFino manuale integrato di serie	 Sopratop e filotop	BLANCO SOLIS 340-IF		
		Confezione in cartone	1526116	420,00
Dimensioni intaglio per incasso sopratop: 370x430 mm - R 15 Profondità vasca: 185 mm Fornitura: vasca con piletta da 3½", sifone e tappo a cestello InFino				

45 cm base sottolavello



40 cm base sottolavello



BLANCO UNIT CON BLANCO SOLIS

Miscelatore BLANCO LANORA-S	BLANCO FLEXON II LOW 60/4	Dissipatore BLANCO FWD Medium
		
Cod. 1523123 Euro 572,00	Cod. 1526644 Euro 293,00	Cod. 1526647 Euro 994,00

ACCESSORI OPZIONALI

Tagliere in bambù	Gocciolatoio sintetico nero
	
Cod. 1239449 Euro 140,00	Cod. 1230734 Euro 88,00

BLANCO SOLIS 400
Acciaio Inox 18/10

Incasso

Dettagli
Colore / Finitura

Codice

Euro

60 cm base
sottolavello



BLANCO SOLIS 400-U

Confezione in cartone

1526117

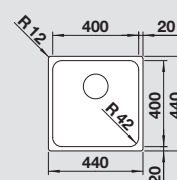
398,00



Scarico InFino
manuale integrato
di serie

Dimensioni intaglio: 400x400 mm - R 42
Profondità vasca: 185 mm

Fornitura: vasca con piletta da 3½", sifone e tappo a cestello InFino e kit di montaggio



BLANCO SOLIS 400-IF

Confezione in cartone

1526118

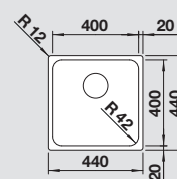
468,00



Scarico InFino
manuale integrato
di serie

Dimensioni intaglio per incasso sopratop: 430x430 mm - R 15
Profondità vasca: 185 mm

Fornitura: vasca con piletta da 3½", sifone e tappo a cestello InFino



BLANCO SOLIS 400-IF/A

Confezione in cartone

1526119

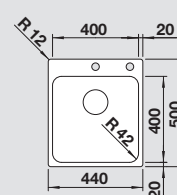
624,00



Scarico InFino a saltarello
integrato con comando
PushControl II di serie

Dimensioni intaglio per incasso sopratop: 430x490 mm - R 15
Profondità vasca: 185 mm

Fornitura: vasca con piletta da 3½", tappo a cestello InFino, sifone e saltarello con comando PushControl II



Per i modelli -IF è necessario prevedere uno scanso nello spessore del top per l'alloggiamento del troppopieno (v. pag. 306)

ACCESSORI OPZIONALI

Kit ganci per top di spessore
da 15 a 30 mm (10 pz.)



Cod. 1223742
Euro 15,00

Comandi saltarello
disponibili




vedere pagina 269

Cestello
in acciaio inox



Cod. 1514238
Euro 134,00

Vassoio sintetico con
ripiano forato inox



Cod. 1513485
Euro 216,00

Tagliere in
legno multistrato



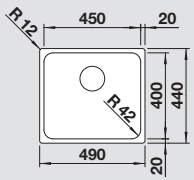

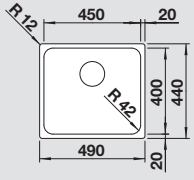





Cod. 1230700
Euro 363,00

Griglia pieghevole
multifunzione



Cod. 1238482
Euro 186,00

BLANCO SOLIS 450 Acciaio Inox 18/10	Incasso	Dettagli Colore / Finitura	Codice	Euro	60 cm base sottolavello
		BLANCO SOLIS 450-U			
 Scarico InFino manuale integrato di serie	Sottotop	Confezione in cartone	1526120	433,00	
		Dimensioni intaglio: 450x400 mm - R 42 Profondità vasca: 185 mm			
		BLANCO SOLIS 450-IF			
 Scarico InFino manuale integrato di serie	Sopratop e filotop	Confezione in cartone	1526121	503,00	
		Dimensioni intaglio per incasso sopratop: 480x430 mm - R 15 Profondità vasca: 185 mm			
		Fornitura: vasca con piletta da 3½", sifone e tappo a cestello InFino e kit di montaggio			
		Fornitura: vasca con piletta da 3½", sifone e tappo a cestello InFino			



BLANCO UNIT CON BLANCO SOLIS

Miscelatore
BLANCO LANORA-S



Cod. 1523123
Euro 572,00

BLANCO FLEXON II
LOW 60/4



Cod. 1526644
Euro 293,00

Dissipatore BLANCO
FWD Medium



Cod. 1526647
Euro 994,00


ACCESSORI OPZIONALI

Tagliere
in bambù



Cod. 1239449
Euro 140,00

Gocciolatoio
sintetico nero



Cod. 1230734
Euro 88,00

BLANCO SOLIS 500
Acciaio Inox 18/10

Incasso

Dettagli
Colore / Finitura

Codice

Euro

60 cm base
sottolavello



BLANCO SOLIS 500-U

Confezione in cartone

1526122

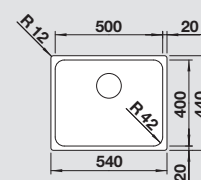
479,00



Scarico InFino
manuale integrato
di serie

Dimensioni intaglio: 500x400 mm - R 42
Profondità vasca: 185 mm

Fornitura: vasca con piletta da 3½", sifone e tappo a cestello InFino e kit di montaggio



BLANCO SOLIS 500-IF

Confezione in cartone

1526123

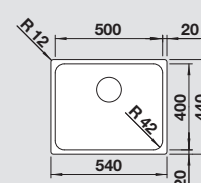
544,00



Scarico InFino
manuale integrato
di serie

Dimensioni intaglio: 530x430 mm - R 15
Profondità vasca: 185 mm

Fornitura: vasca con piletta da 3½", sifone e tappo a cestello InFino



BLANCO SOLIS 500-IF/A

Confezione in cartone

1526124

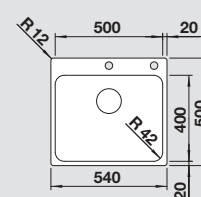
748,00



Scarico InFino a saltarello
integrato con comando
PushControl II di serie

Dimensioni intaglio per incasso sopratop: 530x490 mm - R 15
Profondità vasca: 185 mm

Fornitura: vasca con piletta da 3½", tappo a cestello InFino, sifone e saltarello **con comando PushControl II**



Per i modelli -IF è necessario prevedere uno scanso nello spessore del top per l'alloggiamento del troppopieno (v. pag. 306)

ACCESSORI OPZIONALI

Kit ganci per top di spessore
da 15 a 30 mm (10 pz.)



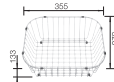
Cod. 1223742
Euro 15,00

Comandi saltarello
disponibili




vedere pagina 269

Cestello
in acciaio inox



Cod. 1514238
Euro 134,00

Vassoio sintetico con
ripiano forato inox



Cod. 1513485
Euro 216,00

Tagliere in
legno multistrato



Cod. 1230700
Euro 363,00

Griglia pieghevole
multifunzione



Cod. 1238482
Euro 186,00

BLANCO SOLIS 700
Acciaio Inox 18/10



Scarico InFino manuale integrato di serie

Incasso	Dettagli Colore / Finitura	Codice	Euro
---------	-------------------------------	--------	------



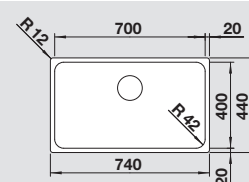
BLANCO SOLIS 700-U

Confezione in cartone 1526125 526,00

Dimensioni intaglio: 700x400 mm - R 42
Profondità vasca: 185 mm

Fornitura: vasca con piletta da 3½", sifone e tappo a cestello InFino e kit di montaggio

80 cm base
sottolavello



Scarico InFino manuale integrato di serie

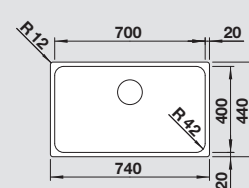


BLANCO SOLIS 700-IF

Confezione in cartone 1526126 589,00

Dimensioni intaglio per incasso sopra-top: 730x430 mm - R 15
Profondità vasca: 185 mm

Fornitura: vasca con piletta da 3½", sifone e tappo a cestello InFino



Scarico InFino a saltarello integrato con comando PushControl II di serie

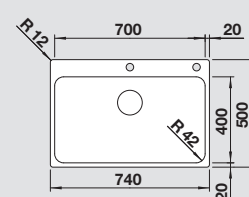


BLANCO SOLIS 700-IF/A

Confezione in cartone 1526127 830,00

Dimensioni intaglio per incasso sopra-top: 730x490 mm - R 15
Profondità vasca: 185 mm

Fornitura: vasca con piletta da 3½", tappo a cestello InFino, sifone e saltarello con comando PushControl II



BLANCO UNIT CON BLANCO SOLIS

Miscelatore
BLANCO LANORA-S



Cod. 1523123
Euro 572,00

BLANCO FLEXON II
LOW 60/4



Cod. 1526644
Euro 293,00

Dissipatore BLANCO
FWD Medium



Cod. 1526647
Euro 994,00


ACCESSORI OPZIONALI

Tagliere
in bambù



Cod. 1239449
Euro 140,00

Gocciolatoio
sintetico nero



Cod. 1230734
Euro 88,00

BLANCO SOLIS 340/180
Acciaio Inox 18/10

Incasso	Dettagli Colore / Finitura	Codice	Euro
---------	-------------------------------	--------	------

75* / 80 cm base
sottolavello



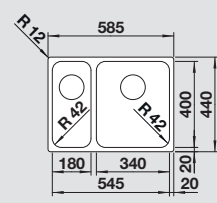
BLANCO SOLIS 340/180-U			
	Confezione in cartone - vasca DX	1526128	748,00
	Confezione in cartone - vasca SX	1526129	748,00

Scarico InFino
manuale integrato
di serie

Dimensioni intaglio: 545x400 mm - R 42
Profondità vasche: 185/125 mm

Fornitura: vasca con piletta da 3½", sifone e tappo a cestello InFino e kit di montaggio

***Adatto a basi sottolavello da 75 cm**



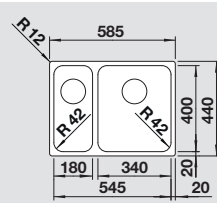
BLANCO SOLIS 340/180-IF			
	Confezione in cartone - Vasca DX	1526130	865,00
	Confezione in cartone - Vasca SX	1526131	865,00

Scarico InFino
manuale integrato
di serie

Dimensioni intaglio per incasso sopra-top: 575x430 mm - R 15
Profondità vasche: 185/125 mm

Fornitura: vasca con piletta da 3½", sifone e tappo a cestello InFino

60 cm base
sottolavello



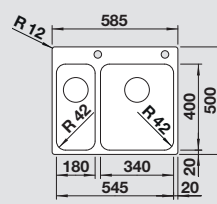
BLANCO SOLIS 340/180-IF/A			
	Confezione in cartone	1526132	1.052,00

Scarico InFino a saltarello
integrato con comando
PushControl II di serie

Dimensioni intaglio per incasso sopra-top: 575x490 mm - R 15
Profondità vasche: 185/125 mm

Fornitura: vasca con piletta da 3½", tappo a cestello InFino, sifone e saltarello con comando **PushControl II** per vasca principale

DISPONIBILE SOLO CON VASCA A DESTRA



Per i modelli -IF è necessario prevedere uno scanso nello spessore del top per l'alloggiamento del troppopieno (v. pag. 306)

ACCESSORI OPZIONALI

Kit ganci per top di spessore
da 15 a 30 mm (10 pz.)



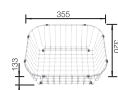
Cod. 1223742
Euro 15,00

Comandi saltarello
disponibili




vedere pagina 269

Cestello
in acciaio inox



Cod. 1514238
Euro 134,00

Vassoio sintetico con
ripiano forato inox



Cod. 1513485
Euro 216,00

Tagliere in
legno multistrato



Cod. 1230700
Euro 363,00

Griglia pieghevole
multifunzione



Cod. 1238482
Euro 186,00

BLANCO ANDANO -U, -IF, -IF/A

Sinfonia in acciaio.



BLANCO ANDANO -U / -IF

incasso sottotop
incasso sopratop/filotop



BLANCO ANDANO
180-U / -IF



BLANCO ANDANO
340-U / -IF



BLANCO ANDANO
400-U / -IF



BLANCO ANDANO
450-U / -IF



BLANCO ANDANO
500-U / -IF

BLANCO ANDANO

-IF/A con fascia miscelatore

incasso sopratop/filotop



BLANCO ANDANO
400-IF/A



BLANCO ANDANO
500-IF/A



BLANCO ANDANO -U, -IF e -IF/A è la famiglia di vasche che si distingue per la sua esclusività. I modelli -IF e -IF/A sono caratterizzati da un bordo perimetrale smussato e sagomato, e sono incassabili sottopiano (-U), sopratop e a filotop (-IF). La versione -IF/A è dotata di fascia posteriore per il posizionamento del miscelatore e del comando a saltarello PushControl II. Le vasche e i lavelli BLANCO ANDANO si caratterizzano per un'elevata flessibilità e praticità, permettendo infinite possibilità di abbinamenti e combinazioni tra i diversi modelli.

SUPERFICIE:

 Acciaio inox



BLANCO ANDANO
700-U / -IF



BLANCO ANDANO
340/180-U / -IF



BLANCO ANDANO
340/340-U / -IF



BLANCO ANDANO
400/400-U / -IF



BLANCO ANDANO
500/180-U



BLANCO ANDANO
700-IF/A



BLANCO ANDANO
340/180-IF/A



BLANCO ANDANO
340/340-IF/A



BLANCO ANDANO
400/400-IF/A

BLANCO ANDANO 180 Acciaio Inox 18/10	Incasso	Dettagli Colore / Finitura	Codice	Euro
---	---------	-------------------------------	--------	------



Scarico InFino
manuale integrato
di serie



Sottotop

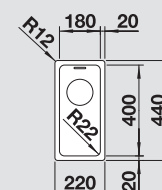
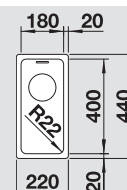
BLANCO ANDANO 180-U

Confezione in cartone 1518301 438,00

Dimensioni intaglio: 180x400 mm - R 22
Raggio interno: 22 mm
Raggio fondo vasca: 10 mm
Profondità vasca: 130 mm

Fornitura: vasca con piletta da 3½", sifone, tappo a cestello InFino e kit di montaggio

30 cm base
sottolavello



BLANCO ANDANO 340 Acciaio Inox 18/10	Incasso	Dettagli Colore / Finitura	Codice	Euro
---	---------	-------------------------------	--------	------



Scarico InFino
manuale integrato
di serie



Sottotop

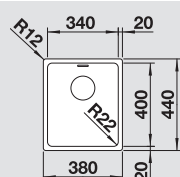
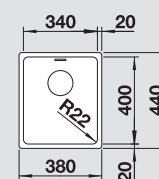
BLANCO ANDANO 340-U

Confezione in cartone 1518305 473,00

Dimensioni intaglio: 340x400 mm - R 22
Raggio interno: 22 mm
Raggio fondo vasca: 10 mm
Profondità vasca: 190 mm

Fornitura: vasca con piletta da 3½", sifone, tappo a cestello InFino e kit di montaggio

45 cm base
sottolavello



BLANCO ANDANO 340 Acciaio Inox 18/10	Incasso	Dettagli Colore / Finitura	Codice	Euro
---	---------	-------------------------------	--------	------



Scarico InFino
manuale integrato
di serie



Sopratop
e filotop

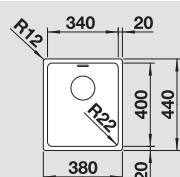
BLANCO ANDANO 340-IF

Confezione in cartone 1518307 554,00

Dimensioni intaglio per incasso sopratop: 370x430 mm - R 15
Raggio interno: 22 mm
Raggio fondo vasca: 10 mm
Raggio esterno: 12 mm
Profondità vasca: 190 mm

Fornitura: vasca con piletta da 3½", sifone e tappo a cestello InFino

40 cm base
sottolavello



BLANCO UNIT CON BLANCO ANDANO

Miscelatore
BLANCO VONDA



Cod. 1518434
Euro 672,00

BLANCO FLEXON II
LOW 90/4



Cod. 1521475
Euro 390,00

Dissipatore BLANCO
FWD Max



Cod. 1526648
Euro 1.285,00


ACCESSORI OPZIONALI

Tagliere
in bambù



Cod. 1239449
Euro 140,00

Gocciolatoio
sintetico nero



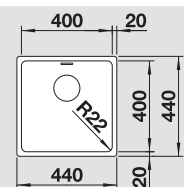
Cod. 1230734
Euro 88,00

BLANCO ANDANO 400 Acciaio Inox 18/10	Incasso	Dettagli Colore / Finitura	Codice	Euro
---	---------	-------------------------------	--------	------

60 cm base
sottolavello



BLANCO ANDANO 400-U			
Confezione in cartone	1518309	526,00	



Scarico InFinO manuale integrato di serie

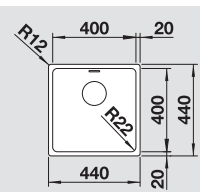
Dimensioni intaglio: 400x400 mm - R 22
Raggio interno: 22 mm
Raggio fondo vasca: 10 mm
Profondità vasca: 190 mm

Fornitura: vasca con piletta da 3/2", sifone, tappo a cestello InFinO e kit di montaggio

45 cm base
sottolavello



BLANCO ANDANO 400-IF			
Confezione in cartone	1518311	614,00	



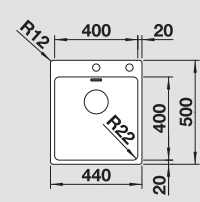
Scarico InFinO manuale integrato di serie

Dimensioni intaglio per incasso sopratop: 430x430 mm - R 15
Raggio interno: 22 mm
Raggio fondo vasca: 10 mm
Raggio esterno: 12 mm
Profondità vasca: 190 mm

Fornitura: vasca con piletta da 3/2", sifone e tappo a cestello InFinO



BLANCO ANDANO 400-IF/A			
Confezione in cartone	1519555	835,00	



Scarico InFinO a saltarello integrato con comando PushControl II di serie

Dimensioni intaglio per incasso sopratop: 430x490 mm - R 15
Raggio interno: 22 mm
Raggio fondo vasca: 10 mm
Raggio esterno: 12 mm
Profondità vasca: 190 mm

Fornitura: vasca con piletta da 3/2", sifone, tappo a cestello InFinO e saltarello con comando PushControl II II

N.B.: per tutti i modelli BLANCO ANDANO-IF/A, non è possibile installare il miscelatore BLANCO ELOSOCPE-F II direttamente dietro il troppopieno.

Per i modelli -IF è necessario prevedere uno scanco nello spessore del top per l'alloggiamento del troppopieno (v. pag. 306)
Per l'installazione dei modelli -IF e -IF/A su top di altezza inferiore ai 30 mm e fino a 15 mm di spessore, usare set di ganci cod. 1223742 (v. pag. 304)

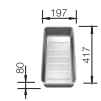
ACCESSORI OPZIONALI

Comandi saltarello disponibili




vedere pagina 311

Vaschetta forata in acciaio inox



Cod. 1227692
Euro 140,00

Tagliere in cristallo satinato silver



Cod. 1227697
Euro 211,00

Tagliere in legno multistrato



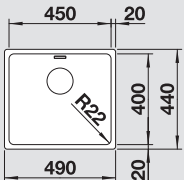



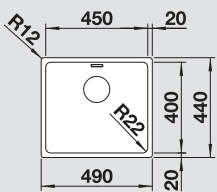



Cod. 1230700
Euro 363,00

Griglia pieghevole multifunzione



Cod. 1238482
Euro 186,00

BLANCO ANDANO 450 Acciaio Inox 18/10	Incasso	Dettagli Colore / Finitura	Codice	Euro	60 cm base sottolavello
		BLANCO ANDANO 450-U			
 Scarico InFino manuale integrato di serie	Sottotop	Confezione in cartone	1519373	584,00	
		Dimensioni intaglio: 450x400 mm - R 22 Raggio interno: 22 mm Raggio fondo vasca: 10 mm Profondità vasca: 190 mm			
		Fornitura: vasca con piletta da 3½", sifone, tappo a cestello InFino e kit di montaggio			
		BLANCO ANDANO 450-IF			
 Scarico InFino manuale integrato di serie	Sopratop e filotop	Confezione in cartone	1519375	672,00	
		Dimensioni intaglio per incasso sopratop: 480x430 mm - R 15 Raggio interno: 22 mm Raggio fondo vasca: 10 mm Raggio esterno: 12 mm Profondità vasca: 190 mm			
		Fornitura: vasca con piletta da 3½", sifone e tappo a cestello InFino			




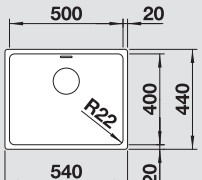






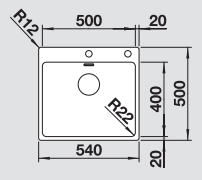


BLANCO UNIT CON BLANCO ANDANO

Miscelatore BLANCO VONDA	BLANCO FLEXON II LOW 90/4	Dissipatore BLANCO FWD Max
		
Cod. 1518434 Euro 672,00	Cod. 1521475 Euro 390,00	Cod. 1526648 Euro 1.285,00

ACCESSORI OPZIONALI


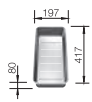
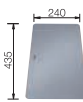
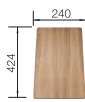

Tagliere in bambù	Gocciolatoio sintetico nero
	
Cod. 1239449 Euro 140,00	Cod. 1230734 Euro 88,00

BLANCO ANDANO 500 Acciaio Inox 18/10	Incasso	Dettagli Colore / Finitura	Codice	Euro	60 cm base sottolavello				
  Scarico InFino manuale integrato di serie	 Sottotop	BLANCO ANDANO 500-U Confezione in cartone	1518313	643,00					
Dimensioni intaglio: 500x400 mm - R 22 Raggio interno: 22 mm Raggio fondo vasca: 10 mm Profondità vasca: 190 mm Fornitura: vasca con piletta da 3½", sifone, tappo a cestello InFino e kit di montaggio									
  Scarico InFino manuale integrato di serie						 Sopratop e filotop	BLANCO ANDANO 500-IF Confezione in cartone	1518315	724,00
Dimensioni intaglio per incasso sopratop: 530x430 mm - R 15 Raggio interno: 22 mm Raggio fondo vasca: 10 mm Raggio esterno: 12 mm Profondità vasca: 190 mm Fornitura: vasca con piletta da 3½", sifone e tappo a cestello InFino									
  Scarico InFino a saltarello integrato con comando PushControl II di serie					 Sopratop e filotop	BLANCO ANDANO 500-IF/A Confezione in cartone	1519556	999,00	
Dimensioni intaglio per incasso sopratop: 530x490 mm - R 15 Raggio interno: 22 mm Raggio fondo vasca: 10 mm Raggio esterno: 12 mm Profondità vasca: 190 mm Fornitura: vasca con piletta da 3½", sifone, tappo a cestello InFino e saltarello con comando PushControl II									

N.B.: per tutti i modelli BLANCO ANDANO-IF/A, non è possibile installare il miscelatore BLANCO ELOSOCPE-F II direttamente dietro il troppopieno.

Per i modelli -IF è necessario prevedere uno scanco nello spessore del top per l'alloggiamento del troppopieno (v. pag. 306)
 Per l'installazione dei modelli -IF e -IF/A su top di altezza inferiore ai 30 mm e fino a 15 mm di spessore, usare set di ganci cod. 1223742 (v. pag. 304)

ACCESSORI OPZIONALI

Comandi saltarello disponibili  vedere pagina 311	Vaschetta forata in acciaio inox  Cod. 1227692 Euro 140,00	Tagliere in cristallo satinato silver  Cod. 1227697 Euro 211,00	Tagliere in legno multistrato  Cod. 1230700 Euro 363,00	Griglia pieghevole multifunzione  Cod. 1238482 Euro 186,00
---	---	--	--	---

BLANCO ANDANO 700
Acciaio Inox 18/10



Scarico InFino
manuale integrato
di serie

Incasso

Dettagli
Colore / Finitura

Codice

Euro



Sottotop

BLANCO ANDANO 700-U

Confezione in cartone

1518614

701,00

Dimensioni intaglio: 700x400 mm - R 22

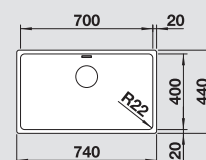
Raggio interno: 22 mm

Raggio fondo vasca: 10 mm

Profondità vasca: 190 mm

Fornitura: vasca con piletta da 3½", sifone, tappo a cestello InFino e kit di montaggio

80 cm base
sottolavello



Scarico InFino
manuale integrato
di serie



Sopratop
e filotop

BLANCO ANDANO 700-IF

Confezione in cartone

1518616

783,00

Dimensioni intaglio per incasso sopratop: 730x430 mm - R 15

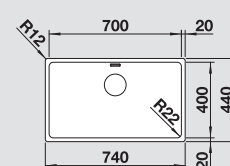
Raggio interno: 22 mm

Raggio fondo vasca: 10 mm

Raggio esterno: 12 mm

Profondità vasca: 190 mm

Fornitura: vasca con piletta da 3½", sifone e tappo a cestello InFino



Scarico InFino a saltarello
integrato con comando
PushControl II di serie



Sopratop
e filotop

BLANCO ANDANO 700-IF/A

Confezione in cartone

1519557

1.110,00

Dimensioni intaglio per incasso sopratop: 730x490 mm - R 15

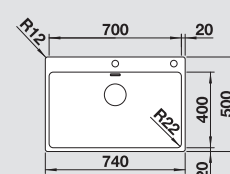
Raggio interno: 22 mm

Raggio fondo vasca: 10 mm

Raggio esterno: 12 mm

Profondità vasca: 190 mm

Fornitura: vasca con piletta da 3½", sifone, tappo a cestello InFino e saltarello con comando PushControl II



BLANCO UNIT CON BLANCO ANDANO

Miscelatore
BLANCO VONDA



Cod. 1518434
Euro 672,00

BLANCO FLEXON II
LOW 90/4



Cod. 1521475
Euro 390,00

Dissipatore BLANCO
FWD Max



Cod. 1526648
Euro 1.285,00


ACCESSORI OPZIONALI

Tagliere
in bambù



Cod. 1239449
Euro 140,00

Gocciolatoio
sintetico nero



Cod. 1230734
Euro 88,00

BLANCO ANDANO 340/180
Acciaio Inox 18/10

Incasso	Dettagli Colore / Finitura	Codice	Euro
---------	-------------------------------	--------	------

75*/80 cm base
sottolavello



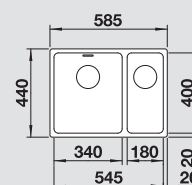
BLANCO ANDANO 340/180-U

Vasca grande a DX - Conf. in cartone	1518317	999,00
Vasca grande a SX - Conf. in cartone	1518321	999,00

Dimensioni intaglio: 545x400 mm - R 22
Raggio interno: 22 mm
Raggio fondo vasca: 10 mm
Profondità vasche: 190/130 mm

Fornitura: vasche con piletta da 3½", sifone, tappo a cestello InFino e kit di montaggio

***Adatto a basi sottolavello da 75 cm**



Scarico InFino
manuale integrato
di serie



BLANCO ANDANO 340/180-IF

Vasca grande a DX - Conf. in cartone	1518319	1.151,00
Vasca grande a SX - Conf. in cartone	1518323	1.151,00

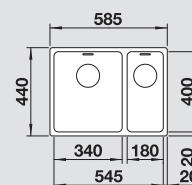
Dimensioni intaglio per incasso sopra-top: 575x430 mm - R 15
Raggio interno: 22 mm
Raggio fondo vasca: 10 mm
Raggio esterno: 12 mm
Profondità vasche: 190/130 mm

Fornitura: vasche con piletta da 3½", sifone e tappo a cestello InFino



Scarico InFino
manuale integrato
di serie

60 cm base
sottolavello



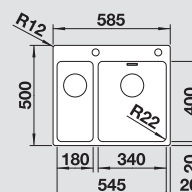
BLANCO ANDANO 340/180-IF/A

Confezione in cartone	1519558	1.407,00
-----------------------	---------	----------

Dimensioni intaglio per incasso sopra-top: 575x490 mm - R 15
Raggio interno: 22 mm
Raggio fondo vasca: 10 mm
Raggio esterno: 12 mm
Profondità vasche: 190/130 mm

Fornitura: vasche con piletta da 3½", sifone, tappo a cestello InFino e saltarello **con comando PushControl II** per vasca principale

DISPONIBILE SOLO CON VASCA GRANDE A DESTRA



Scarico InFino a saltarello
integrato con comando
PushControl II di serie

N.B.: per tutti i modelli BLANCO ANDANO-IF/A, non è possibile installare il miscelatore BLANCO ELOSCOPE-F II direttamente dietro il troppopieno.

Per i modelli -IF è necessario prevedere uno scanco nello spessore del top per l'alloggiamento del troppopieno (v. pag. 306)

Per l'installazione dei modelli -IF e -IF/A su top di altezza inferiore ai 30 mm e fino a 15 mm di spessore, usare set di ganci cod. 1223742 (v. pag. 304)

ACCESSORI OPZIONALI

Comandi saltarello
disponibili



vedere pagina 311

Vaschetta forata in
acciaio inox



Cod. 1227692
Euro 140,00

Tagliere in cristallo
satinato silver



Cod. 1227697
Euro 211,00

Tagliere in
legno multistrato



Cod. 1230700
Euro 363,00

Griglia pieghevole
multifunzione



Cod. 1238482
Euro 186,00

BLANCO ANDANO 340/340
Acciaio Inox 18/10



Scarico InFino
manuale integrato
di serie

Incasso

Dettagli
Colore / Finitura

Codice

Euro



Sottotop

BLANCO ANDANO 340/340-U

Confezione in cartone

1520824

1.022,00

Dimensioni intaglio: 705x400 mm - R 22

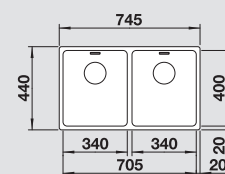
Raggio interno: 22 mm

Raggio fondo vasca: 10 mm

Profondità vasche: 190 mm

Fornitura: vasche con piletta da 3½", sifone, tappo a cestello InFino e kit di montaggio

80 cm base
sottolavello



Scarico InFino
manuale integrato
di serie



Sopratop
e filotop

BLANCO ANDANO 340/340-IF

Confezione in cartone

1520830

1.180,00

Dimensioni intaglio per incasso sopratop: 735x430 mm - R 15

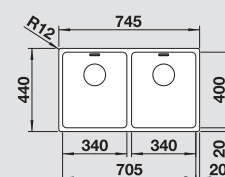
Raggio interno: 22 mm

Raggio fondo vasca: 10 mm

Raggio esterno: 12 mm

Profondità vasche: 190 mm

Fornitura: vasche con piletta da 3½", sifone e tappo a cestello InFino



Scarico InFino a saltarello
integrato con comando
PushControl II di serie



Sopratop
e filotop

BLANCO ANDANO 340/340-IF/A

Confezione in cartone

1520832

1.496,00

Dimensioni intaglio per incasso sopratop: 735x490 mm - R 15

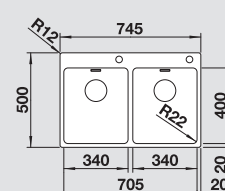
Raggio interno: 22 mm

Raggio fondo vasca: 10 mm

Raggio esterno: 12 mm

Profondità vasche: 190/190 mm

Fornitura: vasche con piletta da 3½", sifone, tappo a cestello InFino e saltarello **con comando PushControl II** per una vasca



BLANCO UNIT CON BLANCO ANDANO

Miscelatore
BLANCO VONDA



Cod. 1518434
Euro 672,00

BLANCO FLEXON II
LOW 90/4



Cod. 1521475
Euro 390,00

Dissipatore BLANCO
FWD Max



Cod. 1526648
Euro 1.285,00


ACCESSORI OPZIONALI

Tagliere
in bambù



Cod. 1239449
Euro 140,00

Gocciolatoio
sintetico nero



Cod. 1230734
Euro 88,00

BLANCO ANDANO 400/400
Acciaio Inox 18/10

Incasso

Dettagli
Colore / Finitura

Codice

Euro

100 cm base
sottolavello



BLANCO ANDANO 400/400-U

Confezione in cartone

1518325

1.052,00

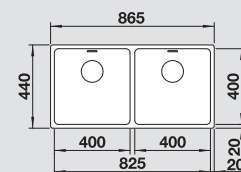
Dimensioni intaglio: 825x400 mm - R 22

Raggio interno: 22 mm

Raggio fondo vasca: 10 mm

Profondità vasche: 190 mm

Fornitura: vasche con piletta da 3½", sifone, tappo a cestello InFino e kit di montaggio



Scarico InFino
manuale integrato
di serie



BLANCO ANDANO 400/400-IF

Confezione in cartone

1518327

1.208,00

Dimensioni intaglio per incasso sopratop: 855x430 mm - R 15

Raggio interno: 22 mm

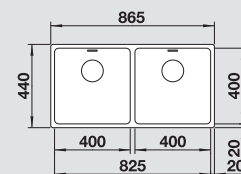
Raggio fondo vasca: 10 mm

Raggio esterno: 12 mm

Profondità vasche: 190 mm

Fornitura: vasche con piletta da 3½", sifone e tappo a cestello InFino

90 cm base
sottolavello



Scarico InFino
manuale integrato
di serie



BLANCO ANDANO 400/400-IF/A

Confezione in cartone

1519559

1.578,00

Dimensioni intaglio per incasso sopratop: 855x490 mm - R 15

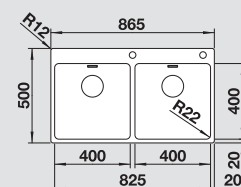
Raggio interno: 22 mm

Raggio fondo vasca: 10 mm

Raggio esterno: 12 mm

Profondità vasche: 190/190 mm

Fornitura: vasche con piletta da 3½", sifone, tappo a cestello InFino e saltarello **con comando PushControl II** per una vasca



Scarico InFino a saltarello
integrato con comando
PushControl II di serie

N.B.: per tutti i modelli BLANCO ANDANO-IF/A, non è possibile installare il miscelatore BLANCO ELOSOCPE-F II direttamente dietro il troppopieno.

Per i modelli -IF è necessario prevedere uno scanco nello spessore del top per l'alloggiamento del troppopieno (v. pag. 306)

Per l'installazione dei modelli -IF e -IF/A su top di altezza inferiore ai 30 mm e fino a 15 mm di spessore, usare set di ganci cod. 1223742 (v. pag. 304)

ACCESSORI OPZIONALI

Comandi saltarello
disponibili



vedere pagina 311

Vaschetta forata
in acciaio inox



Cod. 1227692
Euro 140,00

Tagliere in cristallo
satinato silver



Cod. 1227697
Euro 211,00

Tagliere in
legno multistrato



Cod. 1230700
Euro 363,00

Griglia pieghevole
multifunzione



Cod. 1238482
Euro 186,00

BLANCO ANDANO 500/180-U
Acciaio Inox 18/10

Incasso

Dettagli
Colore / Finitura

Codice

Euro

80 cm base
sottolavello



Sottotop

Vasca grande a DX - Conf. in cartone

1520826

1.039,00

Vasca grande a SX - Conf. in cartone

1520828

1.039,00

Dimensioni intaglio: 705x400 mm - R 22

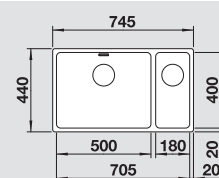
Raggio interno: 22 mm

Raggio fondo vasca: 10 mm

Profondità vasche: 190/130 mm



Scarico InFino
manuale integrato
di serie



Fornitura: vasche con piletta da 3½", sifone, tappo a cestello InFino e kit di montaggio



BLANCO UNIT CON BLANCO ANDANO

Miscelatore
BLANCO VONDA



Cod. 1518434
Euro 672,00

BLANCO FLEXON II
LOW 90/4



Cod. 1521475
Euro 390,00

Dissipatore BLANCO
FWD Max



Cod. 1526648
Euro 1.285,00


ACCESSORI OPZIONALI

Tagliere
in bambù



Cod. 1239449
Euro 140,00

Gocciolatoio
sintetico nero



Cod. 1230734
Euro 88,00



BLANCO ANDANO XL 6 S Compact

BLANCO ANDANO XL 6 S-IF Compact BLANCO ANDANO XL 6 S-IF

Acciaio Inox 18/10

Sinfonia in acciaio inox.

- Design elegante e contemporaneo con elementi multifunzionali
- Il design compatto del gocciolatoio assicura la massima comodità anche in spazi ridotti
- Fascia miscelatore laterale, ideale anche per installazione sottofinestra
- L'elegante tagliere in vetro satinato blu (opzionale) scorre sulla quasi totalità della superficie del lavello

BLANCO ANDANO XL 6 S-IF Compact - Acciaio Inox 18/10

Incasso	Dettagli Colore / Finitura	Codice	Euro
---------	-------------------------------	--------	------



Sopratop
e filotop

Vasca DX - Confezione in cartone	1521013	1.636,00
Vasca SX - Confezione in cartone	1521014	1.636,00

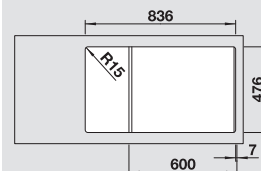
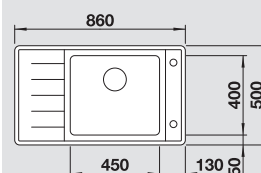
Dimensioni intaglio per incasso sopratop: 836x476 mm - R 15 mm
Raggio interno: 22 mm
Raggio fondo vasca: 10 mm
Profondità vasca: 210 mm

Fornitura: vasca con piletta da 3/2", sifone, tappo a cestello InFino, saltarello cromato e vaschetta forata acciaio inox



Scarico InFino a saltarello integrato con comando PushControl II di serie

60 cm base sottolavello



BLANCO ANDANO XL 6 S-IF Acciaio Inox 18/10

Incasso	Dettagli Colore / Finitura	Codice	Euro
---------	-------------------------------	--------	------



Sopratop
e filotop

Vasca DX - Confezione in cartone	1521011	1.694,00
Vasca SX - Confezione in cartone	1521012	1.694,00

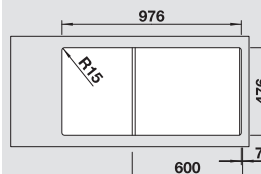
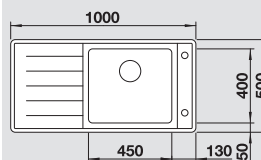
Dimensioni intaglio per incasso sopratop: 976x476 mm - R 15 mm
Raggio interno: 22 mm
Raggio fondo vasca: 10 mm
Profondità vasca: 210 mm

Fornitura: vasca con piletta da 3/2", sifone, tappo a cestello InFino, saltarello cromato e vaschetta forata acciaio inox



Scarico InFino a saltarello integrato con comando PushControl II di serie

60 cm base sottolavello



I lavelli contrassegnati con il simbolo non possono essere montati a "inizio/fine composizione" nella base sottolavello indicata; possono essere invece facilmente inseriti in una base di misura superiore.

BLANCO UNIT CON BLANCO ANDANO XL 6 S-IF COMPACT E ANDANO XL 6 S-IF

Miscelatore
BLANCO VONDA



Cod. 1518434
Euro 672,00

Raccolta differenziata
BLANCO FLEXION II 60/3



Cod. 1521472
Euro 321,00

ACCESSORI OPZIONALI

Vaschetta forata
in acciaio inox



COMPRESA

Tagliere
in vetro satinato blu



Cod. 1232846
Euro 350,00

BLANCO ETAGON -U, -IF, -IF/A

Maggiore comfort grazie all'eccezionale funzionalità.



BLANCO ETAGON

-U / -IF

incasso sottotop

incasso sopratop/filotop



BLANCO ETAGON
500-U / -IF



BLANCO ETAGON
700-U / -IF

BLANCO ETAGON

-IF/A con fascia miscelatore

incasso sopratop/filotop



BLANCO ETAGON
500-IF/A



BLANCO ETAGON
700-IF/A



Puro ingegno: il lavello a livelli. 1 vasca, 2 barre, 3 livelli.

BLANCO ETAGON è il lavello monovasca con un livello di funzionalità in più: il gradino integrato, unitamente alle guide ETAGON appositamente sviluppate, consente di lavorare sui tre livelli di questo lavello moderno e lineare. Collocate in posizione intermedia, le barre in acciaio inox possono sostenere padelle o vaschette, nelle quali possono ricadere le verdure affettate dal tagliere soprastante, mentre gli altri ingredienti restano a bagno nella vasca.

SUPERFICIE:



Acciaio inox



BLANCO ETAGON 700-IF in acciaio inox



BLANCO ETAGON Silgranit, con kit di scarico InFine colorato. Scopri come creare la tua vasca personalizzata con BLANCO COLOR UNIT, da pag. 138



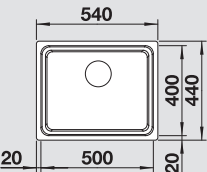


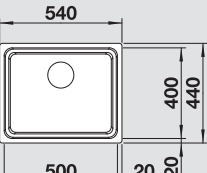


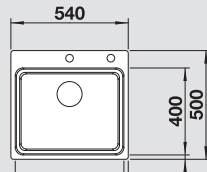


BLANCO ETAGON 500-U BLANCO ETAGON 500-IF BLANCO ETAGON 500-IF/A

Acciaio Inox 18/10

Un lavello, tre livelli.

- BLANCO ETAGON sfoggia la funzionalità di un'area di lavaggio dal minimo ingombro
- Lo spazioso lavello monovasca è in grado di contenere comodamente le teglie da forno, che possono essere così tenute a bagno e lavate con comodità
- Barre ETAGON in acciaio inox in dotazione

BLANCO ETAGON 500 Acciaio Inox 18/10	Incasso	Dettagli Colore / Finitura	Codice	Euro	60 cm base sottolavello
 <p>Scarico InFino manuale integrato di serie</p>	 <p>Sottotop</p>	BLANCO ETAGON 500-U			
		Confezione in cartone	1521841	795,00	
		Dimensioni intaglio: 500x400 mm - R 35 Profondità vasca: 190 mm			
 <p>Scarico InFino manuale integrato di serie</p>	 <p>Sopratop e filotop</p>	BLANCO ETAGON 500-IF			
		Confezione in cartone	1521840	888,00	
		Dimensioni intaglio per incasso sopratop: 530x430 mm - R 15 Profondità vasca: 190 mm			
 <p>Scarico InFino a saltarello integrato con comando sintetico cromato di serie</p>	 <p>Sopratop e filotop</p>	BLANCO ETAGON 500-IF/A			
		Confezione in cartone	1521748	1.110,00	
		Dimensioni intaglio per incasso sopratop: 530x490 mm - R 15 Profondità vasca: 190 mm			
		Fornitura: vasca con piletta da 3½", tappo a cestello InFino, sifone e coppia di barre in acciaio inox			

Per i modelli -IF è necessario prevedere uno scanso nello spessore del top per l'alloggiamento del troppopieno (v. pag. 306)

Per l'installazione dei modelli -IF e -IF/A su top di altezza inferiore ai 30 mm e fino a 15 mm di spessore, usare set di ganci cod. 1223742 (v. pag. 304)

BLANCO UNIT CON BLANCO ETAGON

Miscelatore
BLANCO ALTA-S II



Cod. 1527544
Euro 767,00

BLANCO SELECT II
60/3 Orga



Cod. 1526209
Euro 724,00

ACCESSORI OPZIONALI

Barre ETAGON
in acciaio inox



COMPRESSE

Tagliere
in bambù



Cod. 1239449
Euro 140,00

Vaschetta forata
in acciaio inox



Cod. 1231396
Euro 229,00




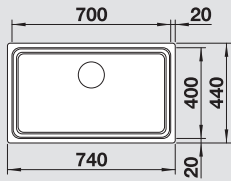



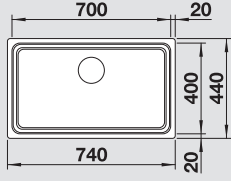



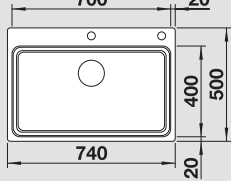
BLANCO ETAGON 700-U BLANCO ETAGON 700-IF BLANCO ETAGON 700-IF/A

Acciaio Inox 18/10

Un lavello, tre livelli.

- BLANCO ETAGON 700 sfoggia ancora più funzionalità grazie alla sua ampia e versatile area di lavaggio
- Lo spazioso lavello monovasca è in grado di contenere comodamente anche le pentole più voluminose, che possono essere così tenute a bagno e lavate con comodità
- Barre ETAGON in acciaio inox in dotazione



BLANCO ETAGON 700 Acciaio Inox 18/10	Incasto	Dettagli Colore / Finitura	Codice	Euro	80 cm base sottolavello
  Scarico InFino manuale integrato di serie	 Sottotop	BLANCO ETAGON 700-U Confezione in cartone Dimensioni intaglio per incasso: 700x400 mm - R 35 Profondità vasca: 190 mm Fornitura: vasca con pileta da 3½", tappo a cestello InFino, kit di montaggio, sifone e coppia di barre in acciaio inox	1524270	947,00	
  Scarico InFino manuale integrato di serie	 Sopratop e filotop	BLANCO ETAGON 700-IF Confezione in cartone Dimensioni intaglio per incasso sopratop: 730x430 mm - R 15 Profondità vasca: 190 mm Fornitura: vasca con pileta da 3½", tappo a cestello InFino, sifone e coppia di barre in acciaio inox	1524272	1.039,00	
  Scarico InFino a saltarello integrato con comando sintetico cromato di serie	 Sopratop e filotop	BLANCO ETAGON 700-IF/A Confezione in cartone Dimensioni intaglio per incasso sopratop: 730x490 mm - R 15 Profondità vasca: 190 mm Fornitura: vasca con pileta da 3½", tappo a cestello InFino, sifone, coppia di barre in acciaio inox e saltarello con comando in materiale sintetico cromato	1524274	1.285,00	

Per i modelli -IF è necessario prevedere uno scanso nello spessore del top per l'alloggiamento del troppopieno (v. pag. 306)

Per l'installazione dei modelli -IF e -IF/A su top di altezza inferiore ai 30 mm e fino a 15 mm di spessore, usare set di ganci cod. 1223742 (v. pag. 304)

BLANCO UNIT CON BLANCO ETAGON

Miscelatore
BLANCO CATRIS-S Flexo



Cod. 1525792
Euro 929,00

BLANCO SELECT II
60/3 Orga



Cod. 1526209
Euro 724,00

ACCESSORI OPZIONALI

Barre ETAGON
in acciaio inox




COMPRESSE

Tagliere
in bambù



Cod. 1239449
Euro 140,00

Gocciolatoio
sintetico nero



Cod. 1230734
Euro 88,00

Vaschetta forata
in acciaio inox



Cod. 1231396
Euro 229,00

BLANCO ZEROX -U, -IF, -IF/A

Design a raggio 0 mm



BLANCO ZEROX

-U / -IF

incasso sottotop
incasso filotop



BLANCO ZEROX
500-U



BLANCO ZEROX
550-U / -IF



BLANCO ZEROX
700-U

BLANCO ZEROX

-IF/A con fascia miscelatore

incasso sopratop/filotop



BLANCO ZEROX
700-IF/A



La serie di vasche e lavelli **BLANCO ZEROX** (disponibili anche con fascia miscelatore) offre la massima versatilità, essendo incassabile sia sopratop, sia filotop.

Sono tutti caratterizzati dal raggio interno da 0 mm e dal disegno a diamante sul fondo vasca, che li rendono eleganti e preziosi.

Saldati e rifiniti a mano, con uno spessore di 1 mm, i modelli **BLANCO ZEROX** rappresentano il massimo per design e solidità.

SUPERFICIE:



Acciaio inox



R0




BLANCO ZEROX
340/180-U



Il bordo da 1 mm di spessore, sagomato e rettificato, dei modelli -IF e -IF/A ne consente l'installazione sia sopratop, sia a filotop.

BLANCO ZEROX 500
Acciaio Inox 18/10



- Accessori idonei:
- | | | | | | | |
|---|---|---|---|---|---|---|
| 1 | 2 | 3 | 4 | 5 | 6 | 7 |
|---|---|---|---|---|---|---|
-  Scarico InFino manuale integrato di serie

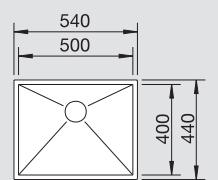
Incasso	Dettagli Colore / Finitura	Codice	Euro
---------	-------------------------------	--------	------

 Sottotop	BLANCO ZEROX 500-U		
	Raggio interno 0 mm	1517245	783,00

Dimensioni intaglio: 500x400 mm
Profondità vasca: 175 mm


Fornitura: vasca con piletta da 3½", sifone, tappo a cestello InFino e kit di montaggio

 **60** cm base sottolavello




BLANCO ZEROX 550
Acciaio Inox 18/10



- Accessori idonei:
- | | | | | | | |
|---|---|---|---|---|---|---|
| 1 | 2 | 3 | 4 | 5 | 6 | 7 |
|---|---|---|---|---|---|---|
-  Scarico InFino manuale integrato di serie

Incasso	Dettagli Colore / Finitura	Codice	Euro
---------	-------------------------------	--------	------

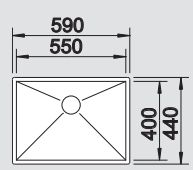
 Sottotop	BLANCO ZEROX 550-U		
	Raggio interno 0 mm	1517247	813,00


Dimensioni intaglio: 550x400 mm
Profondità vasca: 175 mm

Fornitura: vasca con piletta da 3½", sifone, tappo a cestello InFino e kit di montaggio

***Adatto a basi sottolavello da 75 cm**

75*/80 cm base sottolavello



- Accessori idonei:
- | | | | | | | |
|---|---|---|---|---|---|---|
| 1 | 2 | 3 | 4 | 5 | 6 | 7 |
|---|---|---|---|---|---|---|
-  Scarico InFino manuale integrato di serie

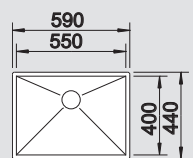
Incasso	Dettagli Colore / Finitura	Codice	Euro
---------	-------------------------------	--------	------

 Sopratop bordo 1 mm e filotop	BLANCO ZEROX 550-IF		
	Raggio interno 0 mm		
	R est. = 4 mm	1517246	994,00
	R est. = 10 mm	1417246	994,00

Dimensioni intaglio per incasso sopratop: 580x430 mm
Profondità vasca: 175 mm

Fornitura: vasca con piletta da 3½", sifone e tappo a cestello InFino



80 cm base sottolavello



BLANCO UNIT CON BLANCO ZEROX

Miscelatore BLANCO LINEE-S	BLANCO SELECT II 60/2 ORGA	Dissipatore BLANCO FWD Max
		
Cod. 1517593 Euro 1.442,00	Cod. 1526208 Euro 707,00	Cod. 1526648 Euro 1.285,00

ACCESSORI OPZIONALI

BLANCO PushControl II	Tagliere in bambù
	
Cod. 1233696 Euro 88,00	Cod. 1239449 Euro 140,00

BLANCO ZEROX 700
Acciaio Inox 18/10

Incasso	Dettagli Colore / Finitura	Codice	Euro
---------	-------------------------------	--------	------

 **80** cm base
sottolavello

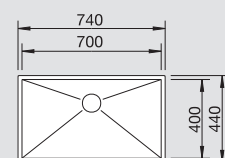


BLANCO ZEROX 700-U


Raggio interno 0 mm 1517249 **858,00**

Dimensioni intaglio: 700x400 mm
Profondità vasca: 185 mm

Fornitura: vasca con piletta da 3½", sifone, tappo a cestello InFino e kit di montaggio



Accessori idonei:



Scarico InFino manuale integrato di serie

80 cm base
sottolavello



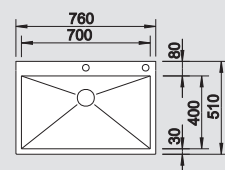
BLANCO ZEROX 700-IF/A

Raggio interno 0 mm

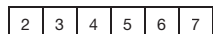
R est. = 4 mm 1515641 **1.039,00**
R est. = 10 mm 1415641 **1.039,00**

Dimensioni intaglio per incasso sopra-top: 740x490 mm - R 15
Profondità vasca: 185 mm

Fornitura: vasca con piletta da 3½", sifone, tappo a cestello InFino e saltarello mod. 1



Accessori idonei:



Scarico InFino a saltarello integrato con comando PushControl II di serie

BLANCO ZEROX 340/180
Acciaio Inox 18/10

Incasso	Dettagli Colore / Finitura	Codice	Euro
---------	-------------------------------	--------	------

75*/80 cm base
sottolavello



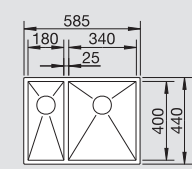
BLANCO ZEROX 340/180-U

Raggio interno 0 mm


Vasca DX 1517255 **1.502,00**
Vasca SX 1517254 **1.502,00**

Dimensioni intaglio: 545x400 mm
Profondità vasche: 175/130 mm

Fornitura: vasche con piletta da 3½", sifone, tappo a cestello InFino e kit di montaggio



Accessori idonei:



Scarico InFino manuale integrato di serie

***Adatto a basi sottolavello da 75 cm**


Per il passaggio da scarico InFino manuale a scarico InFino a saltarello, è necessaria la sostituzione della piletta (v. pag. 311 - Cod. 1232459)

Per i modelli -IF è necessario prevedere uno scanco nello spessore del top per l'alloggiamento del troppopieno (v. pag. 306)

NOTA: per i modelli -IF/A è possibile effettuare fori supplementari, previo Vs. disegno esecutivo e nostra approvazione, al costo di Euro 25,00 cad. netto

ACCESSORI OPZIONALI

Griglia pieghevole multifunzione



Cod. 1238482 3
Euro 186,00

Cestello inox multifunzione



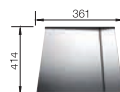
Cod. 1223297 4
Euro 221,00

Vaschetta forata in acciaio inox 18/10



Cod. 1219649 5
Euro 461,00

Gocciolatoio scorrevole in acciaio inox



Cod. 1223067 6
Euro 572,00

BLANCO CLARON -U, -IF, -IF/A

Funzionalità a raggio 10 mm



BLANCO CLARON

-U / -IF

incasso sottotop (-U)

incasso filotop (-IF)



BLANCO CLARON
180-U



BLANCO CLARON
340-U / -IF



BLANCO CLARON
400-U / -IF



BLANCO CLARON
450-U / -IF

BLANCO CLARON

-IF/A (con fascia miscelatore)

incasso sopratop/filotop



BLANCO CLARON
400-IF/A

La serie di vasche e lavelli **BLANCO CLARON-IF** e **-IF/A**, grazie al bordo perimetrale smussato, risulta estremamente versatile, poiché è incassabile sia sopratop, sia filotop. La gamma comprende anche i modelli **BLANCO CLARON -U** per incasso sottotop. L'esclusivo raggio delle vasche (10 mm) è il perfetto connubio tra design e praticità. La solidità dell'acciaio la perfezione dei dettagli e il nuovo sistema di scarico InFino, esaltano l'eccellenza della linea **BLANCO CLARON**.

SUPERFICIE:



Acciaio inox



BLANCO CLARON
500-U / -IF



BLANCO CLARON
550-U / -IF



BLANCO CLARON
700-U / -IF



BLANCO CLARON
340/180-U / -IF



BLANCO CLARON
400/400-U / -IF



BLANCO CLARON
500-IF/A



BLANCO CLARON
550-IF/A



BLANCO CLARON
700-IF/A



BLANCO CLARON
400/400-IF/A



BLANCO CLARON
5 S-F




BLANCO CLARON
6 S-F

BLANCO CLARON 180
Acciaio Inox 18/10



Accessori idonei:



Scarico InFino manuale integrato di serie

Incasso	Dettagli Colore / Finitura	Codice	Euro
---------	-------------------------------	--------	------



BLANCO CLARON 180-U

Raggio interno 10 mm

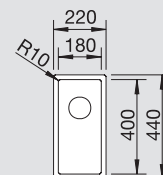
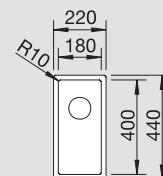
1517209

912,00

Dimensioni intaglio: 180x400 mm - R 10 mm
Profondità vasca: 130 mm

Fornitura: vasca con piletta da 3½", sifone, tappo a cestello InFino e kit di montaggio

30 cm base
sottolavello



BLANCO CLARON 180-IF



Accessori idonei:



Scarico InFino manuale integrato di serie



BLANCO CLARON 180-IF

Raggio interno/esterno 10 mm

1517208

1.092,00


Dimensioni intaglio per incasso sopra-top: 210x430 mm - R 15
Profondità vasca: 130 mm

Fornitura: vasca con piletta da 3½", sifone e tappo a cestello InFino

BLANCO CLARON 340
Acciaio Inox 18/10



Accessori idonei:



Scarico InFino manuale integrato di serie



BLANCO CLARON 340-U

Raggio interno 10 mm

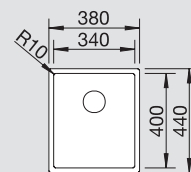
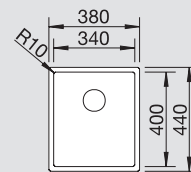
1517211

934,00

Dimensioni intaglio: 340x400 mm - R 10 mm
Profondità vasca: 190 mm

Fornitura: vasca con piletta da 3½", sifone, tappo a cestello InFino e kit di montaggio


45 cm base
sottolavello



BLANCO CLARON 340-IF



Accessori idonei:



Scarico InFino manuale integrato di serie



BLANCO CLARON 340-IF

Raggio interno/esterno 10 mm

1517210

1.122,00

Dimensioni intaglio per incasso sopra-top: 370x430 mm - R 15
Profondità vasca: 190 mm

Fornitura: vasca con piletta da 3½", sifone e tappo a cestello InFino

45 cm base
sottolavello

BLANCO UNIT CON BLANCO CLARON

Miscelatore
BLANCO LINEE-S



Cod. 1517593
Euro 1.442,00

BLANCO SOLON-IF



Cod. 1512471
Euro 1.163,00

Dissipatore BLANCO
FWD Max



Cod. 1526648
Euro 1.285,00

ACCESSORI OPZIONALI

BLANCO
PushControl II



Cod. 1233696
Euro 88,00

Tagliere
in bambù



Cod. 1239449
Euro 140,00

BLANCO CLARON 400
Acciaio Inox 18/10

Incasso

Dettagli
Colore / Finitura

Codice

Euro

60 cm base
sottolavello



BLANCO CLARON 400-U

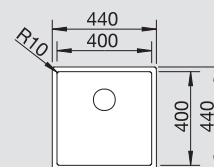
Raggio interno 10 mm

1517213


994,00

Dimensioni intaglio: 400x400 mm - R 10
Profondità vasca: 190 mm

Fornitura: vasca con piletta da 3½", sifone, tappo a cestello InFino e kit di montaggio



Accessori idonei:



Scarico InFino
manuale integrato
di serie



BLANCO CLARON 400-IF

Raggio interno/esterno 10 mm


1517212

1.180,00

Dimensioni intaglio per incasso sopratop: 430x430 mm - R 15
Profondità vasca: 190 mm

Fornitura: vasca con piletta da 3½", sifone e tappo a cestello InFino

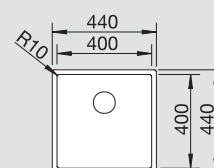
Accessori idonei:



Scarico InFino
manuale integrato
di serie



45 cm base
sottolavello



BLANCO CLARON 400-IF/A

Raggio interno/esterno 10 mm

1515642

1.256,00

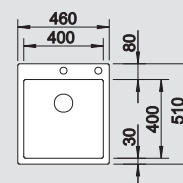
Dimensioni intaglio per incasso sopratop: 440x490 mm - R 15
Profondità vasca: 190 mm

Fornitura: vasca con piletta da 3½", sifone, tappo a cestello InFino e saltarello mod. 1

Accessori idonei:



Scarico InFino a saltarello
integrato con comando
PushControl II di serie



Per il passaggio da scarico InFino manuale a scarico InFino a saltarello, è necessaria la sostituzione della piletta (v. pag. 311 - Cod. 1232459)

Per i modelli -IF è necessario prevedere uno scanco nello spessore del top per l'alloggiamento del troppopieno (v. pag. 306)

NOTA: per i modelli -IF/A è possibile effettuare fori supplementari, previo Vs. disegno esecutivo e nostra approvazione, al costo di Euro 25,00 cad. netto

ACCESSORI OPZIONALI

Griglia pieghevole
multifunzione



Cod. 1238482
Euro 186,00

3

Cestello inox
multifunzione



Cod. 1223297
Euro 221,00

4


Vaschetta forata
in acciaio inox 18/10



Cod. 1219649
Euro 461,00

5

Gocciolatoio scorrevole
in acciaio inox




Cod. 1223067
Euro 572,00

6

BLANCO CLARON 450
Acciaio Inox 18/10



Accessori idonei:



Scarico InFino
manuale integrato
di serie

Incasso

Dettagli
Colore / Finitura

Codice

Euro



Sottotop

BLANCO CLARON 450-U

Raggio interno 10 mm

1517215

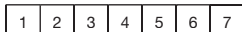
1.017,00

Dimensioni intaglio: 450x400 mm - R 10
Profondità vasca: 190 mm

Fornitura: vasca con piletta da 3½", sifone, tappo a cestello InFino e kit di montaggio



Accessori idonei:



Scarico InFino
manuale integrato
di serie



Sopratop
bordo 1 mm
e filotop

BLANCO CLARON 450-IF

Raggio interno/esterno 10 mm

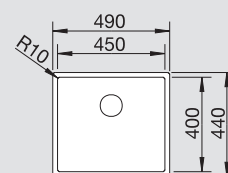
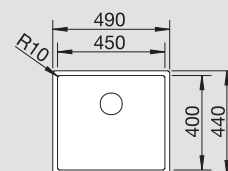
1517214

1.208,00

Dimensioni intaglio per incasso sopratop: 480x430 mm - R 15
Profondità vasca: 190 mm

Fornitura: vasca con piletta da 3½", sifone e tappo a cestello InFino

60 cm base
sottolavello



BLANCO UNIT CON BLANCO CLARON

Miscelatore
BLANCO LINEE-S



Cod. 1517593
Euro 1.442,00

BLANCO SOLON-IF



Cod. 1512471
Euro 1.163,00

Dissipatore BLANCO
FWD Max



Cod. 1526648
Euro 1.285,00

ACCESSORI OPZIONALI

BLANCO
PushControl II



Cod. 1233696
Euro 88,00

Tagliere
in bambù



Cod. 1239449
Euro 140,00

BLANCO CLARON 500
Acciaio Inox 18/10

Incasso

Dettagli
Colore / Finitura

Codice

Euro

60 cm base
sottolavello



BLANCO CLARON 500-U

Raggio interno 10 mm


1517217

1.069,00

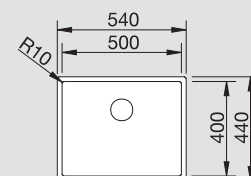
Dimensioni intaglio: 500x400 mm - R 10
Profondità vasca: 190 mm

Fornitura: vasca con piletta da 3½", sifone, tappo a cestello InFino e kit di montaggio

Accessori idonei:



Scarico InFino
manuale integrato
di serie



BLANCO CLARON 500-IF

Raggio interno/esterno 10 mm


1517216

1.221,00

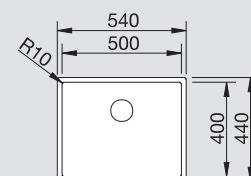
Dimensioni intaglio per incasso sopratop: 530x430 mm - R 15
Profondità vasca: 190 mm

Fornitura: vasca con piletta da 3½", sifone e tappo a cestello InFino

Accessori idonei:



Scarico InFino
manuale integrato
di serie



BLANCO CLARON 500-IF/A

Raggio interno/esterno 10 mm

1515643

1.349,00

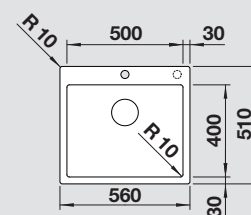
Dimensioni intaglio per incasso sopratop: 540x490 mm - R 15
Profondità vasca: 190 mm

Fornitura: vasca con piletta da 3½", sifone, tappo a cestello InFino e saltarello mod. 1

Accessori idonei:



Scarico InFino a saltarello
integrato con comando
PushControl II di serie



Per il passaggio da scarico InFino manuale a scarico InFino a saltarello, è necessaria la sostituzione della piletta (v. pag. 311 - Cod. 1232459)

Per i modelli -IF è necessario prevedere uno scanso nello spessore del top per l'alloggiamento del troppopieno (v. pag. 306)

NOTA: per i modelli -IF/A è possibile effettuare fori supplementari, previo Vs. disegno esecutivo e nostra approvazione, al costo di Euro 25,00 cad. netto

ACCESSORI OPZIONALI

Griglia pieghevole
multifunzione



Cod. 1238482
Euro 186,00

3

Cestello inox
multifunzione



Cod. 1223297
Euro 221,00

4


Vaschetta forata
in acciaio inox 18/10



Cod. 1219649
Euro 461,00

5

Gocciolatoio scorrevole
in acciaio inox




Cod. 1223067
Euro 572,00

6

BLANCO CLARON 550
Acciaio Inox 18/10



Accessori idonei:



Scarico InFino
manuale integrato
di serie

Incasso

Dettagli
Colore / Finitura

Codice

Euro



Sottotop

BLANCO CLARON 550-U

Raggio interno 10 mm

1517221

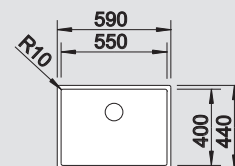
1.092,00

Dimensioni intaglio: 550x400 mm - R 10
Profondità vasca: 190 mm


Fornitura: vasca con piletta da 3½", sifone, tappo a cestello InFino e kit di montaggio

***Adatto a basi sottolavello da 75 cm**

75*/80 cm base
sottolavello



Accessori idonei:



Scarico InFino
manuale integrato
di serie



Sopratop
bordo 1 mm
e filotop

BLANCO CLARON 550-IF

Raggio interno/esterno 10 mm

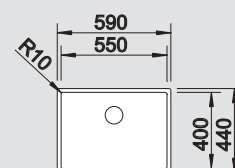
1517220

1.250,00


Dimensioni intaglio per incasso sopratop: 580x430 mm - R 15
Profondità vasca: 190 mm

Fornitura: vasca con piletta da 3½", sifone e tappo a cestello InFino

80 cm base
sottolavello



Accessori idonei:



Scarico InFino a saltarello
integrato con comando
PushControl II di serie



Sopratop
bordo 1 mm
e filotop

BLANCO CLARON 550-IF/A

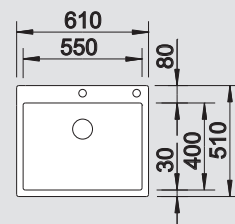
Raggio interno/esterno 10 mm

1516797

1.367,00

Dimensioni intaglio per incasso sopratop: 590x490 mm - R 15
Profondità vasca: 190 mm

Fornitura: vasca con piletta da 3½", sifone, tappo a cestello InFino e saltarello mod. 1



BLANCO UNIT CON BLANCO CLARON

Miscelatore
BLANCO LINEE-S



Cod. 1517593
Euro 1.442,00

BLANCO SOLON-IF



Cod. 1512471
Euro 1.163,00

Dissipatore BLANCO
FWD Max



Cod. 1526648
Euro 1.285,00

ACCESSORI OPZIONALI

BLANCO
PushControl II



Cod. 1233696
Euro 88,00

Tagliere
in bambù



Cod. 1239449
Euro 140,00

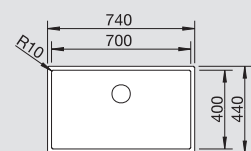
BLANCO CLARON 700
Acciaio Inox 18/10

Incasso	Dettagli Colore / Finitura	Codice	Euro
---------	-------------------------------	--------	------

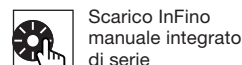

 **80** cm base
sottolavello



BLANCO CLARON 700-U			
Raggio interno 10 mm		1517223	1.128,00



Accessori idonei:



Scarico InFinO
manuale integrato
di serie

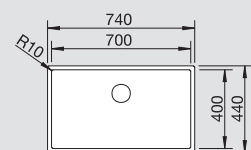
Dimensioni intaglio: 700x400 mm - R 10
Profondità vasca: 190 mm

Fornitura: vasca con piletta da 3½", sifone, tappo a cestello InFinO e kit di montaggio

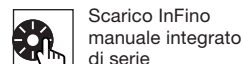

80 cm base
sottolavello



BLANCO CLARON 700-IF			
Raggio interno/esterno 10 mm		1517222	1.291,00



Accessori idonei:



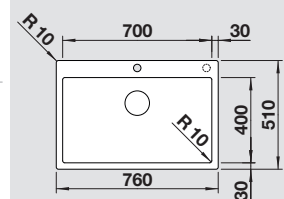
Scarico InFinO
manuale integrato
di serie

Dimensioni intaglio per incasso sopratop: 730x430 mm - R 15
Profondità vasca: 190 mm

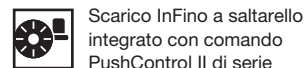

Fornitura: vasca con piletta da 3½", sifone e tappo a cestello InFinO



BLANCO CLARON 700-IF/A			
Raggio interno/esterno 10 mm		1515644	1.484,00



Accessori idonei:



Scarico InFinO a saltarello
integrato con comando
PushControl II di serie

Dimensioni intaglio per incasso sopratop: 740x490 mm - R 15
Profondità vasca: 190 mm

Fornitura: vasca con piletta da 3½", sifone, tappo a cestello InFinO e saltarello mod.

Per il passaggio da scarico InFinO manuale a scarico InFinO a saltarello, è necessaria la sostituzione della piletta (v. pag. 311 - Cod. 1232459)

Per i modelli -IF è necessario prevedere uno scanso nello spessore del top per l'alloggiamento del troppopieno (v. pag. 306)

NOTA: per i modelli -IF/A è possibile effettuare fori supplementari, previo Vs. disegno esecutivo e nostra approvazione, al costo di Euro 25,00 cad. netto

ACCESSORI OPZIONALI

Griglia pieghevole
multifunzione



Cod. 1238482
Euro 186,00

Cestello inox
multifunzione




Cod. 1223297
Euro 221,00

Vaschetta forata
in acciaio inox 18/10



Cod. 1219649
Euro 461,00

Gocciolatoio scorrevole
in acciaio inox



Cod. 1223067
Euro 572,00

BLANCO CLARON 340/180
Acciaio Inox 18/10



Accessori idonei:



Scarico InFino
manuale integrato
di serie

Incasso

Dettagli
Colore / Finitura

Codice

Euro



Sottotop

BLANCO CLARON 340/180-U

Raggio interno 10 mm

Vasca DX 1517227 1.986,00

Vasca SX 1517226 1.986,00

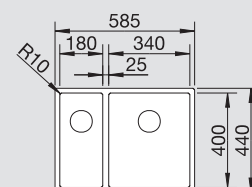
Dimensioni intaglio: 545x400 mm - R 10

Profondità vasche: 190/130 mm

Fornitura: vasche con piletta da 3½", sifone, tappo a cestello
e kit di montaggio

***Adatto a basi sottolavello da 75 cm**

75*/80 cm base
sottolavello



Accessori idonei:



Scarico InFino
manuale integrato
di serie



Sopratop
bordo 1 mm
e filotop

BLANCO CLARON 340/180-IF

Raggio interno/esterno 10 mm

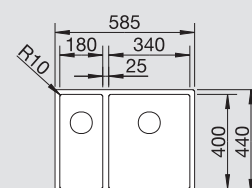
Vasca DX 1517225 2.348,00

Vasca SX 1517224 2.348,00

Dimensioni intaglio per incasso sopratop: 575x430 mm - R 15

Profondità vasche: 190/130 mm

Fornitura: vasche con piletta da 3½", sifone e tappo a cestello



BLANCO UNIT CON BLANCO CLARON

Miscelatore
BLANCO LINEE-S



Cod. 1517593
Euro 1.442,00

BLANCO SOLON-IF



Cod. 1512471
Euro 1.163,00

Dissipatore BLANCO
FWD Max



Cod. 1526648
Euro 1.285,00

ACCESSORI OPZIONALI

BLANCO
PushControl II



Cod. 1233696
Euro 88,00

Tagliere
in bambù



Cod. 1239449
Euro 140,00

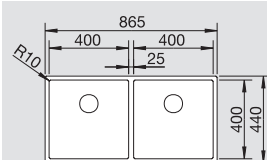
BLANCO CLARON 400/400
Acciaio Inox 18/10

Incasso	Dettagli Colore / Finitura	Codice	Euro
---------	-------------------------------	--------	------

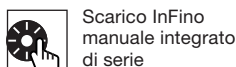

100 cm base
sottolavello



BLANCO CLARON 400/400-U
Raggio interno/esterno 10 mm 1517231 2.132,00



Accessori idonei:



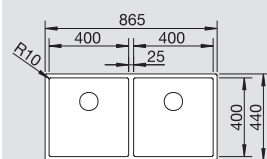
Scarico InFino
manuale integrato
di serie

Dimensioni intaglio: 825x400 mm - R 10
Profondità vasche: 190 mm

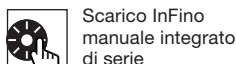

Fornitura: vasche con piletta da 3½", sifone e tappo a cestello InFino



BLANCO CLARON 400/400-IF
Raggio interno/esterno 10 mm 1517230 2.494,00



Accessori idonei:



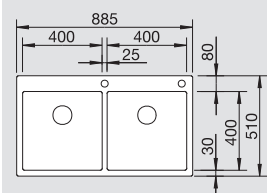
Scarico InFino
manuale integrato
di serie

Dimensioni intaglio per incasso sopratop: 855x430 mm - R 15
Profondità vasche: 190 mm

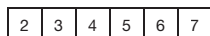
Fornitura: vasche con piletta da 3½", sifone e tappo a cestello InFino



BLANCO CLARON 400/400-IF/A
Raggio interno/esterno 10 mm 1514206 2.734,00



Accessori idonei:



Scarico InFino a saltarello
integrato con comando
PushControl II di serie

Dimensioni intaglio per incasso sopratop: 865x490 mm - R 15
Profondità vasche: 190 mm

Fornitura: vasche con piletta da 3½", sifone, tappo a cestello InFino e saltarello mod. 1 per una vasca

Per il passaggio da scarico InFino manuale a scarico InFino a saltarello, è necessaria la sostituzione della piletta (v. pag. 311 - Cod. 1232459)

Per i modelli -IF è necessario prevedere uno scanco nello spessore del top per l'alloggiamento del troppopieno (v. pag. 306)

NOTA: per i modelli -IF/A è possibile effettuare fori supplementari, previo Vs. disegno esecutivo e nostra approvazione, al costo di Euro 25,00 cad. netto

ACCESSORI OPZIONALI

Griglia pieghevole
multifunzione



Cod. 1238482 3
Euro 186,00

Cestello inox
multifunzione




Cod. 1223297 4
Euro 221,00

Vaschetta forata
in acciaio inox 18/10



Cod. 1219649 5
Euro 461,00

Gocciolatoio scorrevole
in acciaio inox



Cod. 1223067 6
Euro 572,00



BLANCO CLARON 5 S-IF

- Lavello con transizioni fluide da raggi morbidi a linee rette
- Design elegante e puro con esclusivi raggi angolari di soli 10 mm
- Scarico InFino integrato di serie con comando PushControl II
- Bordo -IF
- Ulteriore stabilità del miscelatore grazie alla tecnologia di stabilizzazione

BLANCO CLARON 5 S-IF Acciaio Inox 18/10	Incasso	Dettagli Colore / Finitura	Codice	Euro	60 cm base sottolavello					
<p>Sopratop bordo 1 mm e filotop</p>	Raggio interno/esterno 10 mm									
	Vasca DX		1513999	2.587,00						
	Vasca SX		1514000	2.587,00						
<p>Accessori idonei:</p> <table border="1"> <tr> <td>2</td> <td>3</td> <td>4</td> <td>5</td> <td>6</td> </tr> </table>	2	3	4	5	6	<p>Dimensioni intaglio per incasso sopratop: 980x490 mm - R 15</p> <p>Profondità vasca: 190 mm - Gocciolatoio: 13-20 mm</p>		<p>Fornitura: vasca con piletta da 3½", sifone, tappo a cestello InFino e saltarello mod. 1</p>		
2	3	4	5	6						
<p>Scarico InFino a saltarello integrato con comando PushControl II di serie</p>										

Per il passaggio da scarico InFino manuale a scarico InFino a saltarello, è necessaria la sostituzione della piletta (v. pag. 311 - Cod. 1232459)

Per i modelli -IF è necessario prevedere uno scanso nello spessore del top per l'alloggiamento del troppopieno (v. pag. 306)

NOTA: per i modelli -IF/A è possibile effettuare fori supplementari, previo Vs. disegno esecutivo e nostra approvazione, al costo di Euro 25,00 cad. netto

BLANCO UNIT CON BLANCO CLARON

<p>Miscelatore BLANCO LINEE-S</p> <p>Cod. 1517593 Euro 1.442,00</p>	<p>BLANCO SOLON-IF</p> <p>Cod. 1512471 Euro 1.163,00</p>	<p>Dissipatore BLANCO FWD Max</p> <p>Cod. 1526648 Euro 1.285,00</p>
---	--	---

ACCESSORI OPZIONALI

<p>BLANCO PushControl II</p> <p>Cod. 1233696 Euro 88,00</p>	<p>Tagliere in bambù</p> <p>Cod. 1239449 Euro 140,00</p>
---	--

BLANCO CLARON 6 S-IF

- Lavello con transizioni fluide da raggi morbidi a linee rette
- Design elegante e puro con esclusivi raggi angolari di soli 10 mm
- Scarico InFino integrato di serie con comando PushControl II
- Bordo -IF
- Ulteriore stabilità del miscelatore grazie alla tecnologia di stabilizzazione
- Vasca principale e vaschetta supplementare per agevolare il risciacquo di frutta, verdura, posate, etc.



BLANCO CLARON 6 S-IF Acciaio Inox 18/10	Incasso	Dettagli Colore / Finitura	Codice	Euro	60 cm base sottolavello
		Raggio interno/esterno 10 mm			
	Sopratop bordo 1 mm e filotop	Vasca DX Vasca SX	1514001 1514002	3.330,00 3.330,00	
Accessori idonei:		Dimensioni intaglio per incasso sopratop: 980x490 mm - R 15 Profondità vasche: 190/130 mm - Gocciolatoio 13-20 mm			
		Fornitura: vasche con piletta da 3½", sifone, tappo a cestello InFino e saltarello mod. per la vasca principale			
		Scarico InFino a saltarello integrato con comando PushControl II di serie			Spessore piano di lavoro: min. 30 mm

Per il passaggio da scarico InFino manuale a scarico InFino a saltarello, è necessaria la sostituzione della piletta (v. pag. 311 - Cod. 1232459)

Per i modelli -IF è necessario prevedere uno scanso nello spessore del top per l'alloggiamento del troppopieno (v. pag. 306)

NOTA: per i modelli -IF/A è possibile effettuare fori supplementari, previo Vs. disegno esecutivo e nostra approvazione, al costo di Euro 25,00 cad. netto

ACCESSORI OPZIONALI

Griglia pieghevole multifunzione



Cod. 1238482
Euro 186,00

Cestello inox multifunzione



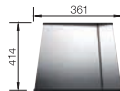
Cod. 1223297
Euro 221,00

Vaschetta forata in acciaio inox 18/10




Cod. 1219649
Euro 461,00

Gocciolatoio scorrevole in acciaio inox



Cod. 1223067
Euro 572,00

BLANCO DURINOX: L'ACCIAIO INOSSIDABILE NON È MAI STATO COSÌ RESISTENTE.



Un'esclusiva superficie per le vasche, ottenuta da un nuovo processo di produzione.



L'elegante scarico InFino è integrato di serie nelle vasche in acciaio Durinox.



Una superficie unica, dal look morbido e vellutato.



Più resistente, più forte, più innovativo.

Emozionante, non solo in superficie.

Anche quando siamo molto soddisfatti di ciò che abbiamo ottenuto, siamo sempre alla ricerca di qualcosa di nuovo e originale. È per curiosità o più per ambizione? Questo è il modo in cui BLANCO ha reinventato l'acciaio inossidabile: in un look brillante, un materiale due volte più duro e più resistente dell'acciaio inox tradizionale. Una novità rivoluzionaria che cambia tutto e stabilisce un nuovo riferimento internazionale.

Le superfici in acciaio inox Durinox ottengono queste speciali caratteristiche grazie ad un nuovo processo di produzione sviluppato dalla tecnologia aerospaziale e ora utilizzato da BLANCO.

Questo materiale è ottenuto grazie al bombardamento della superficie dell'acciaio con circa un miliardo di piccole sfere di acciaio, ad una velocità di quasi 300 km/h. Nascono così superfici di lavoro uniche che fissano nuovi standard non solo visivi ma anche tattili.

Riconoscimenti ottenuti:



L'ACCIAIO INOX DURINOX DI BLANCO:

- È ESTREMAMENTE RESISTENTE AI GRAFFI (DUE VOLTE PIÙ DELLE NORMALI SUPERFICI IN ACCIAIO INOX)
- STRUTTURA OMOGENEA DELLA SUPERFICIE
- ASPETTO BRILLANTE E VELLUTATO
- INCORPORA TUTTE LE CARATTERISTICHE POSITIVE DELL'ACCIAIO INOX



TUTTE LE VASCHE BLANCO IN DURINOX



BLANCO ZEROX -U, -IF/A DURINOX

Carattere e personalità senza compromessi



BLANCO ZEROX DURINOX

-U

incasso sottotop



BLANCO ZEROX DURINOX

-IF/A (con fascia miscelatore)

incasso sopratop/filotop



BLANCO ZEROX DURINOX
500-U



BLANCO ZEROX DURINOX
700-U




BLANCO ZEROX DURINOX
700-IF/A



L'innovativo ed esclusivo acciaio inox Durinox continua il suo percorso verso il successo. Precedentemente disponibile solo per i piani di lavoro, BLANCO ha adattato questo acciaio inox- due volte più resistente dell'acciaio inox standard - **anche per le vasche singole.**

BLANCO Durinox aggiunge eleganza ai modelli BLANCO ZEROX. L'eccezionale omogeneità della sua superficie dal look vellutato, trasmette una sensazione di piacevole calore che, unita all'ampiezza delle vasche, crea un'unione perfetta tra design e praticità. Prodotte usando la moderna tecnologia della micropallinatura, **le vasche in Durinox ZEROX sono due volte più resistenti ai graffi.** La geometria perfettamente rettangolare delle vasche ne accresce la funzionalità e l'estetica. Eleganza ancora più perfetta, grazie al troppopieno rettangolare e all'**innovativo scarico InFino perfettamente integrato.**

SUPERFICIE:




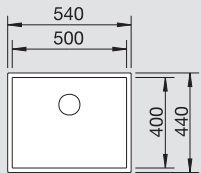

 Acciaio inox durinox



Il design a raggio 0 delle vasche BLANCO ZEROX è ulteriormente impreziosito da questo unico e innovativo materiale.



Una superficie unica, dal look morbido e vellutato.



BLANCO ZEROX 500 Acciaio inox Durinox	Incasso	Dettagli Colore / Finitura	Codice	Euro	 60 cm base sottolavello						
	 Sottotop	BLANCO ZEROX 500-U Raggio interno 0 mm	1521559	899,00							
Accessori idonei: <table border="1" data-bbox="161 318 363 353"> <tr> <td>1</td><td>2</td><td>3</td><td>4</td><td>5</td><td>6</td> </tr> </table>  Scarico InFino manuale integrato di serie		1	2	3	4	5	6	Dimensioni intaglio: 500x400 mm Profondità vasca: 175 mm Fornitura: vasca con piletta da 3½", sifone, tappo a cestello InFino e kit di montaggio			
1	2	3	4	5	6						




BLANCO UNIT CON BLANCO ZEROX DURINOX

Miscelatore BLANCO CULINA-S II 	BLANCO FLEXON II 60/3 	Dissipatore BLANCO FWD Medium 
Cod. 1527463 Euro 1.288,00	Cod. 1521472 Euro 321,00	Cod. 1526647 Euro 994,00

ACCESSORI OPZIONALI

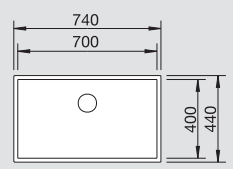
BLANCO PushControl II 	Tagliere in bambù 
Cod. 1233696 Euro 88,00 1	Cod. 1239449 Euro 140,00 2

BLANCO ZEROX 700 Acciaio inox Durinox	Incasso	Dettagli Colore / Finitura	Codice	Euro	 80 cm base sottolavello
--	---------	-------------------------------	--------	------	--

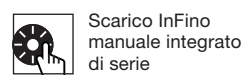
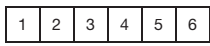


BLANCO ZEROX 700-U
Raggio interno 0 mm

Codice: 1521560
Euro: 994,00



Accessori idonei:



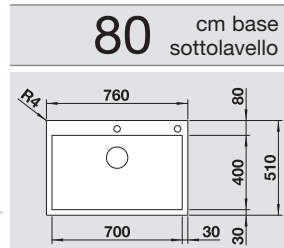
Dimensioni intaglio: 700x400 mm
Profondità vasca: 185 mm

Fornitura: vasca con piletta da 3½", sifone, tappo a cestello InFino e kit di montaggio



BLANCO ZEROX 700-IF/A
Raggio interno 0 mm
R est. = 4 mm

Codice: 1523102
Euro: 1.198,00



Accessori idonei:



Dimensioni intaglio per incasso sopratop: 740x490 mm - R 15
Profondità vasca: 185 mm


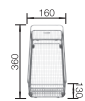

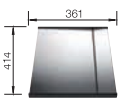
Fornitura: vasca con piletta da 3½", sifone, tappo a cestello InFino e saltarello mod. 1

Per il passaggio da scarico InFino manuale a scarico InFino a saltarello, è necessaria la sostituzione della piletta (v. pag. 311 - Cod. 1232459)

Per i modelli -IF è necessario prevedere uno scanco nello spessore del top per l'alloggiamento del troppopieno (v. pag. 306)

NOTA: per i modelli -IF/A è possibile effettuare fori supplementari, previo Vs. disegno esecutivo e nostra approvazione, al costo di Euro 25,00 cad. netto

ACCESSORI OPZIONALI

<p>Griglia pieghevole multifunzione</p>  <p>Cod. 1238482 <input type="checkbox"/> 3 Euro 186,00</p>	<p>Cestello inox multifunzione</p>  <p>Cod. 1223297 <input type="checkbox"/> 4 Euro 221,00</p>	<p>Vaschetta forata in acciaio inox 18/10</p>  <p>Cod. 1219649 <input type="checkbox"/> 5 Euro 461,00</p>	<p>Gocciolatoio scorrevole in acciaio inox</p>  <p>Cod. 1223067 <input type="checkbox"/> 6 Euro 572,00</p>
--	---	--	---

BLANCO CLARON -U, -IF, -IF/A DURINOX

Design e solidità ai massimi livelli



BLANCO CLARON DURINOX

-U / -IF

incasso sottotop
incasso filotop



BLANCO CLARON DURINOX

-IF/A (con fascia miscelatore)

incasso sopratop/filotop



BLANCO CLARON DURINOX
340-U, -IF



BLANCO CLARON DURINOX
400-U, -IF



BLANCO CLARON DURINOX
500-U, -IF



BLANCO CLARON DURINOX
400-IF/A



BLANCO CLARON DURINOX
500-IF/A



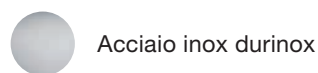
L'innovativo ed **esclusivo** acciaio inox DURINOX continua il suo percorso verso il successo. Precedentemente disponibile solo per i piani di lavoro, BLANCO ha adattato questo acciaio inox - due volte **più resistente** dell'acciaio inox standard - anche per le vasche singole.

BLANCO DURINOX aggiunge eleganza ai modelli BLANCO CLARON. L'eccezionale omogeneità della sua superficie dal **look vellutato**, trasmette una sensazione di piacevole calore che, unita all'ampiezza delle vasche, crea un'unione perfetta tra design e praticità.

Prodotte usando la moderna tecnologia della micropallinatura, le vasche in DURINOX CLARON sono due volte più resistenti ai graffi. La geometria perfettamente rettangolare delle vasche ne accresce la **funzionalità** e l'estetica.

Eleganza ancora più perfetta, grazie al troppopieno rettangolare e al nuovo scarico InFino perfettamente integrato.

SUPERFICIE:



BLANCO CLARON DURINOX
700-U, -IF



BLANCO CLARON DURINOX
700-IF/A




Il comando saltarello BLANCO PUSHCONTROL II è incluso nella fornitura di BLANCO CLARON -IF/A.


BLANCO CLARON 340
Acciaio inox Durinox



Accessori idonei:



Scarico InFino
manuale integrato
di serie

Incasso	Dettagli Colore / Finitura	Codice	Euro
	BLANCO CLARON 340-U		
	Raggio interno 10 mm	1523384	1.074,00



Sottotop

BLANCO CLARON 340-U

Raggio interno 10 mm

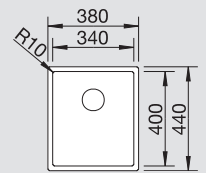
1523384

1.074,00

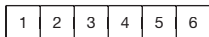
Dimensioni intaglio: 340x400 mm
Profondità vasca: 190 mm

Fornitura: vasca con piletta da 3½", sifone, tappo a cestello InFino e kit di montaggio

45 cm base
sottolavello



Accessori idonei:



Scarico InFino
manuale integrato
di serie



Sopratop
bordo 1 mm
e filotop

BLANCO CLARON 340-IF

Raggio interno/esterno 10 mm

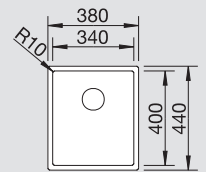
1523388

1.285,00

Dimensioni intaglio per incasso sopratop: 370x430 mm
Profondità vasca: 190 mm

Fornitura: vasca con piletta da 3½", sifone e tappo a cestello InFino

 **45** cm base
sottolavello



BLANCO PushControl II

Comando saltarello a pressione,
incluso in fornitura per i modelli -IF/A

- Design ultra piatto: solo 3 mm
- Controllo aperto/chiuso dello scarico facile, preciso e affidabile
- Elegante e di alta qualità, valorizza qualsiasi cucina aggiungendo un tocco prezioso e funzionale
- Disponibile in diverse finiture (opzionali), v. pag. 294

BLANCO UNIT CON BLANCO CLARON DURINOX

Miscelatore
BLANCO LINEE-S



Cod. 1517593
Euro 1.442,00

BLANCO SELECT II
60/2 ORGA



Cod. 1526208
Euro 707,00

Dissipatore BLANCO
FWD Max



Cod. 1526648
Euro 1.285,00

ACCESSORI OPZIONALI

BLANCO
PushControl II



Cod. 1233696
Euro 88,00



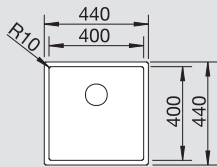



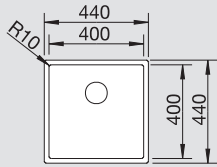



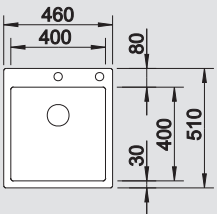

1

Tagliere
in bambù



Cod. 1239449
Euro 140,00

2

BLANCO CLARON 400 Acciaio inox Durinox	Incasso	Dettagli Colore / Finitura	Codice	Euro	60 cm base sottolavello						
	 Sottotop	BLANCO CLARON 400-U Raggio interno 10 mm	1523385	1.139,00							
Accessori idonei: <table border="1"><tr><td>1</td><td>2</td><td>3</td><td>4</td><td>5</td><td>6</td></tr></table>	1	2	3	4	5	6		Dimensioni intaglio: 400x400 mm Profondità vasca: 190 mm			
1	2	3	4	5	6						
 Scarico InFinO manuale integrato di serie		Fornitura: vasca con piletta da 3½", sifone, tappo a cestello InFinO e kit di montaggio									
	 Sopratop bordo 1 mm e filotop	BLANCO CLARON 400-IF Raggio interno/esterno 10 mm	1523389	1.349,00							
Accessori idonei: <table border="1"><tr><td>1</td><td>2</td><td>3</td><td>4</td><td>5</td><td>6</td></tr></table>	1	2	3	4	5	6		Dimensioni intaglio per incasso sopratop: 430x430 mm - R 15 Profondità vasca: 190 mm			
1	2	3	4	5	6						
 Scarico InFinO manuale integrato di serie		Fornitura: vasca con piletta da 3½", sifone e tappo a cestello InFinO									
	 Sopratop bordo 1 mm e filotop	BLANCO CLARON 400-IF/A Raggio interno/esterno 10 mm	1523392	1.449,00							
Accessori idonei: <table border="1"><tr><td>2</td><td>3</td><td>4</td><td>5</td><td>6</td></tr></table>	2	3	4	5	6		Dimensioni intaglio per incasso sopratop: 440x490 mm - R 15 Profondità vasca: 190 mm				
2	3	4	5	6							
 Scarico InFinO a saltarello integrato con comando PushControl II di serie		Fornitura: vasca con piletta da 3½", sifone, tappo a cestello InFinO e saltarello mod. <table border="1"><tr><td>1</td></tr></table>	1								
1											

Per il passaggio da scarico InFinO manuale a scarico InFinO a saltarello, è necessaria la sostituzione della piletta (v. pag. 311 - Cod. 1232459)

Per i modelli -IF è necessario prevedere uno scanco nello spessore del top per l'alloggiamento del troppopieno (v. pag. 306)

NOTA: per i modelli -IF/A è possibile effettuare fori supplementari, previo Vs. disegno esecutivo e nostra approvazione, al costo di Euro 25,00 cad. netto

ACCESSORI OPZIONALI

Griglia pieghevole multifunzione



Cod. 1238482

3

Euro 186,00

Cestello inox multifunzione



Cod. 1223297

4

Euro 221,00

Vaschetta forata in acciaio inox 18/10

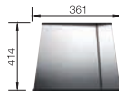


Cod. 1219649

5

Euro 461,00



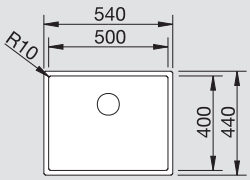



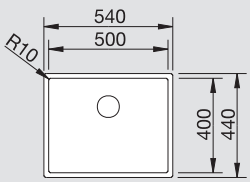



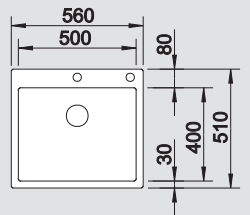

Gocciolatoio scorrevole in acciaio inox



Cod. 1223067

6



Euro 572,00




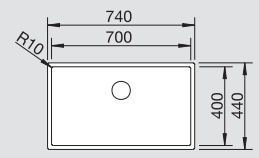
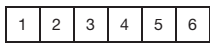



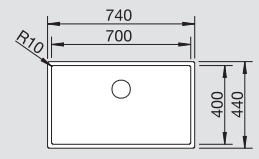
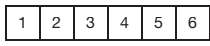



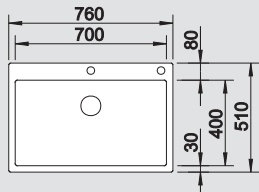



BLANCO CLARON 500 Acciaio inox Durinox	Incasso	Dettagli Colore / Finitura	Codice	Euro	60 cm base sottolavello
	 Sottotop	BLANCO CLARON 500-U Raggio interno 10 mm	1523386	1.227,00	
Accessori idonei: 1 2 3 4 5 6		Dimensioni intaglio: 500x400 mm - R 10 Profondità vasca: 190 mm			
 Scarico InFino manuale integrato di serie		Fornitura: vasca con piletta da 3½", sifone, tappo a cestello InFino e kit di montaggio			
	 Sopratop bordo 1 mm e filotop	BLANCO CLARON 500-IF Raggio interno/esterno 10 mm	1523390	1.407,00	
Accessori idonei: 1 2 3 4 5 6		Dimensioni intaglio per incasso sopratop: 530x430 mm - R 15 Profondità vasca: 190 mm			
 Scarico InFino manuale integrato di serie		Fornitura: vasca con piletta da 3½", sifone e tappo a cestello InFino			
	 Sopratop bordo 1 mm e filotop	BLANCO CLARON 500-IF/A Raggio interno/esterno 10 mm	1523393	1.548,00	
Accessori idonei: 2 3 4 5 6 7		Dimensioni intaglio per incasso sopratop: 540x490 mm - R 15 Profondità vasca: 190 mm			
 Scarico InFino a saltarello integrato con comando PushControl II di serie		Fornitura: vasca con piletta da 3½", sifone, tappo a cestello InFino e saltarello mod. <input type="checkbox"/> 1			

BLANCO UNIT CON BLANCO CLARON DURINOX

Miscelatore BLANCO LINEE-S 	BLANCO SELECT II 60/2 ORGA 	Dissipatore BLANCO FWD Max 
Cod. 1517593 Euro 1.442,00	Cod. 1526208 Euro 707,00	Cod. 1526648 Euro 1.285,00

ACCESSORI OPZIONALI

BLANCO PushControl II 	Tagliere in bambù 
Cod. 1233696 Euro 88,00 <input type="checkbox"/> 1	Cod. 1239449 Euro 140,00 <input type="checkbox"/> 2

BLANCO CLARON 700 Acciaio inox Durinox	Incasso	Dettagli Colore / Finitura	Codice	Euro	 80 cm base sottolavello
	 Sottotop	BLANCO CLARON 700-U Raggio interno 10 mm	1523387	1.297,00	
Accessori idonei: 		Dimensioni intaglio: 700x400 mm - R 10 Profondità vasca: 190 mm			
 Scarico InFinO manuale integrato di serie		Fornitura: vasca con piletta da 3½", sifone e tappo a cestello InFinO			
	 Sopratop bordo 1 mm e filotop	BLANCO CLARON 700-IF Raggio interno/esterno 10 mm	1523391	1.484,00	
Accessori idonei: 		Dimensioni intaglio per incasso sopratop: 730x430 mm - R 15 Profondità vasca: 190 mm			
 Scarico InFinO manuale integrato di serie		Fornitura: vasca con piletta da 3½", sifone e tappo a cestello InFinO			
	 Sopratop bordo 1 mm e filotop	BLANCO CLARON 700-IF/A Raggio interno/esterno 10 mm	1523394	1.706,00	
Accessori idonei: 		Dimensioni intaglio per incasso sopratop: 740x490 mm - R 15 Profondità vasca: 190 mm			
 Scarico InFinO a saltarello integrato con comando PushControl II di serie		Fornitura: vasca con piletta da 3½", sifone, tappo a cestello InFinO e saltarello mod. 			

Per il passaggio da scarico InFinO manuale a scarico InFinO a saltarello, è necessaria la sostituzione della piletta (v. pag. 311 - Cod. 1232459)

Per i modelli -IF è necessario prevedere uno scanco nello spessore del top per l'alloggiamento del troppopieno (v. pag. 306)

NOTA: per i modelli -IF/A è possibile effettuare fori supplementari, previo Vs. disegno esecutivo e nostra approvazione, al costo di Euro 25,00 cad. netto

ACCESSORI OPZIONALI


Griglia pieghevole multifunzione



Cod. 1238482 
Euro 186,00


Cestello inox multifunzione



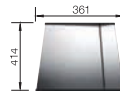
Cod. 1223297 
Euro 221,00


Vaschetta forata in acciaio inox 18/10



Cod. 1219649 
Euro 461,00

Gocciolatoio scorrevole in acciaio inox



Cod. 1223067 
Euro 572,00

BLANCO DARK STEEL: L'INNOVAZIONE IN BLANCO È DI CASA.



La superficie vellutata al tatto rende questo materiale unico ed esclusivo: nessuno strato di rivestimento, né colorazione superficiale.



Per la realizzazione di BLANCO Dark Steel, non vengono utilizzati né colori, né pigmenti, né smalti o laccature: è materiale puro.



Perfettamente in linea con i trend attuali.



BLANCO DARK STEEL: materiale innovativo.

L'acciaio BLANCO DARK STEEL è un materiale esclusivo dall'aspetto opaco, prodotto attraverso un processo elettrochimico totalmente informatizzato, dalla struttura e finitura opaca, è un materiale morbido al tatto, semplice da pulire (le impronte sono facilmente eliminabili), che non subisce alterazioni di colore nel tempo. Adatto al contatto coi cibi, BLANCO DARK STEEL è materiale puro: una superficie unica, perfettamente in linea con i trend attuali, dal design sofisticato e con un look industriale, scuro e moderno.

SUPERFICIE:



Acciaio inox dark steel

L'ACCIAIO INOX DARK STEEL DI BLANCO:

- PURO, INNOVATIVO ACCIAIO INOX
 - LOOK CALDO E VELLUTATO AL TATTO
 - DUE DIVERSE DIMENSIONI DI VASCHE PER INSTALLAZIONE SOTTOTOP O CON BORDO -IF PER INSTALLAZIONE FILOTOP/SOPRATOP
 - SEMPLICITÀ DI PULIZIA
-



TUTTE LE VASCHE BLANCO IN DARK STEEL



BLANCO ZEROX DARK STEEL

L'innovazione in BLANCO è di casa.



BLANCO ZEROX DARK STEEL

-U

incasso sottotop



BLANCO ZEROX DARK STEEL
500-U




BLANCO ZEROX DARK STEEL
700-U

BLANCO ZEROX DARK STEEL

-U con kit Total Black

incasso sottotop



BLANCO ZEROX DARK STEEL
500-U
con kit Total Black



BLANCO ZEROX DARK STEEL
700-U
con kit Total Black



BLANCO ZEROX Dark Steel: materiale innovativo per le vasche a raggio 0 mm.

L'acciaio BLANCO Dark Steel è un materiale **esclusivo** dall'aspetto opaco, prodotto attraverso un **processo elettrochimico** totalmente informatizzato, dalla struttura e **finitura opaca**, è un materiale morbido al tatto, semplice da pulire (le impronte sono facilmente eliminabili), che non subisce alterazioni di colore nel tempo. Adatto al contatto coi cibi, BLANCO Dark Steel è **materiale puro**: una superficie unica, perfettamente in linea con i trend attuali, dal design sofisticato e con un look industriale, scuro e moderno.

SUPERFICIE:



Acciaio inox dark steel



BLANCO ZEROX Dark Steel: puro design ed eleganza.



Le vasche BLANCO ZEROX Dark Steel sono disponibili anche complete del kit di scarico in colore nero: piletta, tappo InFino e troppopieno rettangolare, abbinabili ai miscelatori dello stesso colore, creano totale armonia nell'area lavello.



BLANCO ZEROX DARK STEEL con set Stainless Steel

L'acciaio come non lo avete mai visto.

- Resistente, caldo e vellutato al tatto
- Nessuno strato di rivestimento, né colorazione superficiale
- Impronte eliminabili facilmente e ottima resistenza alle macchie
- Perfettamente in linea con i trend attuali
- Design sofisticato e look industriale
- Scuro e moderno, dallo stile minimalista

BLANCO ZEROX 500-U
DARK STEEL con set Inox

Incasso

Dettagli
Colore / Finitura

Codice

Euro

60 cm base
sottolavello



Scarico InFino
manuale integrato
di serie



Sottotop

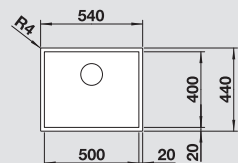
Raggio interno 0 mm

1526243

1.163,00

Dimensioni intaglio: 500x400 mm
Profondità vasca: 175 mm

Fornitura: vasca con piletta da 3½", sifone, tappo a cestello InFino,
kit di montaggio



BLANCO ZEROX 700-U
DARK STEEL con set Inox

Incasso

Dettagli
Colore / Finitura

Codice

Euro

80 cm base
sottolavello



Scarico InFino
manuale integrato
di serie



Sottotop

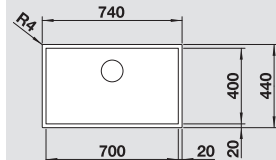
Raggio interno 0 mm

1526244

1.291,00

Dimensioni intaglio: 500x400 mm
Profondità vasca: 175 mm

Fornitura: vasca con piletta da 3½", sifone, tappo a cestello InFino,
kit di montaggio



Per installazione su top di altezza inferiore ai 30 mm e fino a 15 mm di spessore, usare set ganci cod. 1223742 (v. pag. 304)

BLANCO UNIT CON ZEROX DARK STEEL

ACCESSORI OPZIONALI

Miscelatore
BLANCO LINEE-S



Cod. 1517593
Euro 1.442,00

Raccolta differenziata
BLANCO FLEXON II 60/3 LOW



Cod. 1526642
Euro 246,00

Kit scarico singolo
Total Black



Cod. 1239975
Euro 176,00

Tagliere
in bambù



Cod. 1239449
Euro 140,00

Cestello inox
multifunzione



Cod. 1223297
Euro 221,00

Vaschetta forata
in acciaio inox 18/10



Cod. 1219649
Euro 461,00



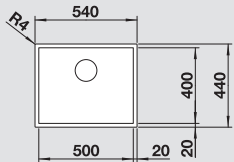

BLANCO ZEROX DARK STEEL



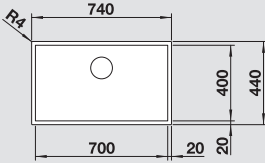

con set dark steel **NUOVO**

L'acciaio come non lo avete mai visto.

- Resistente, caldo e vellutato al tatto
- Nessuno strato di rivestimento, né colorazione superficiale
- Impronte eliminabili facilmente e ottima resistenza alle macchie
- Perfettamente in linea con i trend attuali
- Design sofisticato e look industriale
- Scuro e moderno, dallo stile minimalista
- Kit di scarico dark steel, completo di coppa, tappo InFino e troppopieno.



BLANCO ZEROX 500-U DARKSTEELconset dark steel	Incasso	Dettagli Colore / Finitura	Codice	Euro	60 cm base sottolavello
		Raggio interno 0 mm	4526243	1.357,00	
	Sottotop	Dimensioni intaglio: 500x400 mm Profondità vasca: 175 mm			
		Fornitura: vasca con piletta da 3½", sifone, kit di scarico in colore nero (coppa, tappo a cestello InFino e troppopieno) e kit di montaggio			

BLANCO ZEROX 700-U DARKSTEELconset dark steel	Incasso	Dettagli Colore / Finitura	Codice	Euro	80 cm base sottolavello
		Raggio interno 0 mm	4526244	1.484,00	
	Sottotop	Dimensioni intaglio: 700x400 mm Profondità vasca: 185 mm			
		Fornitura: vasca con piletta da 3½", sifone, kit di scarico in colore nero (coppa, tappo a cestello InFino e troppopieno) e kit di montaggio			

Per installazione su top di altezza inferiore ai 30 mm e fino a 15 mm di spessore, usare set ganci cod. 1223742 (v. pag. 304)

BLANCO UNIT CON ZEROX DARK STEEL

Miscelatore
BLANCO LINEE-S



Cod. 1517593
Euro 1.442,00

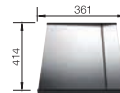
BLANCO FLEXON II
60/4 LOW



Cod. 1526644
Euro 293,00

ACCESSORI OPZIONALI

Gocciolatoio scorrevole
in acciaio inox



Cod. 1223067
Euro 572,00

Cestello in acciaio inox
multifunzione



Cod. 1223297
Euro 221,00

BLANCO CLARON -U, -IF DARK STEEL

NUOVO

Nuove vasche BLANCO CLARON Dark Steel



BLANCO ZEROX DARK STEEL

-U

incasso sottotop



NUOVO

BLANCO CLARON
DARK STEEL
500-U



NUOVO


BLANCO CLARON
DARK STEEL
700-U



L'acciaio inossidabile mostra il suo lato trendy e convince sia per la matericità, sia per la tonalità del colore, sia per la funzionalità. Queste **quattro nuove versioni** delle classiche vasche BLANCO CLARON soddisfano ogni esigenza, donando elegante unicità alla cucina.

Il raggio da 10 mm delle vasche, il materiale innovativo e il suo colore, rendono questi prodotti estremamente esclusivi ed eleganti.

SUPERFICIE:

 Acciaio inox dark steel



NUOVO

BLANCO CLARON
DARK STEEL
500-IF



NUOVO

BLANCO CLARON
DARK STEEL
700-IF




Le nuove vasche BLANCO CLARON Dark Steel donano eleganza ed esclusività alle cucine più moderne.



BLANCO CLARON 500

Dark Steel

- BLANCO CLARON -U Dark Steel sfoggia la funzionalità di un'area di lavaggio senza soluzione di continuità
- Lo spazioso lavello monovasca è in grado di contenere comodamente le teglie da forno, che possono essere così tenute a bagno e lavate con comodità
- La versione sottotop (-U) comprende il kit di scarico InFino (tappo a cestello, troppopieno e coppa) in finitura **dark steel**

BLANCO CLARON 500-U DARK STEEL con set dark steel	Incasso	Dettagli Colore / Finitura	Codice	Euro	60 cm base sottolavello
  Scarico InFino manuale integrato di serie	 Sottotop	Raggio interno 10 mm	1527834	1.700,00	
		Dimensioni intaglio: 500x400 mm - R 10 Profondità vasca: 190 mm Fornitura: vasca con piletta da 3½", kit di scarico InFino in finitura dark steel, kit di montaggio e sifone			
BLANCO CLARON 500-IF DARK STEEL con set Inox	Incasso	Dettagli Colore / Finitura	Codice	Euro	60 cm base sottolavello
  Scarico InFino manuale integrato di serie	 Sopratop bordo 1 mm e filotop	Raggio interno 10 mm	1527836	1.751,00	
		Dimensioni intaglio: 530x430 mm Profondità vasca: 190 mm Fornitura: vasca con piletta da 3½", kit di scarico InFino in finitura inox e sifone			

Per il passaggio da scarico InFino manuale a scarico InFino a saltarello, è necessaria la sostituzione della piletta (v. pag. 311 - Cod. 1232459)

Per i modelli -IF è necessario prevedere uno scanso nello spessore del top per l'alloggiamento del troppopieno (v. pag. 306)

BLANCO UNIT CON CLARON DARK STEEL

ACCESSORI OPZIONALI

Miscelatore
BLANCO LINEE-S



Cod. 1517593
Euro 1.442,00

Miscelatore
BLANCO CULINA-S II



Cod. 1527465
Euro 1.473,00

BLANCO FWD
MAX



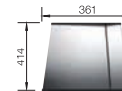
Cod. 1526648
Euro 1.285,00

Raccolta differenziata
BLANCO SOLON



Cod. 1512471
Euro 1.163,00

Gocciolatoio scorrevole
in acciaio inox



Cod. 1223067
Euro 572,00

Griglia pieghevole
multifunzione



Cod. 1238482
Euro 186,00

BLANCO CLARON 700

Dark Steel

- BLANCO CLARON -IF Dark Steel sfoggia la funzionalità di un'area di lavaggio dall'elegante bordo -IF di solo 1 mm di spessore, in finitura inox satinato
- Lo spazioso lavello monovasca è in grado di contenere comodamente le teglie da forno, che possono essere così tenute a bagno e lavate con comodità
- La versione filotop (-IF) comprende il kit di scarico InFino (tappo a cestello, troppopieno e piletta) in finitura **inox**



BLANCO CLARON 700-U
DARK STEEL con set dark steel

Incasso	Dettagli Colore / Finitura	Codice	Euro
---------	-------------------------------	--------	------

80 cm base
sottolavello

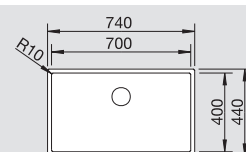


Sottotop

Raggio interno 10 mm	1527835	1.906,00
----------------------	---------	----------

Dimensioni intaglio: 700x400 mm - R 10
Profondità vasca: 190 mm

Fornitura: vasca con piletta da 3½", kit di scarico InFino in finitura dark steel, kit di montaggio e sifone



Scarico InFino
manuale integrato
di serie

BLANCO CLARON 700-IF
DARK STEEL con set Inox

Incasso	Dettagli Colore / Finitura	Codice	Euro
---------	-------------------------------	--------	------

80 cm base
sottolavello

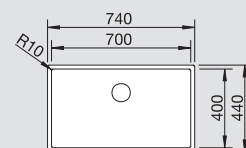


Sopratop
bordo 1 mm
e filotop

Raggio interno 10 mm	1527837	1.957,00
----------------------	---------	----------

Dimensioni intaglio: 730x430 mm
Profondità vasca: 190 mm

Fornitura: vasca con piletta da 3½", kit di scarico InFino in finitura inox e sifone



Scarico InFino
manuale integrato
di serie

Per il passaggio da scarico InFino manuale a scarico InFino a saltarello, è necessaria la sostituzione della piletta (v. pag. 311 - Cod. 1232459)

Per i modelli -IF è necessario prevedere uno scanso nello spessore del top per l'alloggiamento del troppopieno (v. pag. 306)

BLANCO UNIT CON CLARON DARK STEEL

Miscelatore
BLANCO LINEE-S



Cod. 1517593
Euro 1.442,00

Miscelatore
BLANCO CULINA-S II



Cod. 1527465
Euro 1.473,00

BLANCO
FWD MAX



Cod. 1526648
Euro 1.285,00

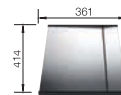
Raccolta differenziata
BLANCO SOLON



Cod. 1512471
Euro 1.163,00

ACCESSORI OPZIONALI

Gocciolatoio scorrevole
in acciaio inox



Cod. 1223067
Euro 572,00

Griglia pieghevole
multifunzione



Cod. 1238482
Euro 186,00

LAVELLI BLANCO IN ACCIAIO INOX 18/10

lavelli
INOX

2



Infinite soluzioni per personalizzare il proprio stile.

Grazie alla sua colorazione neutra, l'acciaio inox di BLANCO può essere combinato in molteplici soluzioni, e integrarsi armoniosamente con qualsiasi tipologia di cucina.

Qualità di prima classe. Questo vale anche per l'acciaio inox: la qualità fa la differenza! BLANCO lavora solo acciaio inox di alta qualità, scelto con cura e soggetto a severi controlli di qualità.

Le specifiche della sua lega sono sottoposte allo standard DIN da decenni. Questo assicura la coerenza della qualità con una produzione conforme allo standard, per darvi un prodotto perfetto, senza compromessi.

L'ACCIAIO INOX DI BLANCO È:

- FORTE
- ROBUSTO
- RESISTENTE AI GRAFFI
- CONSERVA IL SUO ASPETTO LUMINOSO
- IGIENICO
- DI SEMPLICE MANUTENZIONE

GERMANY
SINCE 1925

Scopri di più su
www.blanco.com/it

TUTTI I LAVELLI BLANCO IN ACCIAIO INOX





2 LAVELLI ACCIAIO INOX

lavelli
INOX

2

2	LAVELLI INOX	102-131
	CLASSIMO -IF	120-123
	BLANCODANA 45	128
	BLANCODANA 6	129
	DINAS	112-115
	DIVON II -IF	124-127
	LANTOS -IF	108-111
	LEMIS -IF	116-119
	PLENTA	130
	RONDOSOL	131
	TIPO	104-107

BLANCO TIPO

Una nuova definizione di praticità.

lavelli
INOX

2



BLANCO TIPO

-I
incasso sopratop
bordo 4 mm



BLANCO TIPO
45 S Compact



BLANCO TIPO
45 S



BLANCO TIPO II
6 SB



BLANCO TIPO
8



I lavelli della famiglia BLANCO TIPO si caratterizzano per le loro **vasche ampie** e il loro **design funzionale**.

Il bordo ribassato di tutti i modelli BLANCO TIPO agevola le operazioni di pulizia e ne aumenta la praticità; il foro di scarico da 3½" velocizza le operazioni di svuotamento della vasca, e si adatta a qualsiasi esigenza, come per esempio l'installazione di un dissipatore.

L'esperienza nella lavorazione dell'acciaio inox 18/10 e l'alta tecnologia impiegata nella produzione, permettono a BLANCO di proporre per i propri lavelli un materiale di altissima qualità.

SUPERFICIE:

● Acciaio inox

+ **GANCI
PREMONTATI DI SERIE**

+ **GUARNIZIONE
TERMO SALDATA DI SERIE**



La vaschetta forata inox, disponibile come accessorio per il mod. BLANCO TIPO 6 S, agevola le operazioni quotidiane in cucina e aumenta comfort e praticità.



Gli accessori opzionali arricchiscono la versatilità di questa famiglia di lavelli in acciaio inox.

BLANCO TIPO 45 S Compact
Acciaio Inox 18/10



Accessori idonei



Incasso

Dettagli
Colore / Finitura

Codice

Euro



Sopratop
bordo 4 mm

Vasca DX - Confezione in cartone
Vasca SX - Confezione in cartone

1318615 251,00
1318616 251,00

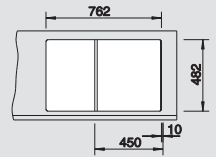
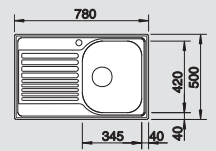
Dimensioni intaglio: 762x482 mm - R 15
Profondità vasca: 170 mm

Fornitura: vasca con piletta da 3½" e tappo a cestello

+ GANCI
PREMONTATI DI SERIE

+ GUARNIZIONE
TERMO SALDATA DI SERIE

60 cm base
sottolavello



BLANCO TIPO 45 S
Acciaio Inox 18/10



Accessori idonei



Incasso

Dettagli
Colore / Finitura

Codice

Euro



Sopratop
bordo 4 mm

Vasca DX - Confezione in cartone
Vasca SX - Confezione in cartone

1324947 251,00
1324948 251,00

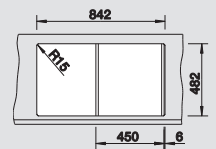
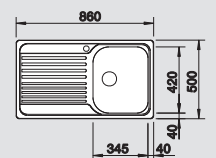
Dimensioni intaglio: 842x482 mm - R 15
Profondità vasca: 170 mm

Fornitura: vasca con piletta da 3½" e tappo a cestello

+ GANCI
PREMONTATI DI SERIE

+ GUARNIZIONE
TERMO SALDATA DI SERIE

45 cm base
sottolavello



BLANCO UNIT CON BLANCO TIPO

Miscelatore
BLANCO DARAS-S



Cod. 1517731
Euro 199,00

Dissipatore BLANCO
FWD LITE



Cod. 1526646
Euro 701,00

ACCESSORI OPZIONALI

Copertura scarico
CapFlow



Cod. 1517666
Euro 40,00

Kit ganci per top di spessore
da 15 a 30 mm (10 pz.)




Cod. 1223742
Euro 15,00

BLANCO TIPO II 6 S Acciaio Inox 18/10	Incasso	Dettagli Colore / Finitura	Codice	Euro	 60 cm base sottolavello					
 <p>Accessori idonei</p> <table border="1"> <tr> <td>1</td> <td>2</td> <td>3</td> <td>4</td> <td>5</td> </tr> </table>	1	2	3	4	5	 Sopratop bordo 4 mm	Vasca DX - Confezione in cartone	1316495	345,00	
	1	2	3	4	5					
Vasca SX - Confezione in cartone	1316496	345,00								
		Dimensioni intaglio: 982x482 mm - R 15 Profondità vasche: 90/170 mm		Fornitura: vasche con piletta da 3½" e tappo a cestello						
		+ GANCI PREMONTATI DI SERIE								
		+ GUARNIZIONE TERMO SALDATA DI SERIE								

lavelli
INOX
2

BLANCO TIPO 8 Acciaio Inox 18/10	Incasso	Dettagli Colore / Finitura	Codice	Euro	 80 cm base sottolavello				
 <p>Accessori idonei</p> <table border="1"> <tr> <td>1</td> <td>2</td> <td>3</td> <td>5</td> </tr> </table>	1	2	3	5	 Sopratop bordo 4 mm	Confezione in cartone	1324949	310,00	
	1	2	3	5					
Dimensioni intaglio: 842x482 mm - R 15 Profondità vasche: 170 mm		Fornitura: vasche con piletta da 3½" e tappo a cestello							
		+ GANCI PREMONTATI DI SERIE							
		+ GUARNIZIONE TERMO SALDATA DI SERIE							

I lavelli contrassegnati con il simbolo  non possono essere montati a "inizio/fine composizione" nella base sottolavello indicata; possono essere invece facilmente inseriti in una base di misura superiore.

ACCESSORI OPZIONALI

Cestello
in acciaio inox



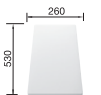
Cod. 1514238
Euro 134,00 1

Tagliere a ponte
in legno massello



Cod. 1218313
Euro 140,00 2

Tagliere a ponte
in materiale sintetico



Cod. 1217611
Euro 146,00 3

Vaschetta forata
in acciaio inox



Cod. 1240729
Euro 99,00 4

Cestello
in acciaio inox



Cod. 1220573
Euro 140,00 5

BLANCO LANTOS -IF

Il design incontra la convenienza

lavelli
INOX

2



BLANCO LANTOS

-IF

incasso sopratop/filotop



BLANCO LANTOS
45 S-IF Compact



BLANCO LANTOS
45 S-IF Salto



BLANCO LANTOS
6-IF



BLANCO LANTOS
XL 6 S-IF Compact



La famiglia BLANCO LANTOS-IF convince per le sue linee classiche e l'ottimo rapporto qualità-prezzo. Il **bordo perimetrale -IF** si integra in modo particolarmente elegante al piano di lavoro.

Una delle novità della famiglia BLANCO LANTOS-IF sono le grandi vasche confortevoli e spaziose, in grado di offrire un comfort unico per la preparazione dei cibi e il lavaggio delle stoviglie.

I lavelli BLANCO LANTOS-IF sono adatti per tutti i piani di lavoro e basi sottolavello, sono tutti dotati del pratico tappo a cestello da 3½" e dell'elegante **saltarello girevole**.

SUPERFICIE:



+ **KIT COMANDO**
SALTARELLO INCLUSO



BLANCO LANTOS
XL 6 S-IF



BLANCO LANTOS
8 S-IF



La vaschetta forata in acciaio inox, disponibile come accessorio per BLANCO LANTOS II 6 S-IF, agevola il lavaggio e il risciacquo di posate, utensili e alimenti.

BLANCO LANTOS 45 S-IF Compact - Acciaio Inox 18/10

Incasso	Dettagli Colore / Finitura	Codice	Euro
---------	-------------------------------	--------	------

Sopratop
e filotop

Confezione in cartone	1619059	280,00
-----------------------	---------	--------

Dimensioni intaglio per incasso sopratop: 756x476 mm - R 33
Profondità vasca: 160 mm

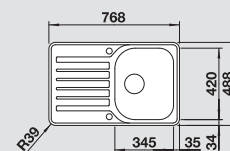
Fornitura: vasca con piletta da 3½", sifone, tappo a cestello e saltarello. Completo di 2 fori.

Accessori idonei:

1

MODELLO
REVERSIBILE

**KIT COMANDO
SALTARELLO INCLUSO**

60 cm base
sottolavello**BLANCO LANTOS 45 S-IF Salto - Acciaio Inox 18/10**

Incasso	Dettagli Colore / Finitura	Codice	Euro
---------	-------------------------------	--------	------

Sopratop
e filotop

Confezione in cartone	1619707	280,00
-----------------------	---------	--------

Dimensioni intaglio per incasso sopratop: 836x476 mm - R 15
Profondità vasca: 160 mm

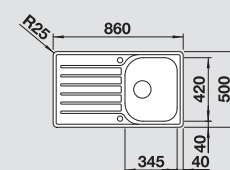
Fornitura: vasca con piletta da 3½", sifone, tappo a cestello e saltarello. Completo di 2 fori.

Accessori idonei:

1

MODELLO
REVERSIBILE

**KIT COMANDO
SALTARELLO INCLUSO**

45 cm base
sottolavello**BLANCO LANTOS 6-IF Acciaio Inox 18/10**

Incasso	Dettagli Colore / Finitura	Codice	Euro
---------	-------------------------------	--------	------

Sopratop
e filotop

Confezione in cartone	1616676	398,00
-----------------------	---------	--------

Dimensioni intaglio per incasso sopratop: 581x476 mm - R 48
Profondità vasche: 175/145 mm

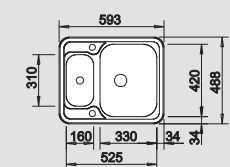
Fornitura: Vasche con piletta da 3½", tappo a cestello, sifone e saltarello (solo per la vasca principale). Completo di 2 fori.

Accessori idonei:

1 2 3

MODELLO
REVERSIBILE

**KIT COMANDO
SALTARELLO INCLUSO**

60 cm base
sottolavello**BLANCO UNIT CON BLANCO LANTOS -IF**Miscelatore
BLANCO DARASCod. 1517720
Euro 114,00BLANCO FLEXON II
60/3 LOWCod. 1526642
Euro 246,00

BLANCO LANTOS XL 6 S-IF
Compact - Acciaio Inox 18/10

Incasso	Dettagli Colore / Finitura	Codice	Euro
---------	-------------------------------	--------	------

60 cm base
sottolavello

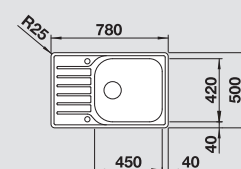


Sopratop
e filotop

Confezione in cartone	1623140	350,00
-----------------------	---------	--------

Dimensioni intaglio per incasso sopratop: 756x476 mm - R 15
Profondità vasca: 160 mm

Fornitura: vasca con piletta da 3½", sifone, tappo a cestello e saltarello. Completo di 2 fori.



Accessori idonei:

1

MODELLO
REVERSIBILE



**KIT COMANDO
SALTARELLO INCLUSO**



BLANCO LANTOS XL 6 S-IF
Acciaio Inox 18/10

Incasso	Dettagli Colore / Finitura	Codice	Euro
---------	-------------------------------	--------	------

60 cm base
sottolavello

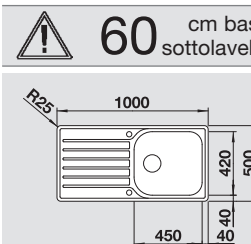


Sopratop
e filotop

Confezione in cartone	1619709	374,00
-----------------------	---------	--------

Dimensioni intaglio per incasso sopratop: 976x476 mm - R 15
Profondità vasca: 160 mm

Fornitura: vasca con piletta da 3½", sifone, tappo a cestello e saltarello. Completo di 2 fori.



Accessori idonei:

1

MODELLO
REVERSIBILE



**KIT COMANDO
SALTARELLO INCLUSO**



BLANCO LANTOS 8 S-IF
Compact - Acciaio Inox 18/10

Incasso	Dettagli Colore / Finitura	Codice	Euro
---------	-------------------------------	--------	------

80 cm base
sottolavello

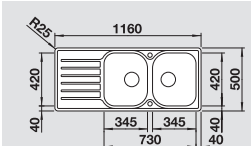


Sopratop
e filotop

Confezione in cartone	1619713	410,00
-----------------------	---------	--------

Dimensioni intaglio per incasso sopratop: 1136x476 mm - R 15
Profondità vasche: 160 mm

Fornitura: vasche con piletta da 3½", sifone, tappo a cestello e saltarello per una vasca. Completo di 2 fori.



Accessori idonei:


1 2

MODELLO
REVERSIBILE



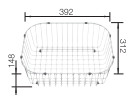
**KIT COMANDO
SALTARELLO INCLUSO**



I lavelli contrassegnati con il simbolo  non possono essere montati a "inizio/fine composizione" nella base sottolavello indicata; possono essere invece facilmente inseriti in una base di misura superiore.


ACCESSORI OPZIONALI

Cestello
in acciaio inox



Cod. 1220573 1
Euro 140,00

Gocciolatoio
sintetico nero



Cod. 1230734 2
Euro 88,00

Vaschetta forata
in acciaio inox



Cod. 1208195 3
Euro 151,00

BLANCO DINAS

Solidità e affidabilità

lavelli
INOX

2



BLANCO DINAS

-I
incasso sopratop (-I)
bordo 4 mm



BLANCO DINAS
45 S



BLANCO DINAS
XL 6 S



BLANCO DINAS
6 S



BLANCO DINAS, la famiglia di lavelli in acciaio inox che si distingue per il suo connubio di qualità e convenienza.

La guarnizione termosaldata è di serie su tutti i lavelli BLANCO DINAS.

SUPERFICIE:

● Acciaio inox

+ **GUARNIZIONE
TERMO SALDATA DI SERIE**



BLANCO DINAS
8



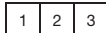
BLANCO DINAS
8 S



La guarnizione termosaldata, presente di serie su tutti i modelli BLANCO DINAS, garantisce un'installazione sicura e maggiore protezione contro eventuali infiltrazioni d'acqua.

BLANCO DINAS 45 S
Acciaio Inox 18/10

Accessori idonei:



Incasso

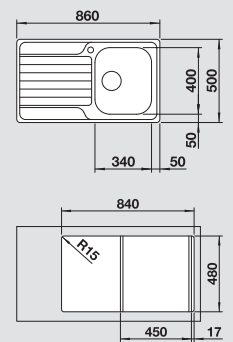
Dettagli
Colore / Finitura

Codice

Euro

Sopratop
bordo 4 mm

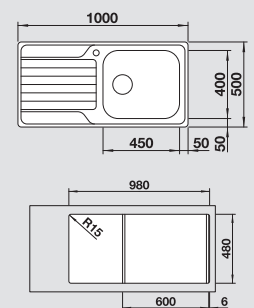
Vasca DX - Confezione in cartone	1328102	293,00
Vasca SX - Confezione in cartone	1328103	293,00

Dimensioni intaglio per incasso sopratop: 840x480 mm - R 15
Profondità vasca: 190 mm**Fornitura:** vasca con piletta da 3½", tappo a cestello **45** cm base
sottolavello**BLANCO DINAS XL 6 S**
Acciaio Inox 18/10

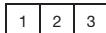
Accessori idonei:

Sopratop
bordo 4 mm

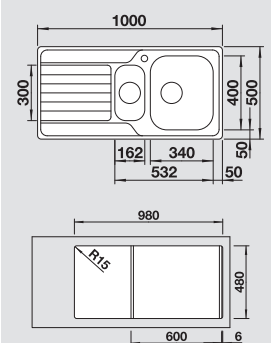
Vasca DX - Confezione in cartone	1336786	410,00
Vasca SX - Confezione in cartone	1336785	410,00





Dimensioni intaglio per incasso sopratop: 980x480 mm - R 15
Profondità vasca: 190 mm**Fornitura:** vasca con piletta da 3½", tappo a cestello **60** cm base
sottolavello**BLANCO DINAS 6 S**
Acciaio Inox 18/10




Accessori idonei:


Sopratop
bordo 4 mm

Vasca DX - Confezione in cartone	1328104	426,00
Vasca SX - Confezione in cartone	1328105	426,00

Dimensioni intaglio per incasso sopratop: 980x480 mm - R 15
Profondità vasche: 140/190 mm**Fornitura:** vasche con piletta da 3½", tappo a cestello **60** cm base
sottolavello**BLANCO UNIT CON BLANCO DINAS**Miscelatore
BLANCO MIDA-SCod. 1521454
Euro 390,00BLANCO BOTTON
PRO 45/2 MANUALECod. 1517467
Euro 216,00

BLANCO DINAS 8 Acciaio Inox 18/10	Incasso	Dettagli Colore / Finitura	Codice	Euro	 80 cm base sottolavello
	 Sopratop bordo 4 mm	Confezione in cartone	1328108	385,00	
Accessori idonei: 	Dimensioni intaglio per incasso sopratop: 840x480 mm - R 15 Profondità vasche: 190 mm Fornitura: vasche con piletta da 3½", tappo a cestello				

BLANCO DINAS 8 S Acciaio Inox 18/10	Incasso	Dettagli Colore / Finitura	Codice	Euro	80 cm base sottolavello
	 Sopratop bordo 4 mm	Vasca DX - Confezione in cartone Vasca SX - Confezione in cartone	1328106 1328107	426,00 426,00	
Accessori idonei: 	Dimensioni intaglio per incasso sopratop: 1140x480 mm - R 15 Profondità vasche: 190 mm Fornitura: vasche con piletta da 3½", tappo a cestello				

I lavelli contrassegnati con il simbolo  non possono essere montati a "inizio/fine composizione" nella base sottolavello indicata; possono essere invece facilmente inseriti in una base di misura superiore.

ACCESSORI OPZIONALI

Copertura scarico
CapFlow



Cod. 1517666
Euro 40,00

Vaschetta forata
in acciaio inox



Cod. 1227689
Euro 151,00

Tagliere a ponte
in legno massello



Cod. 1218313
Euro 140,00

Tagliere a ponte
in materiale sintetico



Cod. 1217611
Euro 146,00

BLANCO LEMIS -IF

Sorprendente e affidabile.

lavelli
INOX

2



BLANCO LEMIS

-IF

incasso sopratop/filotop



BLANCO LEMIS
45 S-IF



BLANCO LEMIS
XL 6 S-IF Compact



BLANCO LEMIS
XL 6 S-IF



BLANCO LEMIS
6-IF



BLANCO LEMIS
8-IF



BLANCO LEMIS
8 S-IF

Tutti i modelli BLANCO LEMIS dispongono di una grande vasca principale con **raggio ridotto (60 mm)** e di un ampio gocciolatoio (escluso BLANCO LEMIS 8).

Così risciacquare e far sgocciolare le stoviglie, anche di grandi dimensioni, sarà semplice e comodo.

La serie BLANCO LEMIS è **reversibile** e può essere installata sia sopratop, sia a filotop. La forma e l'elegante esecuzione con bordi ultrapiatti la rende perfetta in ogni ambiente cucina.

In linea con i trend più attuali, BLANCO propone anche una variante con grande vasca in formato XL per una maggiore libertà di movimento e più spazio nel lavello.

SUPERFICIE:



+ **KIT COMANDO
SALTARELLO INCLUSO**



BLANCO LEMIS
6 S-IF



Anche il gocciolatoio offre tanto spazio: la superficie perfetta dove lasciar sgocciolare le stoviglie, grazie anche agli utili accessori come il cestello in acciaio inox con griglia per piatti.

BLANCO LEMIS 45 S-IF
Acciaio Inox 18/10

Accessori idonei:

1

**MODELLO
REVERSIBILE**

Incasso

Dettagli
Colore / Finitura

Codice

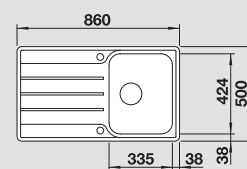
Euro

Sopratop
e filotop

Confezione in cartone

1523031

356,00

Dimensioni intaglio per incasso sopratop: 840x480 mm - R 15
Raggio interno: 60 mm
Raggio fondo vasca: 30 mm
Profondità vasca: 205 mm**Fornitura:** vasca con piletta da 3½", tappo a cestello, saltarello e sifone.
Completo di 2 fori.**KIT COMANDO
SALTARELLO INCLUSO****45** cm base
sottolavello**BLANCO LEMIS XL 6 S-IF**
Compact - Acciaio Inox 18/10

Accessori idonei:

1

**MODELLO
REVERSIBILE**

Incasso

Dettagli
Colore / Finitura

Codice

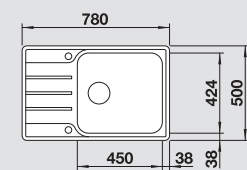
Euro

Sopratop
e filotop

Confezione in cartone

1525110

433,00

Dimensioni intaglio per incasso sopratop: 760x480 mm - R 15
Raggio interno: 60 mm
Raggio fondo vasca: 30 mm
Profondità vasca: 205 mm**Fornitura:** vasca con piletta da 3½", tappo a cestello, saltarello e sifone.
Completo di 2 fori.**KIT COMANDO
SALTARELLO INCLUSO****60** cm base
sottolavello**BLANCO LEMIS XL 6 S-IF**
Acciaio Inox 18/10

Accessori idonei:

1

**MODELLO
REVERSIBILE**

Incasso

Dettagli
Colore / Finitura

Codice

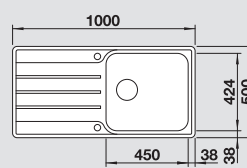
Euro

Sopratop
e filotop

Confezione in cartone

1523035

455,00

Dimensioni intaglio per incasso sopratop: 980x480 mm - R 15
Raggio interno: 60 mm
Raggio fondo vasca: 30 mm
Profondità vasca: 205 mm**Fornitura:** vasca con piletta da 3½", tappo a cestello, saltarello e sifone.
Completo di 2 fori.**KIT COMANDO
SALTARELLO INCLUSO****60** cm base
sottolavello**BLANCO LEMIS 6-IF**
Acciaio Inox 18/10

Accessori idonei:

1 3

**MODELLO
REVERSIBILE**

Incasso

Dettagli
Colore / Finitura

Codice

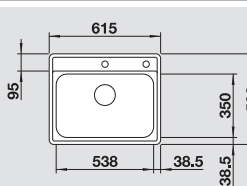
Euro

Sopratop
e filotop

Confezione in cartone





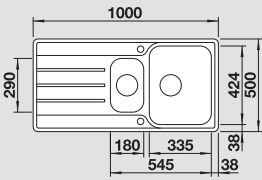

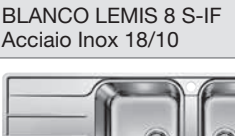


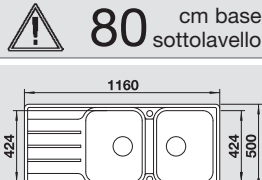

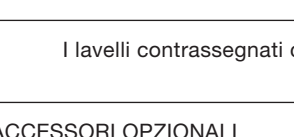


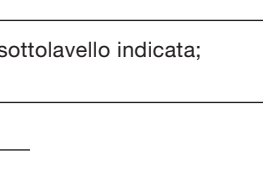
1525109


503,00

Dimensioni intaglio per incasso sopratop: 595x480 mm - R 15
Raggio interno: 60 mm
Raggio fondo vasca: 30 mm
Profondità vasca: 190 mm**Fornitura:** vasca con piletta da 3½", tappo a cestello, saltarello e sifone.
Completo di 2 fori.**KIT COMANDO
SALTARELLO INCLUSO****60** cm base
sottolavello

BLANCO UNIT CON BLANCO LEMIS -IF

Miscelatore
BLANCO CARENA-SCod. 1520767
Euro 742,00Dispenser di sapone
BLANCO TANGOCod. 1511266
Euro 151,00BLANCO FLEXON II
60/3 LOWCod. 1526642
Euro 246,00Dissipatore BLANCO
FWD MediumCod. 1526647
Euro 994,00

BLANCO LEMIS 6 S-IF Acciaio Inox 18/10	Incasso Dettagli Codice Euro Colore / Finitura	 60 cm base sottolavello
 Accessori idonei: <div style="border: 1px solid black; display: inline-block; padding: 2px;">1</div> <div style="border: 1px solid black; display: inline-block; padding: 2px;">2</div> MODELLO REVERSIBILE	 Sopratop e filotop Confezione in cartone 1523033 485,00 Dimensioni intaglio per incasso sopratop: 980x480 mm - R 15 Raggio interno: 60 mm Raggio fondo vasca: 30 mm Profondità vasche: 205/145 mm Fornitura: vasche con pileta da 3½", tappo a cestello, saltarello e sifone. Completo di 2 fori. + KIT COMANDO SALTARELLO INCLUSO 	
BLANCO LEMIS 8-IF Acciaio Inox 18/10	Incasso Dettagli Codice Euro Colore / Finitura	 80 cm base sottolavello
 Accessori idonei: <div style="border: 1px solid black; display: inline-block; padding: 2px;">1</div> <div style="border: 1px solid black; display: inline-block; padding: 2px;">3</div> MODELLO REVERSIBILE	 Sopratop e filotop Confezione in cartone 1523039 461,00 Dimensioni intaglio per incasso sopratop: 840x480 mm - R 15 Raggio interno: 60 mm Raggio fondo vasca: 30 mm Profondità vasche: 205/205 mm Fornitura: vasche con pileta da 3½" e tappo a cestello, saltarello e sifone. Completo di 2 fori. + KIT COMANDO SALTARELLO INCLUSO 	
BLANCO LEMIS 8 S-IF Acciaio Inox 18/10	Incasso Dettagli Codice Euro Colore / Finitura	 80 cm base sottolavello
 Accessori idonei: <div style="border: 1px solid black; display: inline-block; padding: 2px;">1</div> MODELLO REVERSIBILE	 Sopratop e filotop Confezione in cartone 1523037 508,00 Dimensioni intaglio per incasso sopratop: 1140x480 mm - R 15 Raggio interno: 60 mm Raggio fondo vasca: 30 mm Profondità vasche: 205/205 mm Fornitura: vasche con pileta da 3½", tappo a cestello, saltarello e sifone. Completo di 2 fori. + KIT COMANDO SALTARELLO INCLUSO 	

I lavelli contrassegnati con il simbolo  non possono essere montati a "inizio/fine composizione" nella base sottolavello indicata; possono essere invece facilmente inseriti in una base di misura superiore.

ACCESSORI OPZIONALI

Kit ganci per top di spessore da 15 a 30 mm (10 pz.)  Cod. 1223742 Euro 15,00	Copertura scarico CapFlow  Cod. 1517666 Euro 40,00	Cestello inox con griglia per piatti  Cod. 1507829 Euro 246,00	Vaschetta forata in acciaio inox  Cod. 1240729 Euro 99,00	Gocciolatoio sintetico nero  Cod. 1230734 Euro 88,00
---	--	--	---	--

BLANCO CLASSIMO -IF

Tutto il fascino del design.

lavelli
INOX

2



BLANCO CLASSIMO

-IF

incasso sopratop/filotop



BLANCO CLASSIMO
45 S-IF



BLANCO CLASSIMO
6 S-IF



BLANCO CLASSIMO
XL 6 S-IF



BLANCO CLASSIMO
8-IF



BLANCO CLASSIMO
8 S-IF



Perfetto per fascino e dotazione. BLANCO CLASSIMO -IF è la famiglia di lavelli per incasso a filotop e sopratop dal design classico, interpretato in chiave moderna, a cui l'acciaio inox dona un fascino particolare.

Oltre all'aspetto esteriore, questa nuova gamma di lavelli punta su comfort e funzionalità grazie alle sue ingegnose soluzioni: la spaziosa vasca principale e, in alcuni modelli, una comoda vasca aggiuntiva laterale. La fornitura in dotazione è un punto di forza di questa gamma di lavelli: lo scarico **InFino in acciaio inox**, il comando a saltarello **PushControl II** e il troppopieno rettangolare offrono un look estremamente raffinato, unitamente a una maggiore semplicità di utilizzo.

SUPERFICIE:

 Acciaio inox



La vaschetta del modello BLANCO CLASSIMO 6 S-IF è molto utile per lavare, lasciare a bagno e sciacquare piccoli utensili, frutta e verdura, senza occupare la vasca principale.



Eccezionale dotazione di serie: scarico InFino, PushControl II II e troppopieno rettangolare.

BLANCO CLASSIMO 45 S-IF
Acciaio Inox 18/10

Incasso

Dettagli
Colore / Finitura

Codice

Euro

Sopratop
e filotop

Confezione in cartone

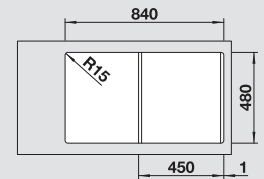
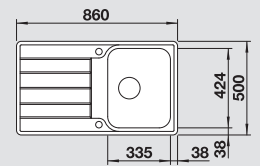
1525330

485,00

Dimensioni intaglio per incasso sopratop: 840x480 mm - R 15
Profondità vasca: 205 mm**Fornitura:** vasca con piletta da 3½", scarico InFino, comando PushControl II e sifone. Completo di 2 fori.

Accessori idonei:

1

MODELLO
REVERSIBILEScarico InFino a saltarello
integrato con comando
PushControl II di serie45 cm base
sottolavello**BLANCO CLASSIMO 6 S-IF**
Acciaio Inox 18/10

Incasso

Dettagli
Colore / Finitura

Codice

Euro

Sopratop
e filotop

Confezione in cartone

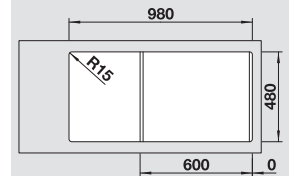
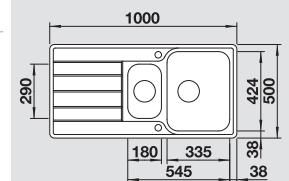
1525328

572,00

Dimensioni intaglio per incasso sopratop: 980x480 mm - R 15
Profondità vasche: 145/205 mm**Fornitura:** vasca con piletta da 3½", scarico InFino, comando PushControl II per vasca principale e sifone. Completo di 2 fori.

Accessori idonei:

1 2

MODELLO
REVERSIBILEScarico InFino a saltarello
integrato con comando
PushControl II di serie60 cm base
sottolavello**BLANCO CLASSIMO XL 6 S-IF**
Acciaio Inox 18/10

Incasso

Dettagli
Colore / Finitura

Codice

Euro

Sopratop
e filotop

Confezione in cartone

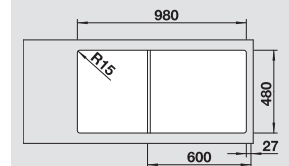
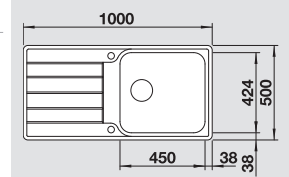
1525327

544,00

Dimensioni intaglio per incasso sopratop: 980x480 mm - R 15
Profondità vasca: 205 mm**Fornitura:** vasca con piletta da 3½", scarico InFino, comando PushControl II e sifone. Completo di 2 fori.



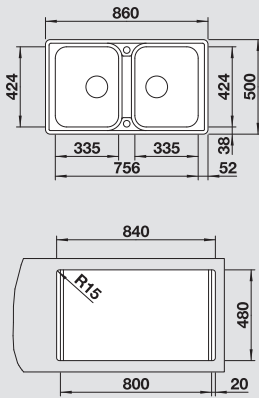


Accessori idonei:

1



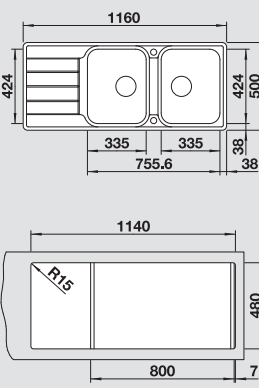


MODELLO
REVERSIBILEScarico InFino a saltarello
integrato con comando
PushControl II di serie60 cm base
sottolavello

BLANCO UNIT CON BLANCO CLASSIMO -IF


Miscelatore
BLANCO CARENA-SCod. 1520767
Euro 742,00Dispenser di sapone
BLANCO TANGOCod. 1511266
Euro 151,00BLANCO SELECT II
60/2Cod. 1526203
Euro 538,00Dissipatore BLANCO
FWD MediumCod. 1526647
Euro 994,00

BLANCO CLASSIMO 8-IF Acciaio Inox 18/10	Incasso	Dettagli Colore / Finitura	Codice	Euro	80 cm base sottolavello	
		Sopratop e filotop	Confezione in cartone	1525331	602,00	
Accessori idonei: 	Dimensioni intaglio per incasso sopratop: 840x480 mm - R 15 Profondità vasche: 205/205 mm		Fornitura: vasca con piletta da 3½", scarico InFino, comando PushControl II per una vasca e sifone. Completo di 2 fori.			
MODELLO REVERSIBILE						
 Scarico InFino a saltarello integrato con comando PushControl II di serie						









lavelli INOX
2

BLANCO CLASSIMO 8 S-IF Acciaio Inox 18/10	Incasso	Dettagli Colore / Finitura	Codice	Euro	80 cm base sottolavello	
		Sopratop e filotop	Confezione in cartone	1525332	666,00	
Accessori idonei: 	Dimensioni intaglio per incasso sopratop: 1140x480 mm - R 15 rofondità vasche: 205/205 mm		Fornitura: vasca con piletta da 3½", scarico InFino, comando PushControl II per una vasca e sifone. Completo di 2 fori.			
MODELLO REVERSIBILE						
 Scarico InFino a saltarello integrato con comando PushControl II di serie						



I lavelli contrassegnati con il simbolo  non possono essere montati a "inizio/fine composizione" nella base sottolavello indicata; possono essere invece facilmente inseriti in una base di misura superiore.

ACCESSORI OPZIONALI

BLANCO PushControl II	Kit ganci per top di spessore da 15 a 30 mm (10 pz.)	Cestello inox con griglia per piatti	Vaschetta forata in acciaio inox	Gocciolatoio sintetico nero
				
Cod. 1233696 COMPRESO	Cod. 1223742 Euro 15,00	Cod. 1507829 Euro 246,00	Cod. 1240729 Euro 99,00	Cod. 1230734 Euro 88,00
				

BLANCO DIVON II -IF

Massima raffinatezza in cucina.

lavelli
INOX

2



BLANCO DIVON II

-IF

incasso sopratop/filotop



BLANCO DIVON II
45 S-IF



BLANCO DIVON II
5 S-IF



BLANCO DIVON II
6 S-IF



BLANCO DIVON II
8-IF



BLANCO DIVON II
8 S-IF



Le vasche quadrate, con **raggio da 10 mm** e il profilo interno ribassato, aumentano la praticità di ogni modello BLANCO DIVON II. Le vasche rifinite a mano, aggiungono la preziosità del lavoro artigianale alla più elevata tecnologia nella lavorazione dell'acciaio inox 18/10.

Il sistema di scarico **InFino in acciaio inox** è integrato in tutte vasche.

Queste caratteristiche fanno di BLANCO DIVON II la migliore soluzione di estetica, design e funzionalità.

SUPERFICIE:

● Acciaio inox

+ **KIT COMANDO SALTARELLO INCLUSO**



La griglia pieghevole in acciaio inox, se utilizzata sopra la vasca, offre un ripiano extra, aumentando la funzionalità di questa famiglia di lavelli.



L'ampio gocciolatoio offre tanto spazio per scolare pentole, piatti e bicchieri.

BLANCO DIVON II 45 S-IF
Acciaio Inox 18/10**Accessori idonei:**

2 3

Incasso

Dettagli
Colore / Finitura

Codice

Euro

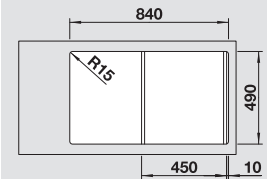
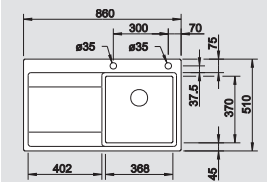
Sopratop
bordo 1 mm
e filotop

Vasca DX - Confezione in cartone	1519816	1.034,00
Vasca SX - Confezione in cartone	1519815	1.034,00

Dimensioni intaglio per incasso sopratop: 840x490 mm - R 15
Profondità vasca: 195 mm
Raggio interno/esterno: 10 mm

Fornitura: vasca con piletta da 3/2", sifone, tappo a cestello InFino e saltarello

+ **KIT COMANDO SALTARELLO INCLUSO**

 **45** cm base
sottolavello**BLANCO DIVON II 5 S-IF**
Acciaio Inox 18/10**Accessori idonei:**

2 3

Incasso

Dettagli
Colore / Finitura

Codice

Euro

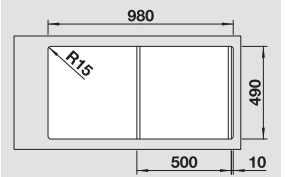
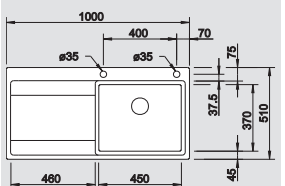
Sopratop
bordo 1 mm
e filotop

Vasca DX - Confezione in cartone	1519818	1.074,00
Vasca SX - Confezione in cartone	1519817	1.074,00

Dimensioni intaglio per incasso sopratop: 980x490 mm - R 15
Profondità vasca: 195 mm
Raggio interno/esterno: 10 mm

Fornitura: vasca con piletta da 3/2", sifone, tappo a cestello InFino e saltarello

+ **KIT COMANDO SALTARELLO INCLUSO**

 **50** cm base
sottolavello**BLANCO DIVON II 6 S-IF**
Acciaio Inox 18/10**Accessori idonei:**

2

Incasso

Dettagli
Colore / Finitura

Codice

Euro

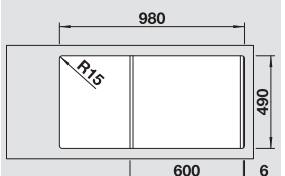
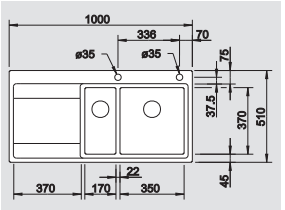
Sopratop
bordo 1 mm
e filotop

Vasca DX - Confezione in cartone	1519820	1.344,00
Vasca SX - Confezione in cartone	1519819	1.344,00

Dimensioni intaglio per incasso sopratop: 980x490 mm - R 15
Profondità vasche: 135/195 mm
Raggio interno/esterno 10 mm

Fornitura: vasche con piletta da 3/2", sifone, tappo a cestello InFino e saltarello per vasca principale, vaschetta forata in acciaio inox mod. 3

+ **KIT COMANDO SALTARELLO INCLUSO**

 **60** cm base
sottolavello

BLANCO UNIT CON BLANCO DIVON II -IF

Miscelatore
BLANCO LINUS-SCod. 1512402
Euro 444,00Dispenser di sapone
BLANCO TORRECod. 1512593
Euro 186,00BLANCO SELECT
XL 60/3Cod. 1526205
Euro 561,00Dissipatore BLANCO
FWD MaxCod. 1526648
Euro 1.285,00

BLANCO DIVON II 8-IF
Acciaio Inox 18/10

Incasso

Dettagli
Colore / Finitura

Codice

Euro

 80 cm base
sottolavello



Sopratop
bordo 1 mm
e filotop

Confezione in cartone

1519821

1.303,00

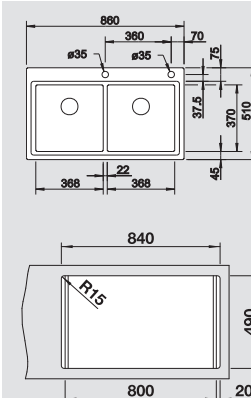
Dimensioni intaglio per incasso sopratop: 840x490 mm - R 15
Profondità vasche: 195 mm
Raggio interno/esterno: 10 mm

Fornitura: vasche con piletta da 3/2", sifone, tappo a cestello InFino e saltarello per una vasca

Accessori idonei:

1 2 3

+ KIT COMANDO
SALTARELLO INCLUSO



BLANCO DIVON II 8 S-IF
Acciaio Inox 18/10

Incasso

Dettagli
Colore / Finitura

Codice

Euro

 80 cm base
sottolavello



Sopratop
bordo 1 mm
e filotop

Vasca DX - Confezione in cartone

1519823

1.354,00

Vasca SX - Confezione in cartone

1519822

1.354,00

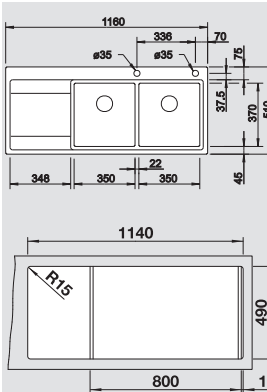
Dimensioni intaglio per incasso sopratop: 1140x490 mm - R 15
Profondità vasche: 195 mm
Raggio interno/esterno: 10 mm


Fornitura: vasche con piletta da 3/2", sifone, tappo a cestello InFino e saltarello per una vasca

Accessori idonei:

2 3


+ KIT COMANDO
SALTARELLO INCLUSO



I lavelli contrassegnati con il simbolo  non possono essere montati a "inizio/fine composizione" nella base sottolavello indicata; possono essere invece facilmente inseriti in una base di misura superiore.

ACCESSORI OPZIONALI

Gocciolatoio
sintetico nero



Cod. 1230734
Euro 88,00

1

Tagliere in cristallo
satinato silver



Cod. 1230970
Euro 433,00

2

Griglia pieghevole
multifunzione



Cod. 1238483
Euro 199,00

3



BLANCODANA 45

Acciaio Inox 18/10

Vasca straordinariamente ampia

- Ampia e funzionale fascia posteriore a fianco del miscelatore
- Ampio raggio della vasca da 80 mm per offrire maggiore comfort in tutte le attività quotidiane

BLANCODANA 45
Acciaio Inox 18/10

Incasso

Dettagli
Colore / Finitura

Codice

Euro



Sopratop

Confezione in cartone

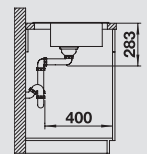
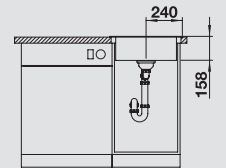
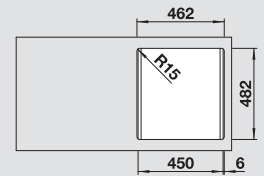
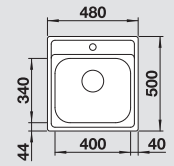
1625322

433,00

Dimensioni intaglio per incasso sopratop: 462x482 mm - R 15
Profondità vasca: 158 mm

Fornitura: vasca con piletta da 3½", sifone e tappo a cestello

45 cm base
sottolavello



Per installazione su top di altezza inferiore ai 30 mm e fino a 15 mm di spessore, usare set ganci cod. 1223742 (v. pag. 304)

BLANCO UNIT CON BLANCO DANA 45

Miscelatore
BLANCO DARAS



Cod. 1517720
Euro 114,00

BLANCO BOTTON PRO
45/2 AUTOMATICA



Cod. 1517468
Euro 263,00

Dissipatore BLANCO
FWD LITE



Cod. 1526646
Euro 701,00

ACCESSORI OPZIONALI

Copertura scarico
CapFlow



Cod. 1517666
Euro 40,00

Tagliere a ponte
in legno massello



Cod. 1218313
Euro 140,00

Tagliere a ponte
in materiale sintetico



Cod. 1217611
Euro 146,00

BLANCODANA 6

Acciaio Inox 18/10

Vasca straordinariamente ampia

- Ampia e funzionale fascia posteriore a fianco del miscelatore
- Ampio raggio della vasca da 80 mm per offrire più comfort anche nelle operazioni di pulizia



BLANCODANA 6 Acciaio Inox 18/10	Incasso	Dettagli Colore / Finitura	Codice	Euro
------------------------------------	---------	-------------------------------	--------	------



Sopratop

Confezione in cartone

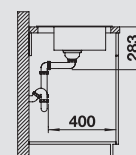
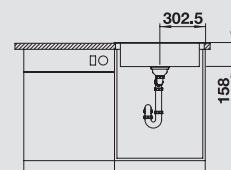
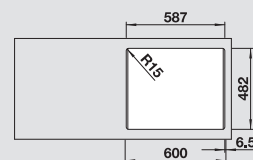
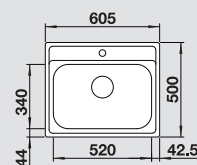
1625323

479,00

Dimensioni intaglio per incasso sopratop: 587x482 mm - R 15
Profondità vasca: 158 mm

Fornitura: vasca con piletta da 3½", sifone e tappo a cestello

60 cm base
sottolavello



Per installazione su top di altezza inferiore ai 30 mm e fino a 15 mm di spessore, usare set ganci cod. 1223742 (v. pag. 304)

BLANCO UNIT CON BLANCO DANA 6

Miscelatore
BLANCO MIDA-S



Cod. 1521454
Euro 390,00

BLANCO BOTTON Pro 60/3
Manuale



Cod. 1517469
Euro 274,00

Dissipatore BLANCO
FWD Lite



Cod. 1526646
Euro 701,00

ACCESSORI OPZIONALI

Copertura scarico
CapFlow



Cod. 1517666
Euro 40,00

Tagliere a ponte
in legno massello



Cod. 1218313
Euro 140,00

Tagliere a ponte
in materiale sintetico



Cod. 1217611
Euro 146,00



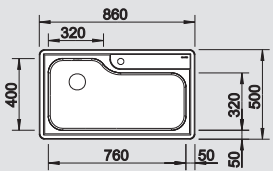
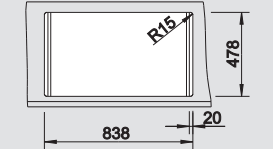
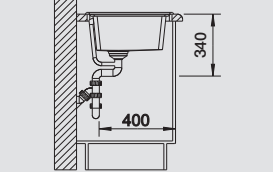
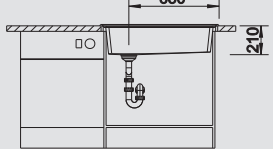


BLANCO PLENTA

Acciaio Inox 18/10

Capacità e flessibilità in formato XXL

- Massimo volume disponibile nella vasca grande e capiente
- Numerosi e pratici accessori disponibili a richiesta
- Versione sopratop dotata di ampia fascia, molto funzionale a fianco del miscelatore, ove poter installare il dispenser di sapone o gli utensili di uso quotidiano

BLANCO PLENTA Acciaio Inox 18/10	Incasso	Dettagli Colore / Finitura	Codice	Euro	90 cm base sottolavello
	 Sopratop	Confezione in cartone	1614029	643,00	   
		Dimensioni intaglio per incasso: 838x478 mm - R 15 Profondità vasca: 210 mm			
		Fornitura: vasca con piletta da 3½", sifone e tappo a cestello			

Per installazione su top di altezza inferiore ai 30 mm e fino a 15 mm di spessore, usare set ganci cod. 1223742 (v. pag. 304)

BLANCO UNIT CON BLANCO PLENTA

Miscelatore
BLANCO CULINA-S II



Cod. 1527463
Euro 1.288,00

BLANCO BOTTON Pro
45/2 Automatica



Cod. 1517468
Euro 263,00

Dissipatore BLANCO
FWD Lite



Cod. 1526646
Euro 701,00

ACCESSORI OPZIONALI

Copertura scarico
CapFlow



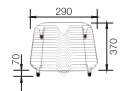
Cod. 1517666
Euro 40,00

Tagliere
in legno massello



Cod. 1219891
Euro 151,00

Griglia per piatti
in acciaio inox



Cod. 1220381
Euro 140,00

BLANCO RONDOSOL BLANCO RONDOSOL-IF

Acciaio inox 18/10

Il lavello per ambienti minimalisti

- Ampia vasca
- Cestello per piatti e tagliere in legno massello disponibili come pratici accessori a richiesta



lavelli
INOX

2

BLANCO RONDOSOL Acciaio inox 18/10	Incasso	Dettagli Colore / Finitura	Artikel-Nr.	Euro
---------------------------------------	---------	-------------------------------	-------------	------



Sopratop

Confezione in cartone

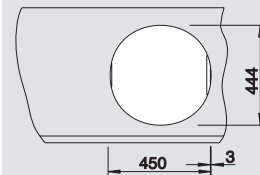
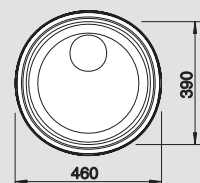
1613306

246,00

Dimensioni intaglio per incasso: 444 mm di diametro
Profondità vasca: 175 mm

Fornitura: vasca con piletta da 3½" e tappo a cestello

45 cm base
sottolavello



BLANCO RONDOSOL-IF Acciaio inox 18/10	Incasso	Dettagli Colore / Finitura	Artikel-Nr.	Euro o.MwSt.
--	---------	-------------------------------	-------------	-----------------



Sopratop
e filotop

Confezione in cartone

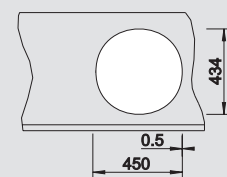
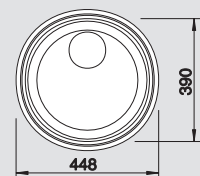
1614647

269,00

Dimensioni intaglio per incasso: 434 mm di diametro
Profondità vasca: 175 mm

Fornitura: vasca con piletta da 3½" e tappo a cestello

45 cm base
sottolavello



I lavelli contrassegnati con il simbolo non possono essere montati a "inizio/fine composizione" nella base sottolavello indicata; possono essere invece facilmente inseriti in una base di misura superiore.

Per installazione su top di altezza inferiore ai 30 mm e fino a 15 mm di spessore, usare set ganci cod. 1223742 (v. pag. 304)

BLANCO UNIT CON BLANCO RONDOSOL, -IF

BLANCO MIDA-S



Cod. 1521454
Euro 390,00

BLANCO BOTTON Pro
45/2 Automatic



Cod. 1517468
Euro 263,00

Dissipatore BLANCO
FWD Lite



Cod. 1526646
Euro 701,00

ACCESSORI OPZIONALI

Copertura scarico
CapFlow



Cod. 1517666
Euro 40,00

Tagliere
in legno massello



Cod. 1218421
Euro 151,00

Cestello
in acciaio inox



Cod. 1220574
Euro 116,00

COLORI STRAORDINARI.



Scopri la bellissima gamma di colori SILGRANIT®.

La superficie vellutata di Silgranit è disponibile in una gamma di colori orientati al design e duraturi nel tempo. Il colore è una parte così importante della nostra vita, specialmente all'interno delle nostre case. È un aspetto fondamentale dell'interior design; il colore è infatti una forma di espressione creativa. Esso ha il potere di elevare, energizzare, lenire e risvegliare.

Lasciati ispirare e crea una cucina bellissima - la tua - con i colori Silgranit, disponibili per vasche, lavelli e miscelatori.



nero



antracite



grigio roccia



grigio vulcano




bianco



soft white



tartufo



caffé

3 VASCHE SILGRANIT



3	VASCHE SILGRANIT	132-161
3.1	VASCHE SILGRANIT CON KIT COLORE	136-157
	ETAGON	136-143
	SUBLINE	144-157
3.2	VASCHE SILGRANIT INSTALLAZIONE FILOTOP	158-161
	SUBLINE-F	158-160
	SUBLINE STEELFRAME -IF	161

BLANCO UNIT IN ARMONIA DI COLORI.



Esempio 1

1 BLANCO SUBLINE 350/350-U



nero



2 Sistema di scarico InFino



satin gold



3 BLANCO LINUS-S



satin gold



Esempio 2

1 ETAGON 6



grigio vulcano



2 Sistema di scarico InFino



dark steel



3 BLANCO CULINA-S II Mini



dark steel

BLANCO COLOR UNIT

Il perfetto equilibrio di design e colori.



vasche
SILGRANIT

3

Ogni persona è unica e individuale, proprio come ogni situazione di vita e il gusto personale di ciascuno. Ecco perché crediamo che la cucina e, soprattutto, l'area del lavello debbano essere altrettanto uniche e individuali. Il nuovo sistema di componenti colorati di BLANCO offre agli appassionati di design la massima flessibilità per progettare l'area del lavello secondo i propri gusti.

Grazie a questo sistema, si possono combinare i singoli componenti per creare un look personalizzato. In questo modo ogni cucina diventa unica con combinazioni di colori individuali.

In un'armonia eccezionale. Con il colore perfettamente armonizzato, potete creare il vostro look e la vostra personale combinazione di colori. Scegliete colori contrastanti per il miscelatore, il lavello e lo scarico, oppure optate per un look uniforme tono su tono: le possibilità sono infinite.



Miscelatore BLANCO FONTAS-S II satin gold, dispenser di sapone BLANCO LATO satin gold, pulsante pneumatico del dissipatore BLANCO FWD satin gold. Lavello in silgranit BLANCO NAYA 6



Miscelatore BLANCO CATRIS-S II Flexo nero opaco, dispenser di sapone BLANCO LATO nero opaco, saltarello COMFORT nero opaco. Lavello in silgranit BLANCO ETAGON 6

BLANCO ETAGON

Puro ingegno: il lavello a livelli. Maggiore comfort grazie all'eccezionale funzionalità.



BLANCO ETAGON

-U

incasso sottotop



BLANCO ETAGON

-I

incasso sopratop



BLANCO ETAGON
500-U



BLANCO ETAGON
700-U



BLANCO ETAGON
6



BLANCO ETAGON
8



Questo nuovo concetto di lavelli funzionali di BLANCO, trasforma la vasca in centro di lavoro multifunzionale. Il gradino integrato permette di lavorare su **3 diversi livelli** contemporaneamente: il piano di lavoro, il gradino della vasca e la vasca stessa.

L'affidabilità del materiale, la perfezione estetica e la dotazione di serie (troppopieno rettangolare, scarico InFino e barre inox) innalzano la serie BLANCO ETAGON a livelli ineguagliabili.

COLORI SILGRANIT PER BLANCO ETAGON



nero



bianco



antracite



soft white



grigio roccia



tartufo



grigio vulcano



caffè



Tre livelli funzionali per ottimizzare al massimo il tempo di preparazione, grazie alla perfetta interazione tra il gradino integrato nella vasca, le barre inox in dotazione e gli accessori opzionali.




Perfetta sintesi tra funzionalità e design: i tre livelli di lavoro per esaltare la praticità e molteplici abbinamenti cromatici per dare sfogo alla personalizzazione del proprio spazio in cucina.

BLANCO ETAGON 500-U
Silgranit

Dettagli
Colore / Finitura

Codice Euro

 **60** cm base
sottolavello

**Kit scarico manuale
STAINLESS STEEL
in acciaio massiccio**



nero	1525887	783,00
antracite	1522227	783,00
grigio roccia	1522228	783,00
grigio vulcano	1527258	783,00
bianco	1522231	783,00
soft white	1527075	783,00
tartufo	1522234	783,00
caffè	1522236	783,00

**Kit scarico manuale
TOTAL BLACK
in acciaio massiccio**



nero	2525887	940,00
antracite	2522227	940,00
grigio roccia	2522228	940,00
grigio vulcano	2527258	940,00
bianco	2522231	940,00
soft white	2527075	940,00
tartufo	2522234	940,00
caffè	2522236	940,00

**Kit scarico manuale
SATIN GOLD
in acciaio massiccio**



nero	3525887	977,00
antracite	3522227	977,00
grigio roccia	3522228	977,00
grigio vulcano	3527258	977,00
bianco	3522231	977,00
soft white	3527075	977,00
tartufo	3522234	977,00
caffè	3522236	977,00

**Kit scarico manuale
DARK STEEL
in acciaio massiccio**



nero	4525887	1.019,00
antracite	4522227	1.019,00
grigio roccia	4522228	1.019,00
grigio vulcano	4527258	1.019,00
bianco	4522231	1.019,00
soft white	4527075	1.019,00
tartufo	4522234	1.019,00
caffè	4522236	1.019,00

**Kit scarico manuale
PLATINUM
in acciaio massiccio**



nero	5525887	1.057,00
antracite	5522227	1.057,00
grigio roccia	5522228	1.057,00
grigio vulcano	5527258	1.057,00
bianco	5522231	1.057,00
soft white	5527075	1.057,00
tartufo	5522234	1.057,00
caffè	5522236	1.057,00

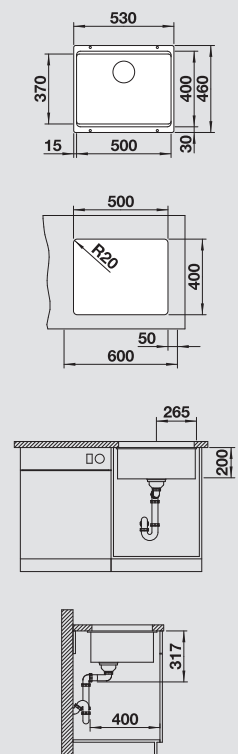
Accessori idonei:

v. pag. 142

Dimensioni intaglio: 500x400 mm - R 20

Profondità vasca: 200 mm

Fornitura: vasca con piletta da 3 1/2", tappo a cestello InFino, kit di montaggio, coppia di barre in acciaio inox e sifone



Incasso
Sottotop



Scarico InFino
manuale



Per il passaggio da scarico InFino manuale a scarico InFino a saltarello, è necessaria la sostituzione della piletta (v. pag. 311 - Cod. 1232459)

Kit scarico InFino manuale in acciaio massiccio di serie, per tutte le finiture.

DISPENSER DI SAPONE CONSIGLIATO: BLANCO LATO (altre finiture disponibili, v. pagg. 252-253)

PVD Steel

Nero Opaco (Total Black)

Satin Gold

Dark Steel

Platinum



Cod. 1525809
Euro 169,00

Cod. 1525789
Euro 181,00

Cod. 1526699
Euro 169,00

Cod. 1527743
Euro 191,00

Cod. 1527721
Euro 196,00

MISCELATORE CONSIGLIATO: BLANCO LINUS (altre finiture disponibili, v. pagg. 218-219)

Stainless Steel

Nero Opaco (Total Black)

Satin Gold

Dark Steel

Platinum



Cod. 1517183
Euro 526,00

Cod. 1525806
Euro 490,00

Cod. 1576683
Euro 490,00

Cod. 1527732
Euro 514,00

Cod. 1527698
Euro 541,00


BLANCO ETAGON 700-U
Silgranit

Dettagli
Colore / Finitura

Artikel-Nr. Euro


80 cm base
sottolavello

**Kit scarico manuale
STAINLESS STEEL
in acciaio massiccio**




nero	1525891	877,00
antracite	1525167	877,00
grigio roccia	1525168	877,00
grigio vulcano	1527261	877,00
bianco	1525171	877,00
soft white	1527078	877,00
tartufo	1525174	877,00
caffè	1525176	877,00

**Kit scarico manuale
TOTAL BLACK
in acciaio massiccio**



nero	2525891	1.051,00
antracite	2525167	1.051,00
grigio roccia	2525168	1.051,00
grigio vulcano	2527261	1.051,00
bianco	2525171	1.051,00
soft white	2527078	1.051,00
tartufo	2525174	1.051,00
caffè	2525176	1.051,00

**Kit scarico manuale
SATIN GOLD
in acciaio massiccio**




nero	3525891	1.096,00
antracite	3525167	1.096,00
grigio roccia	3525168	1.096,00
grigio vulcano	3527261	1.096,00
bianco	3525171	1.096,00
soft white	3527078	1.096,00
tartufo	3525174	1.096,00
caffè	3525176	1.096,00

**Kit scarico manuale
DARK STEEL
in acciaio massiccio**



nero	4525891	1.140,00
antracite	4525167	1.140,00
grigio roccia	4525168	1.140,00
grigio vulcano	4527261	1.140,00
bianco	4525171	1.140,00
soft white	4527078	1.140,00
tartufo	4525174	1.140,00
caffè	4525176	1.140,00

**Kit scarico manuale
PLATINUM
in acciaio massiccio**



nero	5525891	1.183,00
antracite	5525167	1.183,00
grigio roccia	5525168	1.183,00
grigio vulcano	5527261	1.183,00
bianco	5525171	1.183,00
soft white	5527078	1.183,00
tartufo	5525174	1.183,00
caffè	5525176	1.183,00

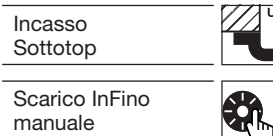
Accessori idonei:

v. pag. 142

Dimensioni intaglio: 700x400 mm - R 20

Beckentiefe: 200 mm

Fornitura: vasca con piletta da 3 1/2", tappo a cestello InFino, kit di montaggio, coppia di barre in acciaio inox e sifone



Incasso
Sottotop

Scarico InFino
manuale

Per il passaggio da scarico InFino manuale a scarico InFino a saltarello, è necessaria la sostituzione della piletta (v. pag. 311 - Cod. 1232459)

Kit scarico InFino manuale in acciaio massiccio di serie, per tutte le finiture.

COMANDI SALTARELLO CONSIGLIATI: COMFORT

Stainless Steel

Nero Opaco (Total Black)

Satin Gold

Dark Steel

Platinum



Cod. 1222118
Euro 186,00



Cod. 1238688
Euro 186,00



Cod. 1203495
Euro 211,00



Cod. 1206902
Euro 237,00



Cod. 1207411
Euro 242,00

PUSHCONTROL II

Acciaio Inox

Nero Opaco (Total Black)

Satin Gold

Dark Steel

Platinum



Cod. 1233696
Euro 88,00



Cod. 1210666
Euro 140,00



Cod. 1210667
Euro 140,00



Cod. 1210668
Euro 140,00



Cod. 1210669
Euro 140,00


BLANCO ETAGON 6
Silgranit

Dettagli
Colore / Finitura

Codice Euro


 **60** cm base
sottolavello

**Kit scarico manuale
STAINLESS STEEL
in acciaio massiccio**




nero	1525890	877,00
antracite	1524539	877,00
grigio roccia	1524540	877,00
grigio vulcano	1527259	877,00
bianco	1524543	877,00
soft white	1527076	877,00
tartufo	1524546	877,00
caffè	1524548	877,00

**Kit scarico manuale
TOTAL BLACK
in acciaio massiccio**




nero	2525890	1.051,00
antracite	2524539	1.051,00
grigio roccia	2524540	1.051,00
grigio vulcano	2527259	1.051,00
bianco	2524543	1.051,00
soft white	2527076	1.051,00
tartufo	2524546	1.051,00
caffè	2524548	1.051,00

**Kit scarico manuale
SATIN GOLD
in acciaio massiccio**




nero	3525890	1.096,00
antracite	3524539	1.096,00
grigio roccia	3524540	1.096,00
grigio vulcano	3527259	1.096,00
bianco	3524543	1.096,00
soft white	3527076	1.096,00
tartufo	3524546	1.096,00
caffè	3524548	1.096,00

**Kit scarico manuale
DARK STEEL
in acciaio massiccio**



nero	4525890	1.140,00
antracite	4524539	1.140,00
grigio roccia	4524540	1.140,00
grigio vulcano	4527259	1.140,00
bianco	4524543	1.140,00
soft white	4527076	1.140,00
tartufo	4524546	1.140,00
caffè	4524548	1.140,00

**Kit scarico manuale
PLATINUM
in acciaio massiccio**



nero	5525890	1.183,00
antracite	5524539	1.183,00
grigio roccia	5524540	1.183,00
grigio vulcano	5527259	1.183,00
bianco	5524543	1.183,00
soft white	5527076	1.183,00
tartufo	5524546	1.183,00
caffè	5524548	1.183,00

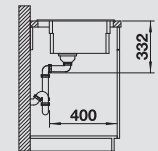
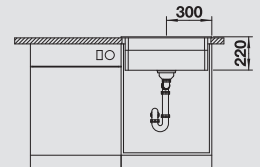
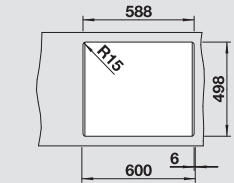
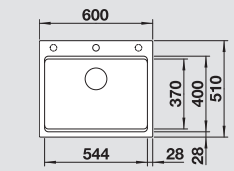
Accessori idonei:

v. pag. 142

Dimensioni intaglio: 588x400 mm - R 15

Profondità vasca: 220 mm

Fornitura: vasca con piletta da 3 1/2", tappo a cestello InFino, coppia di barre in acciaio inox e sifone



 = Preforature

Incasso
Sopratop



Scarico InFino
manuale



Per il passaggio da scarico InFino manuale a scarico InFino a saltarello, è necessaria la sostituzione della piletta (v. pag. 311 - Cod. 1232459)

Kit scarico InFino manuale in acciaio massiccio di serie, per tutte le finiture.

DISPENSER DI SAPONE CONSIGLIATO: BLANCO LATO (altre finiture disponibili, v. pagg. 252-253)

PVD Steel

Nero Opaco (Total Black)

Satin Gold

Dark Steel

Platinum



Cod. 1525809
Euro 169,00

Cod. 1525789
Euro 181,00

Cod. 1526699
Euro 169,00

Cod. 1527743
Euro 191,00

Cod. 1527721
Euro 196,00

MISCELATORE CONSIGLIATO: BLANCO LINUS (altre finiture disponibili, v. pagg. 218-219)

Stainless Steel

Nero Opaco (Total Black)

Satin Gold

Dark Steel

Platinum



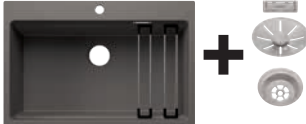

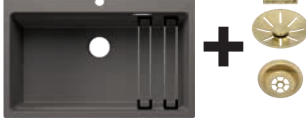

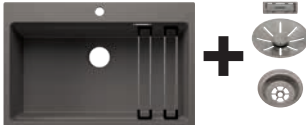
Cod. 1517183
Euro 526,00

Cod. 1525806
Euro 490,00

Cod. 1576683
Euro 490,00

Cod. 1527732
Euro 514,00

Cod. 1527698
Euro 541,00

BLANCO ETAGON 8 Silgranit	Dettagli Colore / Finitura	Artikel-Nr.	Euro
Kit scarico manuale STAINLESS STEEL in acciaio massiccio 	nero	1525893	1.004,00
	antracite	1525187	1.004,00
	grigio roccia	1525188	1.004,00
	grigio vulcano	1527262	1.004,00
	bianco	1525191	1.004,00
	soft white	1527079	1.004,00
	tartufo	1525194	1.004,00
	caffè	1525196	1.004,00
Kit scarico manuale TOTAL BLACK in acciaio massiccio 	nero	2525893	1.204,00
	antracite	2525187	1.204,00
	grigio roccia	2525188	1.204,00
	grigio vulcano	2527262	1.204,00
	bianco	2525191	1.204,00
	soft white	2527079	1.204,00
	tartufo	2525194	1.204,00
	caffè	2525196	1.204,00
Kit scarico manuale SATIN GOLD in acciaio massiccio 	nero	3525893	1.256,00
	antracite	3525187	1.256,00
	grigio roccia	3525188	1.256,00
	grigio vulcano	3527262	1.256,00
	bianco	3525191	1.256,00
	soft white	3527079	1.256,00
	tartufo	3525194	1.256,00
	caffè	3525196	1.256,00
Kit scarico manuale DARK STEEL in acciaio massiccio 	nero	4525893	1.305,00
	antracite	4525187	1.305,00
	grigio roccia	4525188	1.305,00
	grigio vulcano	4527262	1.305,00
	bianco	4525191	1.305,00
	soft white	4527079	1.305,00
	tartufo	4525194	1.305,00
	caffè	4525196	1.305,00
Kit scarico manuale PLATINUM in acciaio massiccio 	nero	5525893	1.350,00
	antracite	5525187	1.350,00
	grigio roccia	5525188	1.350,00
	grigio vulcano	5527262	1.350,00
	bianco	5525191	1.350,00
	soft white	5527079	1.350,00
	tartufo	5525194	1.350,00
	caffè	5525196	1.350,00

Accessori idonei:

v. pag. 143

Dimensioni intaglio: 768x400 mm - R 15

Beckentiefe: 220 mm

Fornitura: vasca con piletta da 3½", tappo a cestello InFino, coppia di barre in acciaio inox e sifone

○ = Preforature

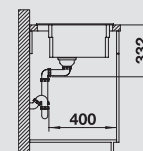
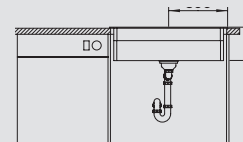
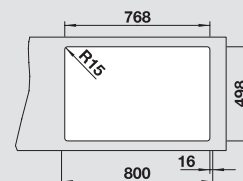
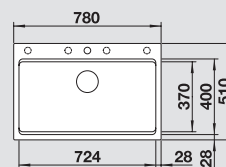
Incasso
Sopratop



Scarico InFino
manuale



80 cm base
sottolavello



vasche
SILGRANIT

3

Per il passaggio da scarico InFino manuale a scarico InFino a saltarello, è necessaria la sostituzione della piletta (v. pag. 311 - Cod. 1232459)

Kit scarico InFino manuale in acciaio massiccio di serie, per tutte le finiture.

COMANDI SALTARELLO CONSIGLIATI: COMFORT

Stainless Steel

Nero Opaco (Total Black)

Satin Gold

Dark Steel

Platinum



Cod. 1222118
Euro 186,00



Cod. 1238688
Euro 186,00



Cod. 1203495
Euro 211,00



Cod. 1206902
Euro 237,00



Cod. 1207411
Euro 242,00

PUSHCONTROL II

Acciaio Inox

Nero Opaco (Total Black)

Satin Gold

Dark Steel

Platinum



Cod. 1233696
Euro 88,00



Cod. 1210666
Euro 140,00



Cod. 1210667
Euro 140,00




Cod. 1210668
Euro 140,00



Cod. 1210669
Euro 140,00

ACCESSORI PER LE VASCHE ETAGON

SOTTOTOP



vasche
SILGRANIT

3


BARRE ETAGON IN ACCIAIO INOX



COMPRESSE

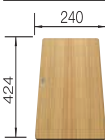
TAGLIERI

Codice Euro



Tagliere in cristallo temperato silver

1227697 211,00



Tagliere in legno multistrato

1230700 363,00

VASCHETTA FORATA IN ACCIAIO INOX


Codice Euro



1227689 151,00

ACCESSORI PER LE VASCHE ETAGON

SOPRATOP



vasche
SILGRANIT

3

BARRE ETAGON IN ACCIAIO INOX



COMPRESI

TAGLIERI

Codice Euro




Tagliere in legno multistrato

1230700 363,00

GOCCIOLATOIO IN MATERIALE SINTETICO NERO

Codice Euro



Gocciolatoio sintetico nero

1230734 88,00

BLANCO SUBLINE -U

Fascino e design nei colori SILGRANIT®

vasche
SILGRANIT

3



BLANCOSUBLINE

-U

incasso sottotop



BLANCO
SUBLINE
160-U



BLANCO SUBLINE
320-U



BLANCO SUBLINE
400-U



BLANCO SUBLINE
500-U



BLANCO SUBLINE
700-U



BLANCO SUBLINE
340/160-U











BLANCO SUBLINE
350/350-U



Le vasche BLANCO SUBLINE -U e -F in SILGRANIT® sono disponibili con l'esclusivo sistema di montaggio **Easymount**: i fori già presenti sui bordi delle vasche agevolano le operazioni di installazione.

Tutti i modelli sono disponibili nei colori SILGRANIT®, completi di pratici accessori, e dotati di un **raggio interno da 10 mm** che unisce perfettamente design e funzionalità.

COLORI SILGRANIT PER BLANCO SUBLINE

 nero	 bianco
 antracite	 soft white
 grigio roccia	 tartufo
 grigio vulcano	 caffè



BLANCO SUBLINE
700-U Level



BLANCO SUBLINE
800-U



BLANCO SUBLINE
430/270-U



BLANCO SUBLINE
480/320-U



BLANCO SUBLINE 500-U, grigio vulcano, abbinato al dissipatore BLANCO FWD con pulsante pneumatico (v. pag. 000)

BLANCO SUBLINE 160-U
Silgranit

Dettagli
Colore / Finitura

Codice Euro

30 cm base
sottolavello

**Kit scarico manuale
STAINLESS STEEL
in acciaio massiccio**




nero	1525981	572,00
antracite	1513399	572,00
grigio roccia	1518951	572,00
grigio vulcano	1526799	572,00
bianco	1513394	572,00
soft white	1526802	572,00
tartufo	1517425	572,00
caffè	1515051	572,00

**Kit scarico manuale
TOTAL BLACK
in acciaio massiccio**



nero	2525981	685,00
antracite	2523396	685,00
grigio roccia	2523397	685,00
grigio vulcano	2526799	685,00
bianco	2523400	685,00
soft white	2526802	685,00
tartufo	2523403	685,00
caffè	2523405	685,00

**Kit scarico manuale
SATIN GOLD
in acciaio massiccio**



nero	3525981	713,00
antracite	3523396	713,00
grigio roccia	3523397	713,00
grigio vulcano	3526799	713,00
bianco	3523400	713,00
soft white	3526802	713,00
tartufo	3523403	713,00
caffè	3523405	713,00

**Kit scarico manuale
DARK STEEL
in acciaio massiccio**



nero	4525981	744,00
antracite	4523396	744,00
grigio roccia	4523397	744,00
grigio vulcano	4526799	744,00
bianco	4523400	744,00
soft white	4526802	744,00
tartufo	4523403	744,00
caffè	4523405	744,00

**Kit scarico manuale
PLATINUM
in acciaio massiccio**



nero	5525981	771,00
antracite	5523396	771,00
grigio roccia	5523397	771,00
grigio vulcano	5526799	771,00
bianco	5523400	771,00
soft white	5526802	771,00
tartufo	5523403	771,00
caffè	5523405	771,00

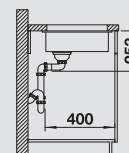
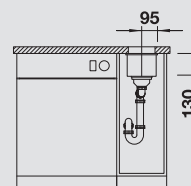
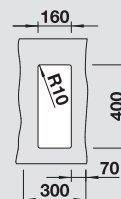
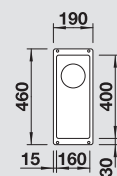
Accessori idonei:

v. pag. 201

Dimensioni intaglio: 160x400 mm - R 10

Profondità vasca: 130 mm

Fornitura: vasca con piletta da 3½", tappo a cestello InFino, kit di montaggio e sifone



Incasso
Sottotop



Scarico InFino
manuale



Per il passaggio da scarico InFino manuale a scarico InFino a saltarello, è necessaria la sostituzione della piletta (v. pag. 311 - Cod. 1232459)

Kit scarico InFino manuale in acciaio massiccio di serie, per tutte le finiture.

DISPENSER DI SAPONE CONSIGLIATO: BLANCO LATO (altre finiture disponibili, v. pagg. 252-253)

PVD Steel

Nero Opaco (Total Black)

Satin Gold

Dark Steel

Platinum



Cod. 1525809
Euro 169,00

Cod. 1525789
Euro 181,00

Cod. 1526699
Euro 169,00

Cod. 1527743
Euro 191,00

Cod. 1527721
Euro 196,00

MISCELATORE CONSIGLIATO: BLANCO ALTA-S II (altre finiture disponibili, v. pagg. 220-221)

Miscelatore ALTA-S II
in PVD steel

Miscelatore ALTA-S II
in nero opaco (total black)

Miscelatore ALTA-S II
in satin gold

Miscelatore ALTA-S II
in dark steel

Miscelatore ALTA-S II
in platinum








Cod. 1527544
Euro 767,00

Cod. 1527553
Euro 834,00

Cod. 1527554
Euro 870,00

Cod. 1527555
Euro 906,00

Cod. 1527710
Euro 937,00

BLANCO SUBLINE 320-U Silgranit	Dettagli Colore / Finitura	Codice	Euro
Kit scarico manuale STAINLESS STEEL in acciaio massiccio 	nero	1525983	589,00
	antracite	1518546	589,00
	grigio roccia	1518953	589,00
	grigio vulcano	1527343	589,00
	bianco	1518549	589,00
	soft white	1527160	589,00
	tartufo	1518553	589,00
caffè	1518554	589,00	
Kit scarico manuale TOTAL BLACK in acciaio massiccio 	nero	2525983	708,00
	antracite	2523406	708,00
	grigio roccia	2523407	708,00
	grigio vulcano	2527343	708,00
	bianco	2523410	708,00
	soft white	2527160	708,00
	tartufo	2523414	708,00
caffè	2523415	708,00	
Kit scarico manuale SATIN GOLD in acciaio massiccio 	nero	3525983	737,00
	antracite	3523406	737,00
	grigio roccia	3523407	737,00
	grigio vulcano	3527343	737,00
	bianco	3523410	737,00
	soft white	3527160	737,00
	tartufo	3523414	737,00
caffè	3523415	737,00	
Kit scarico manuale DARK STEEL in acciaio massiccio 	nero	4525983	766,00
	antracite	4523406	766,00
	grigio roccia	4523407	766,00
	grigio vulcano	4527343	766,00
	bianco	4523410	766,00
	soft white	4527160	766,00
	tartufo	4523414	766,00
caffè	4523415	766,00	
Kit scarico manuale PLATINUM in acciaio massiccio 	nero	5525983	796,00
	antracite	5523406	796,00
	grigio roccia	5523407	796,00
	grigio vulcano	5527343	796,00
	bianco	5523410	796,00
	soft white	5527160	796,00
	tartufo	5523414	796,00
caffè	5523415	796,00	

Accessori idonei:

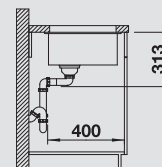
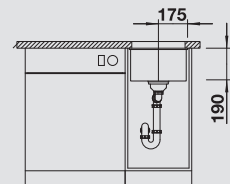
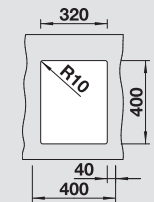
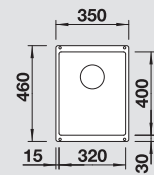
v. pag. 201

Dimensioni intaglio: 320x400 mm - R 10

Profondità vasca: 190 mm

Fornitura: vasca con piletta da 3½", tappo a cestello InFino, kit di montaggio e sifone

50 cm base
sottolavello



Incasso
Sottotop



Scarico InFino
manuale



Per il passaggio da scarico InFino manuale a scarico InFino a saltarello, è necessaria la sostituzione della piletta (v. pag. 311 - Cod. 1232459)

Kit scarico InFino manuale in acciaio massiccio di serie, per tutte le finiture.

COMANDI SALTARELLO CONSIGLIATI: COMFORT

Stainless Steel



Cod. 1222118
Euro 186,00

Nero Opaco (Total Black)



Cod. 1238688
Euro 186,00

Satin Gold



Cod. 1203495
Euro 211,00

Dark Steel



Cod. 1206902
Euro 237,00

Platinum



Cod. 1207411
Euro 242,00

PUSHCONTROL II

Acciaio Inox



Cod. 1233696
Euro 88,00

Nero Opaco (Total Black)



Cod. 1210666
Euro 140,00

Satin Gold



Cod. 1210667
Euro 140,00

Dark Steel



Cod. 1210668
Euro 140,00

Platinum



Cod. 1210669
Euro 140,00

BLANCO SUBLINE 400-U
Silgranit

Dettagli
Colore / Finitura

Codice Euro

50 cm base
sottolavello

**Kit scarico manuale
STAINLESS STEEL
in acciaio massiccio**



nero	1525990	607,00
antracite	1518555	607,00
grigio roccia	1518963	607,00
grigio vulcano	1527349	607,00
bianco	1518558	607,00
soft white	1527166	607,00
tartufo	1518562	607,00
caffè	1518563	607,00

**Kit scarico manuale
TOTAL BLACK
in acciaio massiccio**



nero	2525990	729,00
antracite	2523422	729,00
grigio roccia	2523423	729,00
grigio vulcano	2527349	729,00
bianco	2523426	729,00
soft white	2527166	729,00
tartufo	2523429	729,00
caffè	2523431	729,00

**Kit scarico manuale
SATIN GOLD
in acciaio massiccio**



nero	3525990	758,00
antracite	3523422	758,00
grigio roccia	3523423	758,00
grigio vulcano	3527349	758,00
bianco	3523426	758,00
soft white	3527166	758,00
tartufo	3523429	758,00
caffè	3523431	758,00

**Kit scarico manuale
DARK STEEL
in acciaio massiccio**



nero	4525990	788,00
antracite	4523422	788,00
grigio roccia	4523423	788,00
grigio vulcano	4527349	788,00
bianco	4523426	788,00
soft white	4527166	788,00
tartufo	4523429	788,00
caffè	4523431	788,00

**Kit scarico manuale
PLATINUM
in acciaio massiccio**



nero	5525990	817,00
antracite	5523422	817,00
grigio roccia	5523423	817,00
grigio vulcano	5527349	817,00
bianco	5523426	817,00
soft white	5527166	817,00
tartufo	5523429	817,00
caffè	5523431	817,00

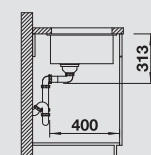
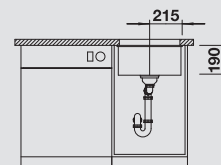
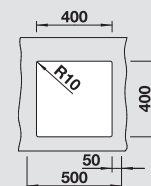
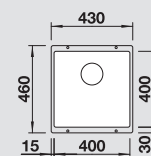
Accessori idonei:

v. pag. 201

Dimensioni intaglio: 400x400 mm - R 10

Profondità vasca: 190 mm

Fornitura: vasca con piletta da 3½", tappo a cestello InFino, kit di montaggio e sifone



Incasso
Sottotop



Scarico InFino
manuale



Per il passaggio da scarico InFino manuale a scarico InFino a saltarello, è necessaria la sostituzione della piletta (v. pag. 311 - Cod. 1232459)

Kit scarico InFino manuale in acciaio massiccio di serie, per tutte le finiture.

DISPENSER DI SAPONE CONSIGLIATO: BLANCO LATO (altre finiture disponibili, v. pagg. 252-253)

PVD Steel

Nero Opaco (Total Black)

Satin Gold

Dark Steel

Platinum



Cod. 1525809
Euro 169,00

Cod. 1525789
Euro 181,00

Cod. 1526699
Euro 169,00

Cod. 1527743
Euro 191,00

Cod. 1527721
Euro 196,00

MISCELATORE CONSIGLIATO: BLANCO ALTA-S II (altre finiture disponibili, v. pagg. 220-221)

Miscelatore ALTA-S II
in PVD steel

Miscelatore ALTA-S II
in nero opaco (total black)

Miscelatore ALTA-S II
in satin gold

Miscelatore ALTA-S II
in dark steel

Miscelatore ALTA-S II
in platinum








Cod. 1527544
Euro 767,00

Cod. 1527553
Euro 834,00

Cod. 1527554
Euro 870,00

Cod. 1527555
Euro 906,00

Cod. 1527710
Euro 937,00

BLANCO SUBLINE 500-U Silgranit	Dettagli Colore / Finitura	Codice	Euro
Kit scarico manuale STAINLESS STEEL in acciaio massiccio 	nero	1525995	624,00
	antracite	1518564	624,00
	grigio roccia	1518966	624,00
	grigio vulcano	1527353	624,00
	bianco	1518567	624,00
	soft white	1527170	624,00
	tartufo	1518571	624,00
caffè	1518572	624,00	
Kit scarico manuale TOTAL BLACK in acciaio massiccio 	nero	2525995	749,00
	antracite	2523432	749,00
	grigio roccia	2523433	749,00
	grigio vulcano	2527353	749,00
	bianco	2523436	749,00
	soft white	2527170	749,00
	tartufo	2523439	749,00
caffè	2523441	749,00	
Kit scarico manuale SATIN GOLD in acciaio massiccio 	nero	3525995	781,00
	antracite	3523432	781,00
	grigio roccia	3523433	781,00
	grigio vulcano	3527353	781,00
	bianco	3523436	781,00
	soft white	3527170	781,00
	tartufo	3523439	781,00
caffè	3523441	781,00	
Kit scarico manuale DARK STEEL in acciaio massiccio 	nero	4525995	811,00
	antracite	4523432	811,00
	grigio roccia	4523433	811,00
	grigio vulcano	4527353	811,00
	bianco	4523436	811,00
	soft white	4527170	811,00
	tartufo	4523439	811,00
caffè	4523441	811,00	
Kit scarico manuale PLATINUM in acciaio massiccio 	nero	5525995	844,00
	antracite	5523432	844,00
	grigio roccia	5523433	844,00
	grigio vulcano	5527353	844,00
	bianco	5523436	844,00
	soft white	5527170	844,00
	tartufo	5523439	844,00
caffè	5523441	844,00	

Accessori idonei:

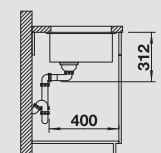
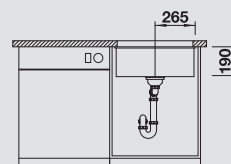
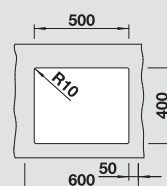
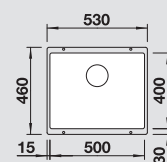
v. pag. 201

Dimensioni intaglio: 500x400 mm - R 10

Profondità vasca: 190 mm

Fornitura: vasca con piletta da 3½", tappo a cestello InFino, kit di montaggio e sifone

60 cm base
sottolavello



Incasto
Sottotop



Scarico InFino
manuale



Per il passaggio da scarico InFino manuale a scarico InFino a saltarello, è necessaria la sostituzione della piletta (v. pag. 311 - Cod. 1232459)

Kit scarico InFino manuale in acciaio massiccio di serie, per tutte le finiture.

COMANDI SALTARELLO CONSIGLIATI: COMFORT

Stainless Steel

Nero Opaco (Total Black)

Satin Gold

Dark Steel

Platinum



Cod. 1222118
Euro 186,00

Cod. 1238688
Euro 186,00

Cod. 1203495
Euro 211,00

Cod. 1206902
Euro 237,00

Cod. 1207411
Euro 242,00

PUSHCONTROL II

Acciaio Inox

Nero Opaco (Total Black)

Satin Gold

Dark Steel

Platinum



Cod. 1233696
Euro 88,00

Cod. 1210666
Euro 140,00

Cod. 1210667
Euro 140,00

Cod. 1210668
Euro 140,00

Cod. 1210669
Euro 140,00

BLANCO SUBLINE 700-U
Silgranit

Dettagli
Colore / Finitura

Codice Euro

80 cm base
sottolavello

**Kit scarico manuale
STAINLESS STEEL
in acciaio massiccio**



nero	1526001	882,00
antracite	1518573	882,00
grigio roccia	1518969	882,00
grigio vulcano	1527356	882,00
bianco	1518576	882,00
soft white	1527173	882,00
tartufo	1518580	882,00
caffè	1518581	882,00

**Kit scarico manuale
TOTAL BLACK
in acciaio massiccio**



nero	2526001	1.060,00
antracite	2523442	1.060,00
grigio roccia	2523443	1.060,00
grigio vulcano	2527356	1.060,00
bianco	2523446	1.060,00
soft white	2527173	1.060,00
tartufo	2523449	1.060,00
caffè	2523451	1.060,00

**Kit scarico manuale
SATIN GOLD
in acciaio massiccio**



nero	3526001	1.103,00
antracite	3523442	1.103,00
grigio roccia	3523443	1.103,00
grigio vulcano	3527356	1.103,00
bianco	3523446	1.103,00
soft white	3527173	1.103,00
tartufo	3523449	1.103,00
caffè	3523451	1.103,00

**Kit scarico manuale
DARK STEEL
in acciaio massiccio**



nero	4526001	1.146,00
antracite	4523442	1.146,00
grigio roccia	4523443	1.146,00
grigio vulcano	4527356	1.146,00
bianco	4523446	1.146,00
soft white	4527173	1.146,00
tartufo	4523449	1.146,00
caffè	4523451	1.146,00

**Kit scarico manuale
PLATINUM
in acciaio massiccio**



nero	5526001	1.190,00
antracite	5523442	1.190,00
grigio roccia	5523443	1.190,00
grigio vulcano	5527356	1.190,00
bianco	5523446	1.190,00
soft white	5527173	1.190,00
tartufo	5523449	1.190,00
caffè	5523451	1.190,00

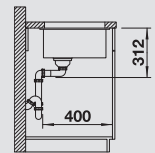
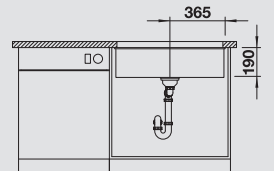
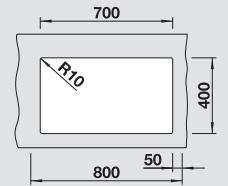
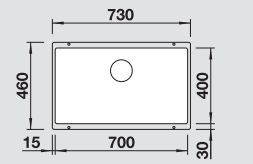
Accessori idonei:

v. pag. 201

Dimensioni intaglio: 700x400 mm - R 10

Profondità vasca: 190 mm

Fornitura: vasca con piletta da 3½", tappo a cestello InFino, kit di montaggio e sifone



Incasso
Sottotop



Scarico InFino
manuale



Per il passaggio da scarico InFino manuale a scarico InFino a saltarello, è necessaria la sostituzione della piletta (v. pag. 311 - Cod. 1232459)

Kit scarico InFino manuale in acciaio massiccio di serie, per tutte le finiture.

DISPENSER DI SAPONE CONSIGLIATO: BLANCO LATO (altre finiture disponibili, v. pagg. 252-253)

PVD Steel

Nero Opaco (Total Black)

Satin Gold

Dark Steel

Platinum



Cod. 1525809
Euro 169,00



Cod. 1525789
Euro 181,00



Cod. 1526699
Euro 169,00



Cod. 1527743
Euro 191,00



Cod. 1527721
Euro 196,00

MISCELATORE CONSIGLIATO: BLANCO ALTA-S II (altre finiture disponibili, v. pagg. 220-221)

Miscelatore ALTA-S II
in PVD steel



Cod. 1527544
Euro 767,00

Miscelatore ALTA-S II
in nero opaco (total black)



Cod. 1527553
Euro 834,00

Miscelatore ALTA-S II
in satin gold



Cod. 1527554
Euro 870,00

Miscelatore ALTA-S II
in dark steel



Cod. 1527555
Euro 906,00

Miscelatore ALTA-S II
in platinum



Cod. 1527710
Euro 937,00

BLANCO SUBLINE 700-U
LEVEL - Silgranit

Dettagli
Colore / Finitura

Codice Euro

80 cm base
sottolavello

Kit scarico manuale
STAINLESS STEEL
in acciaio massiccio



nero	1526004	929,00
antracite	1518390	929,00
grigio roccia	1518973	929,00
grigio vulcano	1527355	929,00
bianco	1518393	929,00
soft white	1527172	929,00
tartufo	1518397	929,00
caffè	1518398	929,00

Kit scarico manuale
TOTAL BLACK
in acciaio massiccio



nero	2526004	1.114,00
antracite	2523538	1.114,00
grigio roccia	2523539	1.114,00
grigio vulcano	2527355	1.114,00
bianco	2523542	1.114,00
soft white	2527172	1.114,00
tartufo	2523545	1.114,00
caffè	2523547	1.114,00

Kit scarico manuale
SATIN GOLD
in acciaio massiccio



nero	3526004	1.162,00
antracite	3523538	1.162,00
grigio roccia	3523539	1.162,00
grigio vulcano	3527355	1.162,00
bianco	3523542	1.162,00
soft white	3527172	1.162,00
tartufo	3523545	1.162,00
caffè	3523547	1.162,00

Kit scarico manuale
DARK STEEL
in acciaio massiccio



nero	4526004	1.208,00
antracite	4523538	1.208,00
grigio roccia	4523539	1.208,00
grigio vulcano	4527355	1.208,00
bianco	4523542	1.208,00
soft white	4527172	1.208,00
tartufo	4523545	1.208,00
caffè	4523547	1.208,00

Kit scarico manuale
PLATINUM
in acciaio massiccio



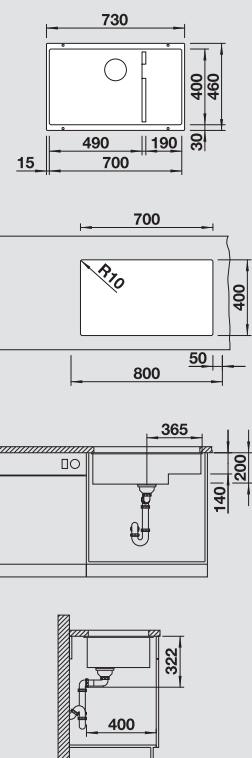
nero	5526004	1.252,00
antracite	5523538	1.252,00
grigio roccia	5523539	1.252,00
grigio vulcano	5527355	1.252,00
bianco	5523542	1.252,00
soft white	5527172	1.252,00
tartufo	5523545	1.252,00
caffè	5523547	1.252,00

Accessori idonei:

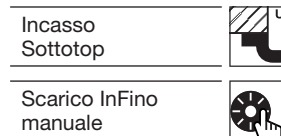
v. pag. 201

Dimensioni intaglio: 700x400 mm - R 10
Profondità vasca: 200/140 mm

Fornitura: vasca con piletta da 3½", tappo a cestello InFino, kit di montaggio e sifone



**MODELLO
CON SEPARATORE
TRA VASCA
E VASCHETTA**



Per il passaggio da scarico InFino manuale a scarico InFino a saltarello, è necessaria la sostituzione della piletta (v. pag. 311 - Cod. 1232459)

Kit scarico InFino manuale in acciaio massiccio di serie, per tutte le finiture.

COMANDI SALTARELLO CONSIGLIATI: COMFORT

Stainless Steel

Nero Opaco (Total Black)

Satin Gold

Dark Steel

Platinum



Cod. 1222118
Euro 186,00



Cod. 1238688
Euro 186,00



Cod. 1203495
Euro 211,00



Cod. 1206902
Euro 237,00



Cod. 1207411
Euro 242,00

PUSHCONTROL II

Acciaio Inox

Nero Opaco (Total Black)

Satin Gold

Dark Steel

Platinum



Cod. 1233696
Euro 88,00



Cod. 1210666
Euro 140,00



Cod. 1210667
Euro 140,00



Cod. 1210668
Euro 140,00



Cod. 1210669
Euro 140,00

BLANCO SUBLINE 800-U
Silgranit

Dettagli
Colore / Finitura

Codice Euro

90 cm base
sottolavello

**Kit scarico manuale
STAINLESS STEEL
in acciaio massiccio**



nero	1526005	1.004,00
antracite	1523141	1.004,00
grigio roccia	1523142	1.004,00
grigio vulcano	1527357	1.004,00
bianco	1523145	1.004,00
soft white	1527174	1.004,00
tartufo	1523148	1.004,00
caffè	1523150	1.004,00

**Kit scarico manuale
TOTAL BLACK
in acciaio massiccio**



nero	2526005	1.206,00
antracite	2523141	1.206,00
grigio roccia	2523142	1.206,00
grigio vulcano	2527357	1.206,00
bianco	2523145	1.206,00
soft white	2527174	1.206,00
tartufo	2523148	1.206,00
caffè	2523150	1.206,00

**Kit scarico manuale
SATIN GOLD
in acciaio massiccio**



nero	3526005	1.256,00
antracite	3523141	1.256,00
grigio roccia	3523142	1.256,00
grigio vulcano	3527357	1.256,00
bianco	3523145	1.256,00
soft white	3527174	1.256,00
tartufo	3523148	1.256,00
caffè	3523150	1.256,00

**Kit scarico manuale
DARK STEEL
in acciaio massiccio**



nero	4526005	1.304,00
antracite	4523141	1.304,00
grigio roccia	4523142	1.304,00
grigio vulcano	4527357	1.304,00
bianco	4523145	1.304,00
soft white	4527174	1.304,00
tartufo	4523148	1.304,00
caffè	4523150	1.304,00

**Kit scarico manuale
PLATINUM
in acciaio massiccio**



nero	5526005	1.357,00
antracite	5523141	1.357,00
grigio roccia	5523142	1.357,00
grigio vulcano	5527357	1.357,00
bianco	5523145	1.357,00
soft white	5527174	1.357,00
tartufo	5523148	1.357,00
caffè	5523150	1.357,00

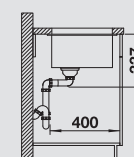
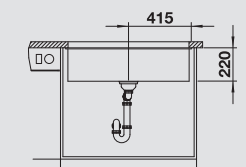
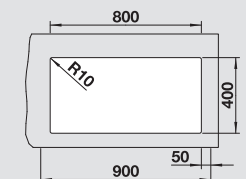
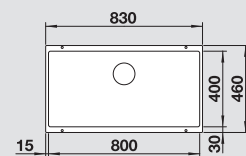
Accessori idonei:

v. pag. 201

Dimensioni intaglio: 800x400 mm - R 10

Profondità vasca: 220 mm

Fornitura: vasca con piletta da 3½", tappo a cestello InFino, kit di montaggio e sifone



Incasso
Sottotop



Scarico InFino
manuale



Per il passaggio da scarico InFino manuale a scarico InFino a saltarello, è necessaria la sostituzione della piletta (v. pag. 311 - Cod. 1232459)

Kit scarico InFino manuale in acciaio massiccio di serie, per tutte le finiture.

DISPENSER DI SAPONE CONSIGLIATO: BLANCO LATO (altre finiture disponibili, v. pagg. 252-253)

PVD Steel

Nero Opaco (Total Black)

Satin Gold

Dark Steel

Platinum



Cod. 1525809
Euro 169,00

Cod. 1525789
Euro 181,00

Cod. 1526699
Euro 169,00

Cod. 1527743
Euro 191,00

Cod. 1527721
Euro 196,00

MISCELATORE CONSIGLIATO: BLANCO ALTA-S II (altre finiture disponibili, v. pagg. 220-221)

Miscelatore ALTA-S II
in PVD steel

Miscelatore ALTA-S II
in nero opaco (total black)

Miscelatore ALTA-S II
in satin gold

Miscelatore ALTA-S II
in dark steel

Miscelatore ALTA-S II
in platinum




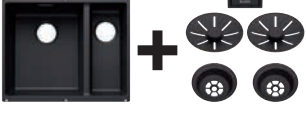



Cod. 1527544
Euro 767,00

Cod. 1527553
Euro 834,00

Cod. 1527554
Euro 870,00

Cod. 1527555
Euro 906,00

Cod. 1527710
Euro 937,00

BLANCO SUBLINE 340/160-U Silgranit	Dettagli Colore / Finitura	Codice vasca DX	Codice vasca SX	Euro
Kit scarico manuale STAINLESS STEEL in acciaio massiccio 	nero	1525986	1525985	795,00
	antracite	1520402	1513795	795,00
	grigio roccia	1520403	1518956	795,00
	grigio vulcano	1527346	1527345	795,00
	bianco	1520406	1513790	795,00
	soft white	1527163	1527162	795,00
	tartufo	1520409	1517430	795,00
	caffè	1520410	1515057	795,00
Kit scarico manuale TOTAL BLACK in acciaio massiccio 	nero	2525986	2525985	954,00
	antracite	2523558	2523548	954,00
	grigio roccia	2523559	2523549	954,00
	grigio vulcano	2527346	2527345	954,00
	bianco	2523562	2523552	954,00
	soft white	2527163	2527162	954,00
	tartufo	2523565	2523556	954,00
	caffè	2523567	2523557	954,00
Kit scarico manuale SATIN GOLD in acciaio massiccio 	nero	3525986	3525985	993,00
	antracite	3523558	3523548	993,00
	grigio roccia	3523559	3523549	993,00
	grigio vulcano	3527346	3527345	993,00
	bianco	3523562	3523552	993,00
	soft white	3527163	3527162	993,00
	tartufo	3523565	3523556	993,00
	caffè	3523567	3523557	993,00
Kit scarico manuale DARK STEEL in acciaio massiccio 	nero	4525986	4525985	1.032,00
	antracite	4523558	4523548	1.032,00
	grigio roccia	4523559	4523549	1.032,00
	grigio vulcano	4527346	4527345	1.032,00
	bianco	4523562	4523552	1.032,00
	soft white	4527163	4527162	1.032,00
	tartufo	4523565	4523556	1.032,00
	caffè	4523567	4523557	1.032,00
Kit scarico manuale PLATINUM in acciaio massiccio 	nero	5525986	5525985	1.074,00
	antracite	5523558	5523548	1.074,00
	grigio roccia	5523559	5523549	1.074,00
	grigio vulcano	5527346	5527345	1.074,00
	bianco	5523562	5523552	1.074,00
	soft white	5527163	5527162	1.074,00
	tartufo	5523565	5523556	1.074,00
	caffè	5523567	5523557	1.074,00

Accessori idonei:

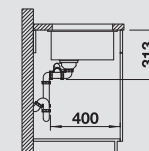
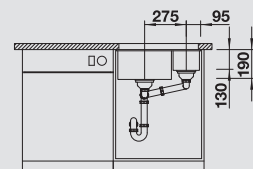
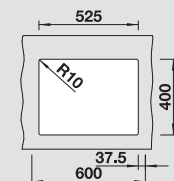
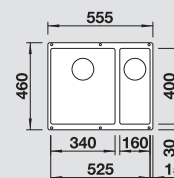
v. pag. 201

Dimensioni intaglio: 525x400 mm - R 10

Profondità vasche: 190/130 mm

Fornitura: vasca con piletta da 3½", tappo a cestello InFino, kit di montaggio e sifone

60 cm base
sottolavello



Incasso
Sottotop



Scarico InFino
manuale



Per il passaggio da scarico InFino manuale a scarico InFino a saltarello, è necessaria la sostituzione della piletta (v. pag. 311 - Cod. 1232459)

Kit scarico InFino manuale in acciaio massiccio di serie, per tutte le finiture.

COMANDI SALTARELLO CONSIGLIATI: COMFORT

Stainless Steel	Nero Opaco (Total Black)	Satin Gold	Dark Steel	Platinum
				
Cod. 1222118 Euro 186,00	Cod. 1238688 Euro 186,00	Cod. 1203495 Euro 211,00	Cod. 1206902 Euro 237,00	Cod. 1207411 Euro 242,00

PUSHCONTROL II

Acciaio Inox	Nero Opaco (Total Black)	Satin Gold	Dark Steel	Platinum
				
Cod. 1233696 Euro 88,00	Cod. 1210666 Euro 140,00	Cod. 1210667 Euro 140,00	Cod. 1210668 Euro 140,00	Cod. 1210669 Euro 140,00

BLANCO SUBLINE 350/350-U
Silgranit

Dettagli
Colore / Finitura

Codice Euro

80 cm base
sottolavello

**Kit scarico manuale
STAINLESS STEEL
in acciaio massiccio**



nero	1525987	899,00
antracite	1518591	899,00
grigio roccia	1518960	899,00
grigio vulcano	1527347	899,00
bianco	1518594	899,00
soft white	1527164	899,00
tartufo	1518598	899,00
caffè	1518599	899,00

**Kit scarico manuale
TOTAL BLACK
in acciaio massiccio**



nero	2525987	1.079,00
antracite	2523574	1.079,00
grigio roccia	2523575	1.079,00
grigio vulcano	2527347	1.079,00
bianco	2523578	1.079,00
soft white	2527164	1.079,00
tartufo	2523581	1.079,00
caffè	2523583	1.079,00

**Kit scarico manuale
SATIN GOLD
in acciaio massiccio**



nero	3525987	1.123,00
antracite	3523574	1.123,00
grigio roccia	3523575	1.123,00
grigio vulcano	3527347	1.123,00
bianco	3523578	1.123,00
soft white	3527164	1.123,00
tartufo	3523581	1.123,00
caffè	3523583	1.123,00

**Kit scarico manuale
DARK STEEL
in acciaio massiccio**



nero	4525987	1.171,00
antracite	4523574	1.171,00
grigio roccia	4523575	1.171,00
grigio vulcano	4527347	1.171,00
bianco	4523578	1.171,00
soft white	4527164	1.171,00
tartufo	4523581	1.171,00
caffè	4523583	1.171,00

**Kit scarico manuale
PLATINUM
in acciaio massiccio**



nero	5525987	1.217,00
antracite	5523574	1.217,00
grigio roccia	5523575	1.217,00
grigio vulcano	5527347	1.217,00
bianco	5523578	1.217,00
soft white	5527164	1.217,00
tartufo	5523581	1.217,00
caffè	5523583	1.217,00

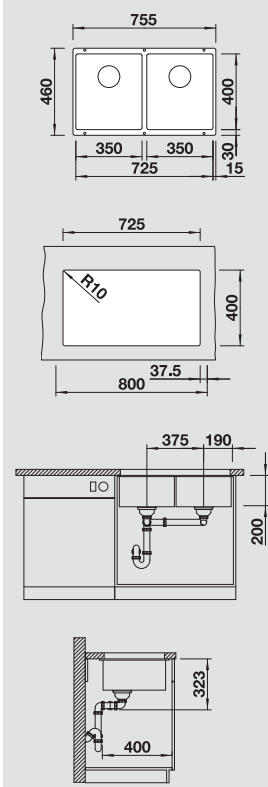
Accessori idonei:

v. pag. 201

Dimensioni intaglio: 725x400 mm - R 10

Profondità vasche: 200/200 mm

Fornitura: vasca con piletta da 3½", tappo a cestello InFino, kit di montaggio e sifone



Incasso
Sottotop



Scarico InFino
manuale



Per il passaggio da scarico InFino manuale a scarico InFino a saltarello, è necessaria la sostituzione della piletta (v. pag. 311 - Cod. 1232459)

Kit scarico InFino manuale in acciaio massiccio di serie, per tutte le finiture.

DISPENSER DI SAPONE CONSIGLIATO: BLANCO LATO (altre finiture disponibili, v. pagg. 252-253)

PVD Steel

Nero Opaco (Total Black)

Satin Gold

Dark Steel

Platinum



Cod. 1525809
Euro 169,00



Cod. 1525789
Euro 181,00



Cod. 1526699
Euro 169,00



Cod. 1527743
Euro 191,00



Cod. 1527721
Euro 196,00

MISCELATORE CONSIGLIATO: BLANCO ALTA-S II (altre finiture disponibili, v. pagg. 220-221)

Miscelatore ALTA-S II
in PVD steel



Cod. 1527544
Euro 767,00

Miscelatore ALTA-S II
in nero opaco (total black)



Cod. 1527553
Euro 834,00

Miscelatore ALTA-S II
in satin gold



Cod. 1527554
Euro 870,00

Miscelatore ALTA-S II
in dark steel








Cod. 1527555
Euro 906,00

Miscelatore ALTA-S II
in platinum



Cod. 1527710
Euro 937,00

BLANCO SUBLINE 430/270-U Silgranit	Dettagli Colore / Finitura	Codice	Euro
Kit scarico manuale STAINLESS STEEL in acciaio massiccio 	nero	1525991	947,00
	antracite	1523151	947,00
	grigio roccia	1523152	947,00
	grigio vulcano	1527350	947,00
	bianco	1523155	947,00
	soft white	1527167	947,00
	tartufo	1523158	947,00
caffè	1523160	947,00	
Kit scarico manuale TOTAL BLACK in acciaio massiccio 	nero	2525991	1.135,00
	antracite	2523151	1.135,00
	grigio roccia	2523152	1.135,00
	grigio vulcano	2527350	1.135,00
	bianco	2523155	1.135,00
	soft white	2527167	1.135,00
	tartufo	2523158	1.135,00
caffè	2523160	1.135,00	
Kit scarico manuale SATIN GOLD in acciaio massiccio 	nero	3525991	1.181,00
	antracite	3523151	1.181,00
	grigio roccia	3523152	1.181,00
	grigio vulcano	3527350	1.181,00
	bianco	3523155	1.181,00
	soft white	3527167	1.181,00
	tartufo	3523158	1.181,00
caffè	3523160	1.181,00	
Kit scarico manuale DARK STEEL in acciaio massiccio 	nero	4525991	1.231,00
	antracite	4523151	1.231,00
	grigio roccia	4523152	1.231,00
	grigio vulcano	4527350	1.231,00
	bianco	4523155	1.231,00
	soft white	4527167	1.231,00
	tartufo	4523158	1.231,00
caffè	4523160	1.231,00	
Kit scarico manuale PLATINUM in acciaio massiccio 	nero	5525991	1.277,00
	antracite	5523151	1.277,00
	grigio roccia	5523152	1.277,00
	grigio vulcano	5527350	1.277,00
	bianco	5523155	1.277,00
	soft white	5527167	1.277,00
	tartufo	5523158	1.277,00
caffè	5523160	1.277,00	

Accessori idonei:

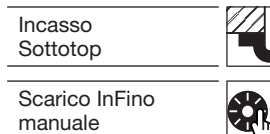
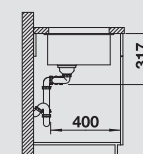
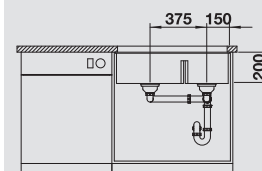
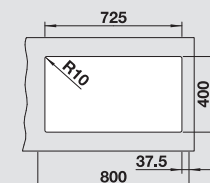
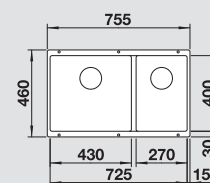
v. pag. 201

Dimensioni intaglio: 725x400 mm - R 10

Profondità vasche: 200/200 mm

Fornitura: vasca con piletta da 3½", tappo a cestello InFino, kit di montaggio e sifone

80 cm base
sottolavello



Per il passaggio da scarico InFino manuale a scarico InFino a saltarello, è necessaria la sostituzione della piletta (v. pag. 311 - Cod. 1232459)

Kit scarico InFino manuale in acciaio massiccio di serie, per tutte le finiture.

COMANDI SALTARELLO CONSIGLIATI: COMFORT

Stainless Steel

Nero Opaco (Total Black)

Satin Gold

Dark Steel

Platinum



Cod. 1222118
Euro 186,00



Cod. 1238688
Euro 186,00



Cod. 1203495
Euro 211,00



Cod. 1206902
Euro 237,00



Cod. 1207411
Euro 242,00

PUSHCONTROL II

Acciaio Inox

Nero Opaco (Total Black)

Satin Gold

Dark Steel

Platinum



Cod. 1233696
Euro 88,00



Cod. 1210666
Euro 140,00



Cod. 1210667
Euro 140,00



Cod. 1210668
Euro 140,00



Cod. 1210669
Euro 140,00

BLANCO SUBLINE 480/320-U
Silgranit

Dettagli
Colore / Finitura

Codice Euro

80 cm base
sottolavello

**Kit scarico manuale
STAINLESS STEEL
in acciaio massiccio**



nero	1525993	1.022,00
antracite	1519474	1.022,00
grigio roccia	1519475	1.022,00
grigio vulcano	1527351	1.022,00
bianco	1519478	1.022,00
soft white	1527168	1.022,00
tartufo	1519482	1.022,00
caffè	1519483	1.022,00

**Kit scarico manuale
TOTAL BLACK
in acciaio massiccio**



nero	2525993	1.227,00
antracite	2523584	1.227,00
grigio roccia	2523585	1.227,00
grigio vulcano	2527351	1.227,00
bianco	2523588	1.227,00
soft white	2527168	1.227,00
tartufo	2523591	1.227,00
caffè	2523593	1.227,00

**Kit scarico manuale
SATIN GOLD
in acciaio massiccio**



nero	3525993	1.278,00
antracite	3523584	1.278,00
grigio roccia	3523585	1.278,00
grigio vulcano	3527351	1.278,00
bianco	3523588	1.278,00
soft white	3527168	1.278,00
tartufo	3523591	1.278,00
caffè	3523593	1.278,00

**Kit scarico manuale
DARK STEEL
in acciaio massiccio**



nero	4525993	1.329,00
antracite	4523584	1.329,00
grigio roccia	4523585	1.329,00
grigio vulcano	4527351	1.329,00
bianco	4523588	1.329,00
soft white	4527168	1.329,00
tartufo	4523591	1.329,00
caffè	4523593	1.329,00

**Kit scarico manuale
PLATINUM
in acciaio massiccio**



nero	5525993	1.380,00
antracite	5523584	1.380,00
grigio roccia	5523585	1.380,00
grigio vulcano	5527351	1.380,00
bianco	5523588	1.380,00
soft white	5527168	1.380,00
tartufo	5523591	1.380,00
caffè	5523593	1.380,00

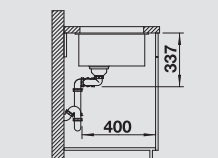
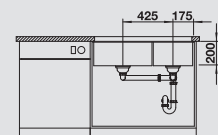
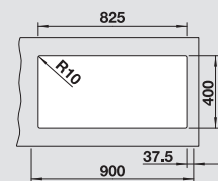
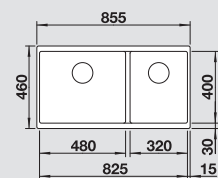
Accessori idonei:

v. pag. 201

Dimensioni intaglio: 825x400 mm - R 10

Profondità vasche: 200/200 mm

Fornitura: vasca con piletta da 3½", tappo a cestello InFino, kit di montaggio e sifone



Incasso
Sottotop



Scarico InFino
manuale



Per il passaggio da scarico InFino manuale a scarico InFino a saltarello, è necessaria la sostituzione della piletta (v. pag. 311 - Cod. 1232459)

Kit scarico InFino manuale in acciaio massiccio di serie, per tutte le finiture.

DISPENSER DI SAPONE CONSIGLIATO: BLANCO LATO (altre finiture disponibili, v. pagg. 252-253)

PVD Steel

Nero Opaco (Total Black)

Satin Gold

Dark Steel

Platinum



Cod. 1525809
Euro 169,00

Cod. 1525789
Euro 181,00

Cod. 1526699
Euro 169,00

Cod. 1527743
Euro 191,00

Cod. 1527721
Euro 196,00

MISCELATORE CONSIGLIATO: BLANCO ALTA-S II (altre finiture disponibili, v. pagg. 220-221)

Miscelatore ALTA-S II
in PVD steel

Miscelatore ALTA-S II
in nero opaco (total black)

Miscelatore ALTA-S II
in satin gold

Miscelatore ALTA-S II
in dark steel

Miscelatore ALTA-S II
in platinum



Cod. 1527544
Euro 767,00

Cod. 1527553
Euro 834,00

Cod. 1527554
Euro 870,00

Cod. 1527555
Euro 906,00

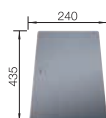
Cod. 1527710
Euro 937,00

ACCESSORI PER LE VASCHE SUBLINE -U



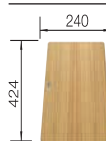
vasche
 SILGRANIT
 3

TAGLIERI Codice Euro



Tagliere in cristallo temperato silver

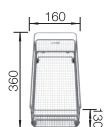
1227697 211,00



Tagliere in legno multistrato

1230700 363,00

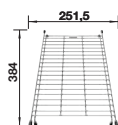
CESTELLO INOX Codice Euro



Cestello inox multifunzione

1223297 221,00

GRIGLIA MULTIFUNZIONE IN ACCIAIO INOX Codice Euro



Griglia in acciaio inox

1234795 211,00

VASCHETTA FORATA Codice Euro



Vaschetta forata in acciaio inox

1227689 151,00

BLANCO SUBLINE -F

Fascino e design nei colori SILGRANIT® per incasso a filo

vasche
SILGRANIT
3



BLANCO SUBLINE

-F

incasso sopratop/filotop (-F)



BLANCO SUBLINE
320-F



BLANCO SUBLINE
400-F



BLANCO SUBLINE
500-F



BLANCO SUBLINE
340/160-F

BLANCO SUBLINE

-IF

incasso sopratop/filotop (-IF)










BLANCO SUBLINE
500-IF



Le vasche BLANCO SUBLINE-F in Silgranit, mantengono le caratteristiche di questa gamma di prodotti, aggiungendovi l'installazione a filotop: raggio da 10 mm della vasca, scarico InFino in acciaio inox, troppopieno rettangolare, innumerevoli combinazioni cromatiche, tutto questo senza soluzione di continuità rispetto al piano di lavoro. Praticità, stile e colore di un materiale estremamente resistente e adatto a qualsiasi, quotidiana esigenza in cucina.

COLORI SILGRANIT PER BLANCO SUBLINE -F

- | | |
|--|---|
|  nero |  bianco |
|  antracite |  soft white |
|  grigio roccia |  caffè |
|  grigio vulcano | |



BLANCO SUBLINE 500-IF SteelFrame è il perfetto connubio tra acciaio inox e Silgranit: un'ampia vasca colorata in una cornice d'acciaio, per adattarsi al meglio a qualsiasi stile.



Sette differenti colori, incassati a filotop, per soddisfare qualsiasi esigenza in fatto di eleganza, esclusività e funzionalità in cucina.

BLANCO SUBLINE 320-F
Silgranit



Scarico InFino
manuale integrato
di serie



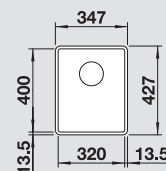
F
Filotop

Dettagli Colore / Finitura	Codice	Euro
Nero	1525982	748,00
Antracite	1519790	748,00
Grigio Roccia	1519791	748,00
Grigio Vulcano	1527342	748,00
Bianco	1519793	748,00
Soft White	1527159	748,00
Caffè	1519795	748,00

Profondità vasca: 190 mm

Fornitura: vasca con piletta da 3½", tappo a cestello InFino e sifone

40 cm base
sottolavello



BLANCO SUBLINE 400-F
Silgranit



Scarico InFino
manuale integrato
di serie



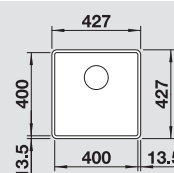
F
Filotop

Dettagli Colore / Finitura	Codice	Euro
Nero	1525988	783,00
Antracite	1519796	783,00
Grigio Roccia	1519797	783,00
Grigio Vulcano	1527348	783,00
Bianco	1519799	783,00
Soft White	1527165	783,00
Caffè	1519801	783,00

Profondità vasca: 190 mm

Fornitura: vasca con piletta da 3½", tappo a cestello InFino e sifone

50 cm base
sottolavello



BLANCO SUBLINE 500-F
Silgranit



Scarico InFino
manuale integrato
di serie



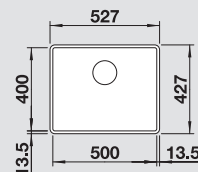
F
Filotop

Dettagli Colore / Finitura	Codice	Euro
Nero	1525994	818,00
Antracite	1519808	818,00
Grigio Roccia	1519809	818,00
Grigio Vulcano	1527352	818,00
Bianco	1519812	818,00
Soft White	1527169	818,00
Caffè	1519814	818,00

Profondità vasca: 190 mm

Fornitura: vasca con piletta da 3½", tappo a cestello InFino e sifone

60 cm base
sottolavello



BLANCO SUBLINE 340/160-F
Silgranit



Scarico InFino
manuale integrato
di serie



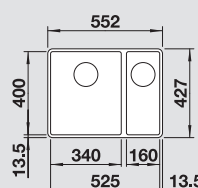
F
Filotop

Dettagli Colore / Finitura	Codice	Euro
Nero	1525984	929,00
Antracite	1519802	929,00
Grigio Roccia	1519803	929,00
Grigio Vulcano	1527344	929,00
Bianco	1519805	929,00
Soft White	1527161	929,00
Caffè	1519807	929,00

Profondità vasca: 190 mm

Fornitura: vasca con piletta da 3½", tappo a cestello InFino e sifone

60 cm base
sottolavello



Per il passaggio da scarico InFino manuale a scarico InFino a saltarello, è necessaria la sostituzione della piletta
(v. pag. 311 - Cod. 1232459)

Kit scarico InFino manuale in acciaio massiccio di serie, per tutte le finiture.

ACCESSORI OPZIONALI

Vaschetta forata
in acciaio inox



Cod. 1227689
Euro 151,00

Tagliere in cristallo
satinato silver



Cod. 1227697
Euro 211,00

Griglia pieghevole
multifunzione



Cod. 1238482
Euro 186,00

Tagliere in legno
multistrato



Cod. 1230700
Euro 363,00

Griglia multifunzione
in acciaio inox



Cod. 1234795
Euro 211,00

BLANCO SUBLINE 500-IF SteelFrame

SILGRANIT e acciaio inox

- Innovativo: un mix unico di acciaio inox e SILGRANIT®
- Adatto all'incasso anche su pietra, vetro e laminato
- Larghezza di 500 mm e raggio vasca da 10 mm
- Installazione a filotop e sopratop con effetto semifilo



BLANCO SUBLINE 500-IF Steelframe
Silgranit e acciaio inox

Incasso	Dettagli Colore / Finitura	Codice	Euro
---------	-------------------------------	--------	------



Sopratop
e filotop

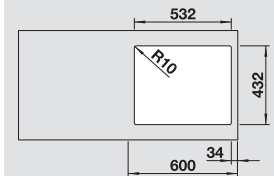
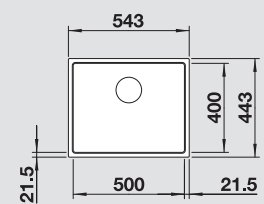
Nero	1525997	1.344,00
Antracite	1519430	1.344,00

Dimensioni intaglio sopratop: 532x432 mm - R 10
Profondità vasca: 190 mm

Fornitura: vasca con piletta da 3½", tappo a cestello InFino e sifone



60 cm base
sottolavello



Incasso
Sopratop/Filotop



Scarico InFino
manuale



Per il passaggio da scarico InFino manuale a scarico InFino a saltarello, è necessaria la sostituzione della piletta
(v. pag. 311 - Cod. 1232459)

Kit scarico InFino manuale in acciaio massiccio di serie, per tutte le finiture.

BLANCO UNIT CON BLANCO SUBLINE 500-IF SteelFrame

Miscelatore
BLANCO LINEE



Cod. 1517594
Euro 654,00

BLANCO SELECT II XL
60/3 Orga



Cod. 1526210
Euro 748,00

ACCESSORI OPZIONALI

Vaschetta forata
in acciaio inox



Cod. 1227689
Euro 151,00

Tagliere
in legno multistrato



Cod. 1230700
Euro 363,00

LAVELLI BLANCO IN SILGRANIT

Robusti, resistenti, pratici e con un'infinità di combinazioni



Estremamente semplice da pulire e di lunga durata

Grazie alle sue eccellenti proprietà, SILGRANIT offre una facilità di cura e un livello di resistenza mai offerto prima da lavelli e vasche in materiale composito colorato.

- Resistenza ai graffi insuperabile
- Estrema resistenza alla rottura
- Resistenza al calore fino a 280° C

SILGRANIT con formula di protezione igienica brevettata **Hygiene + Plus.**

Hygiene + Plus facilita l'eliminazione dello sporco ed evita la proliferazione dei batteri, agevolando la manutenzione del lavello.

Grazie alla sua esclusiva protezione igienica brevettata

Hygiene + Plus, SILGRANIT è antibatterico. I test effettuati da laboratori indipendenti confermano che Hygiene + Plus riduce la crescita di batteri igienicamente rilevanti fino al 98%.

Non c'è nessuno strato protettivo superficiale: **la protezione è insita nella composizione del materiale stesso.**

BLANCO SILGRANIT È:

- FACILE DA PULIRE E DA MANTENERE
- FACILMENTE ABBINABILE, GRAZIE ALLA SUA GAMMA DI COLORI DISPONIBILI
- VELLUTATO AL TATTO
- RESISTENTE NEL TEMPO

I lavelli in Silgranit sono sempre consegnati in singole confezioni scatolate (cartone perimetrale più scatola di cartone) e non comprendono il sigillante per il top.

TUTTI I LAVELLI SILGRANIT





4 LAVELLI IN SILGRANIT

4	LAVELLI SILGRANIT	162-205
4.1	LAVELLI IN SILGRANIT	162-205
	ADIRA	180-181
	BLANCORONDO	205
	DALAGO	182-185
	ELON	202-203
	LEGRA	164-167
	METRA	176-179
	NAYA	190-193
	VINTERA XL	204
	ZIA	168-171
	SONA	172-175
4.2	LAVELLI SILGRANIT INSTALLAZIONE FILOTOP	186-189
	DALAGO-F	186-189
4.3	LAVELLI SILGRANIT CON KIT COLORE	194-201
	PLEON	194-201

BLANCO LEGRA

Giovane e moderno, ideale per ogni tipo di cucina.



lavelli
SILGRANIT

4

BLANCO LEGRA

-I
incasso sopratop (-I)



BLANCO LEGRA
45 S



BLANCO LEGRA
XL 6 S



BLANCO LEGRA
6 S



BLANCO LEGRA 8



BLANCO LEGRA
9



I lavelli della famiglia BLANCO LEGRA si caratterizzano il loro design equilibrato e lineare, le vasche ampie e l'alta qualità del materiale.

Lo stile asciutto, senza fronzoli, e i numerosi accessori disponibili esaltano la funzionalità di questi lavelli, in grado di agevolare tutte le operazioni che vengono svolte quotidianamente in cucina.

I modelli di questa famiglia sono disponibili per tutte le dimensioni di base sottolavello per adattarsi a qualsiasi stile.

COLORI SILGRANIT PER BLANCO LEGRA



nero



bianco



antracite



soft white



grigio vulcano



caffè

ATTENZIONE! Le tonalità dei colori sono puramente indicative; per gli abbinamenti, usare SOLO le tabelle colori, disponibili a richiesta.



I numerosi accessori disponibili, consentono ai lavelli della famiglia BLANCO LEGRA di superare qualsiasi sfida quotidiana in tema di praticità, spazio ed ergonomia.



Taglieri in diversi materiali e cestelli in acciaio inox, abbinati alla solidità del materiale, consentono un'ottimale organizzazione del lavoro quotidiano in cucina, in tutta tranquillità.

BLANCO LEGRA 45 S
Silgranit



Accessori idonei



MODELLO
REVERSIBILE

Incasso

Dettagli
Colore / Finitura

Codice

Euro

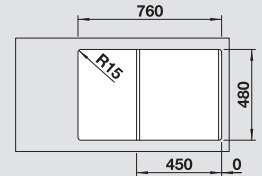
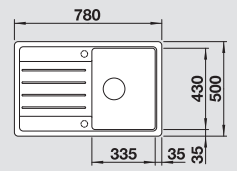


Nero	1526083	561,00
Antracite	1522201	561,00
Grigio Vulcano	1527268	561,00
Bianco	1522203	561,00
Soft White	1527085	561,00
Caffè	1522206	561,00

Dimensioni intaglio: 760x480 mm - R 15
Profondità vasca: 205 mm

Fornitura: vasca con piletta da 3½", sifone e tappo a cestello

45 cm base
sottolavello

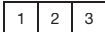


○ = Preforature

BLANCO LEGRA XL 6 S
Silgranit



Accessori idonei



MODELLO
REVERSIBILE

Incasso

Dettagli
Colore / Finitura

Codice

Euro

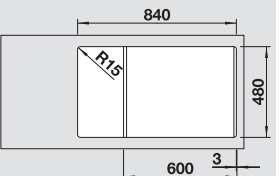
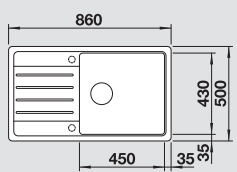


Nero	1526087	579,00
Antracite	1523326	579,00
Grigio Vulcano	1527274	562,00
Bianco	1523328	579,00
Soft White	1527091	579,00
Caffè	1523331	579,00

Dimensioni intaglio: 840x480 mm - R 15
Profondità vasca: 205 mm

Fornitura: vasca con piletta da 3½", sifone e tappo a cestello

60 cm base
sottolavello

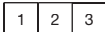


○ = Preforature

BLANCO LEGRA 6 S
Silgranit



Accessori idonei



MODELLO
REVERSIBILE

Incasso

Dettagli
Colore / Finitura

Codice

Euro

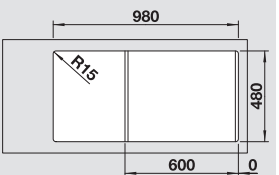
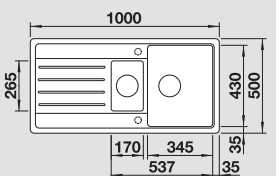


Nero	1526086	602,00
Antracite	1522207	602,00
Grigio Vulcano	1527271	602,00
Bianco	1522209	602,00
Soft White	1527088	602,00
Caffè	1522212	602,00

Dimensioni intaglio: 980x480 mm- R 15
Profondità vasca: 205 mm

Fornitura: vasca con piletta da 3½", sifone e tappo a cestello

60 cm base
sottolavello



○ = Preforature

BLANCO UNIT CON BLANCO LEGRA

Miscelatore
BLANCO DARAS-S



Cod. 1526153
Euro 290,00

Raccolta differenziata
BLANCO FLEXON II
60/3




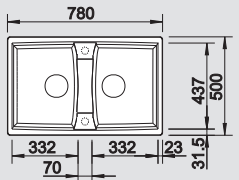
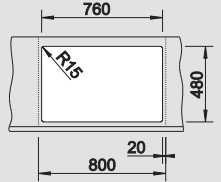





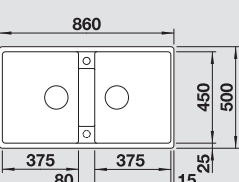
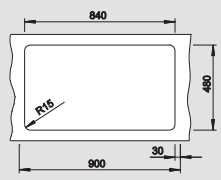
Cod. 1521472
Euro 321,00


Dissipatore BLANCO
FWD Lite



Cod. 1526646
Euro 701,00



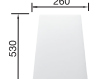

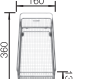




BLANCO LEGRA 8 Silgranit	Incasso	Dettagli Colore / Finitura	Codice	Euro	 80 cm base sottolavello				
	 Sopratop	Nero	1546182	596,00					
		Antracite	1544700	596,00					
		Grigio Vulcano	1547280	596,00					
		Bianco	1544694	596,00					
		Soft White	1547097	596,00					
		Caffè	1545063	596,00					
Accessori idonei <table border="1"> <tr> <td>1</td> <td>2</td> <td>3</td> <td>4</td> </tr> </table>					1	2	3	4	 = Preforature
1	2	3	4						
Dimensioni intaglio: 760x480 mm - R 15 Profondità vasca: 205 mm Fornitura: vasca con piletta da 3½", sifone e tappo a cestello									

BLANCO LEGRA 9 Silgranit	Incasso	Dettagli Colore / Finitura	Codice	Euro	 90 cm base sottolavello				
	 Sopratop	Nero	1536029	607,00					
		Antracite	1526686	607,00					
		Grigio Vulcano	1537393	607,00					
		Bianco	1526678	607,00					
		Soft White	1537210	607,00					
		Caffè	1526683	607,00					
Accessori idonei <table border="1"> <tr> <td>1</td> <td>2</td> <td>3</td> <td>4</td> </tr> </table>					1	2	3	4	 = Preforature
1	2	3	4						
Dimensioni intaglio: 840x480 mm - R 15 Profondità vasca: 205 mm Fornitura: vasca con piletta da 3½", sifone e tappo a cestello									

I lavelli contrassegnati con il simbolo  non possono essere montati a "inizio/fine composizione" nella base sottolavello indicata; possono essere invece facilmente inseriti in una base di misura superiore.

N.B.: Per il montaggio su piani di marmo, ordinare l'apposito kit (v. pag. 304)

ACCESSORI OPZIONALI

Copertura scarico CapFlow 	Tagliere a ponte in legno massello 	Tagliere a ponte in materiale sintetico 	Cestello inox con griglia per piatti 	Cestello inox multifunzione 
Cod. 1517666 Euro 40,00	Cod. 1218313 Euro 140,00	Cod. 1217611 Euro 146,00	Cod. 1507829 Euro 246,00	Cod. 1223297 Euro 221,00
				

BLANCO ZIA

Un prezioso alleato in cucina, design ergonomico e massima funzionalità.



lavelli
SILGRANIT

4

BLANCO ZIA

-I
incasso sopratop (-I)



BLANCO ZIA
45 SL



BLANCO ZIA
5 S



BLANCO ZIA
XL 6 S COMPACT



BLANCO ZIA
XL 6 S



BLANCO ZIA
9









BLANCO ZIA
8 S



I lavelli BLANCO ZIA in SILGRANIT® si caratterizzano per il loro design unico e senza tempo, moderno e dall'**estetica lineare**. Il SILGRANIT® di BLANCO, è resistente agli sbalzi termici e alle alte temperature, e l'estrema omogeneità di questo materiale, privo di strati superficiali, lo rende molto resistente ai graffi e ai piccoli urti, facendo durare il lavello molto più a lungo nel tempo.

COLORI SILGRANIT PER BLANCO ZIA

- | | |
|--|--|
|  nero |  bianco |
|  antracite |  soft white |
|  grigio vulcano |  caffè |

ATTENZIONE! Le tonalità dei colori sono puramente indicative; per gli abbinamenti, usare SOLO le tabelle colori, disponibili a richiesta.



BLANCO ZIA
6 S



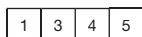
BLANCO ZIA
8




I colori SILGRANIT® non subiscono alcuna alterazione di colore, anche dopo prolungate esposizioni ai raggi solari.

BLANCO ZIA 45 SL
 Silgranit

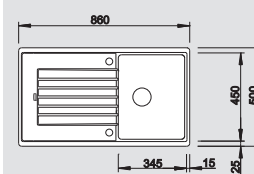


Accessori idonei


MODELLO
REVERSIBILE

Incasso	Dettagli Colore / Finitura	Codice	Euro
 Sopratop	Nero	1526011	579,00
	Antracite	1516748	579,00
	Grigio Vulcano	1527384	579,00
	Bianco	1516740	579,00
	Soft White	1527201	579,00
	Caffè	1516745	579,00

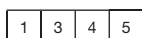
 Dimensioni intaglio: 840x480 - R 15
 Profondità vasca: 205 mm


Fornitura: vasca con piletta da 3½", sifone e tappo a cestello


45 cm base
 sottolavello

 = Preforature

BLANCO ZIA 5 S
 Silgranit

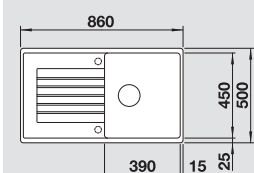


Accessori idonei


MODELLO
REVERSIBILE

Incasso	Dettagli Colore / Finitura	Codice	Euro
 Sopratop	Nero	1526016	584,00
	Antracite	1520511	584,00
	Grigio Vulcano	1527387	584,00
	Bianco	1520515	584,00
	Soft White	1527204	584,00
	Caffè	1520519	584,00

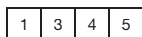
 Dimensioni intaglio: 840x480 mm - R 15
 Profondità vasca: 205 mm


Fornitura: vasca con piletta da 3½", sifone e tappo a cestello

50 cm base
 sottolavello

 = Preforature

BLANCO ZIA XL 6 S Compact
 Silgranit

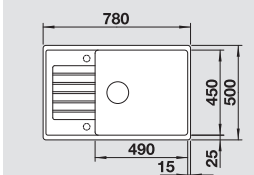


Accessori idonei


MODELLO
REVERSIBILE

Incasso	Dettagli Colore / Finitura	Codice	Euro
 Sopratop	Nero	1526019	589,00
	Antracite	1523273	589,00
	Grigio Vulcano	1527397	589,00
	Bianco	1523277	589,00
	Soft White	1527214	589,00
	Caffè	1523282	589,00


 Dimensioni intaglio: 760x480 mm - R 15
 Profondità vasche: 205 mm


Fornitura: vasche con piletta da 3½", sifone e tappo a cestello


60 cm base
 sottolavello

 = Preforature

BLANCO ZIA XL 6 S
 Silgranit

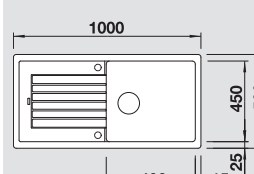


Accessori idonei


MODELLO
REVERSIBILE

Incasso	Dettagli Colore / Finitura	Codice	Euro
 Sopratop	Nero	1526024	596,00
	Antracite	1517568	596,00
	Grigio Vulcano	1527400	596,00
	Bianco	1517571	596,00
	Soft White	1527217	596,00
	Caffè	1517577	596,00

 Dimensioni intaglio: 980x480 mm - R 15
 Profondità vasca: 205 mm

Fornitura: vasca con piletta da 3½", sifone e tappo a cestello

60 cm base
 sottolavello

 = Preforature

BLANCO UNIT CON BLANCO ZIA

 Miscelatore
 BLANCO MIDA-S




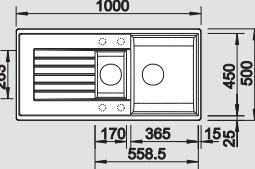



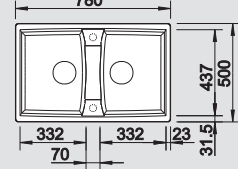


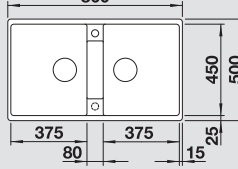



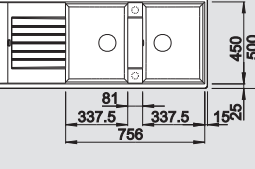
 Cod. 1526967
 Euro 447,00


 BLANCO SELECT II
 60/3

 Cod. 1526204
 Euro 549,00

 Dissipatore
 FWD Medium







 Cod. 1526647
 Euro 994,00

BLANCO ZIA 6 S Silgranit	Incasso	Dettagli Colore / Finitura	Codice	Euro	 60 cm base sottolavello
	 Sopratop	Nero 1526021 619,00 Antracite 1514748 619,00 Grigio Vulcano 1527390 619,00 Bianco 1514742 619,00 Soft White 1527207 619,00 Caffè 1515072 619,00			
Accessori idonei 1 2 3 4 5		Dimensioni intaglio: 980x480 - R 15 Profondità vasche: 145/205 mm	Fornitura: vasche con piletta da 3½", sifone e tappo a cestello		○ = Prefature
MODELLO REVERSIBILE					
BLANCO ZIA 8 Silgranit	Incasso	Dettagli Colore / Finitura	Codice	Euro	 80 cm base sottolavello
	 Sopratop	Nero 1536182 602,00 Antracite 1524700 602,00 Grigio Vulcano 1537280 602,00 Bianco 1524694 602,00 Soft White 1537097 602,00 Caffè 1525063 602,00			
Accessori idonei 1 4 5 6		Dimensioni intaglio: 760x480 mm - R 15 Profondità vasche: 205 mm	Fornitura: vasche con piletta da 3½", sifone e tappo a cestello		○ = Prefature
MODELLO REVERSIBILE					
BLANCO ZIA 9 Silgranit	Incasso	Dettagli Colore / Finitura	Codice	Euro	90 cm base sottolavello
	 Sopratop	Nero 1526029 607,00 Antracite 1516686 607,00 Grigio Vulcano 1527393 607,00 Bianco 1516678 607,00 Soft White 1527210 607,00 Caffè 1516683 607,00			
Accessori idonei 1 3 4 6		Dimensioni intaglio: 840x480 - R 15 Profondità vasche: 205 mm	Fornitura: vasche con piletta da 3½", sifone e tappo a cestello		○ = Prefature
MODELLO REVERSIBILE					
BLANCO ZIA 8 S Silgranit	Incasso	Dettagli Colore / Finitura	Codice	Euro	 80 cm base sottolavello
	 Sopratop	Nero 1526027 649,00 Antracite 1515605 649,00 Grigio Vulcano 1527392 649,00 Bianco 1515597 649,00 Soft White 1527209 649,00 Caffè 1515602 649,00			
Accessori idonei 1 3 4 5		Dimensioni intaglio: 1140x480 mm - R 15 Profondità vasche: 205 mm	Fornitura: vasche con piletta da 3½", sifone e tappo a cestello		○ = Prefature
MODELLO REVERSIBILE					

I lavelli contrassegnati con il simbolo  non possono essere montati a "inizio/fine composizione" nella base sottolavello indicata; possono essere invece facilmente inseriti in una base di misura superiore.

N.B.: Per il montaggio su piani di marmo, ordinare l'apposito kit (v. pag. 304)

ACCESSORI OPZIONALI

Tagliere a ponte in legno massello 	Vaschetta forata in acciaio inox 	Cestello inox con griglia per piatti 	Tagliere a ponte in materiale sintetico 	Cestello inox multifunzione 	Gocciolatoio sintetico nero 
Cod. 1218313 1 Euro 140,00	Cod. 1220736 2 Euro 164,00	Cod. 1507829 3 Euro 246,00	Cod. 1217611 4 Euro 146,00	Cod. 1223297 5 Euro 221,00	Cod. 1230734 6 Euro 88,00

BLANCO SONA

Urban style con l'inconfondibile qualità BLANCO.



lavelli
SILGRANIT

4

BLANCO LEGRA

-I

incasso sopratop (-I)



BLANCO SONA
45 S



BLANCO SONA
5 S



BLANCO SONA
XL 6 S



BLANCO SONA
8



BLANCO SONA
9








BLANCO SONA
8 S



BLANCO SONA in SILGRANIT®. Il **design moderno** della famiglia di lavelli, è creato per soddisfare le esigenze più specifiche. La scelta fra **7 modelli** facilmente inseribili in basi con larghezza standard, ne facilita l'integrazione nelle ambientazioni più diverse. BLANCO SONA è disponibile in 8 accattivanti colori SILGRANIT®.

COLORI SILGRANIT PER BLANCO SONA

 nero	 bianco
 antracite	 soft white
 grigio roccia*	 tartufo*
 grigio vulcano	 caffè

*colore disponibile solo per alcuni modelli




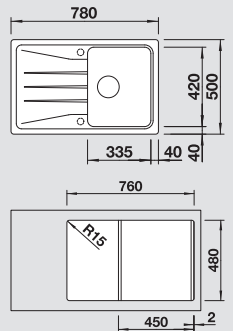
ATTENZIONE! Le tonalità dei colori sono puramente indicative; per gli abbinamenti, usare SOLO le tabelle colori, disponibili a richiesta.



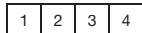
BLANCO SONA
6 S




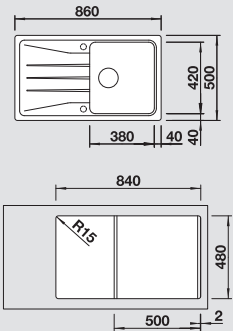


BLANCO SONA 5 S è caratterizzato dalla sua ampia vasca e dal gocciolatoio, che permette di lavare e preparare il cibo in tutta comodità - grazie anche agli accessori opzionali, come il tagliere a ponte in legno massello..

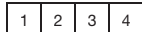
BLANCO SONA 45 S Silgranit	Incasso	Dettagli Colore / Finitura	Codice	Euro	 45 cm base sottolavello
	 Sopratop	Nero	1525970	579,00	
		Antracite	1519662	579,00	
		Grigio Roccia	1519663	579,00	
		Grigio Vulcano	1527332	579,00	
		Bianco	1519665	579,00	
		Soft White	1527149	579,00	
		Tartufo	1519669	579,00	
		Caffè	1519670	579,00	
		Dimensioni intaglio: 760x480 mm - R 15 Profondità vasca: 205 mm Fornitura: vasca con piletta da 3½", sifone e tappo a cestello			




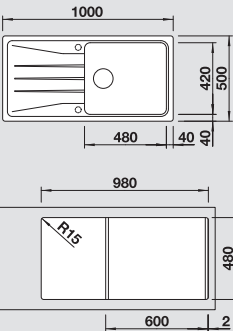
Accessori idonei

MODELLO
REVERSIBILE

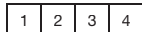
BLANCO SONA 5 S Silgranit	Incasso	Dettagli Colore / Finitura	Codice	Euro	 50 cm base sottolavello
	 Sopratop	Nero	1525972	584,00	
		Antracite	1519671	584,00	
		Grigio Roccia	1519672	584,00	
		Grigio Vulcano	1527334	584,00	
		Bianco	1519674	584,00	
		Soft White	1527151	584,00	
		Tartufo	1519678	584,00	
		Caffè	1519679	584,00	
		Dimensioni intaglio: 840x480 mm - R 15 Profondità vasca: 205 mm Fornitura: vasca con piletta da 3½", sifone e tappo a cestello			




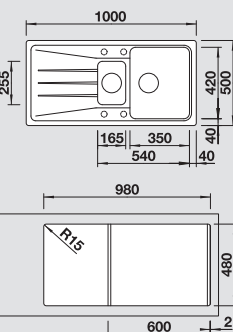
Accessori idonei

MODELLO
REVERSIBILE


BLANCO SONA XL 6 S Silgranit	Incasso	Dettagli Colore / Finitura	Codice	Euro	 60 cm base sottolavello
	 Sopratop	Nero	1525977	596,00	
		Antracite	1519689	596,00	
		Grigio Roccia	1519690	596,00	
		Grigio Vulcano	1527341	596,00	
		Bianco	1519692	596,00	
		Soft White	1527158	596,00	
		Tartufo	1519696	596,00	
		Caffè	1519697	596,00	
		Dimensioni intaglio: 980x480 mm - R 15 Profondità vasca: 205 mm Fornitura: vasca con piletta da 3½", sifone e tappo a cestello			

Accessori idonei

MODELLO
REVERSIBILE




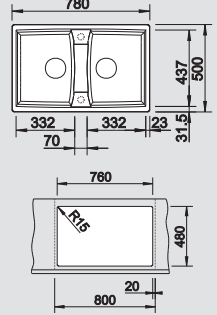
BLANCO SONA 6 S Silgranit	Incasso	Dettagli Colore / Finitura	Codice	Euro	 60 cm base sottolavello
	 Sopratop	Nero	1525975	619,00	
		Antracite	1519852	619,00	
		Grigio Roccia	1519853	619,00	
		Grigio Vulcano	1527337	619,00	
		Bianco	1519855	619,00	
		Soft White	1527154	619,00	
		Tartufo	1519858	619,00	
		Caffè	1519859	619,00	
		Dimensioni intaglio: 980x480 mm - R 15 Profondità vasche: 205/115 mm Fornitura: vasca con piletta da 3½", sifone e tappo a cestello			



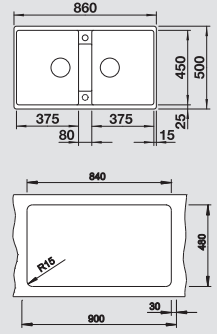
Accessori idonei




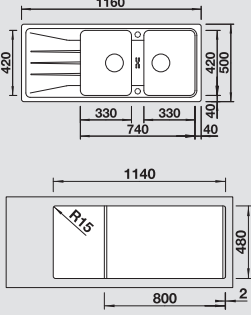
MODELLO
REVERSIBILE


BLANCO UNIT CON BLANCO SONA


Miscelatore
BLANCO DARAS-SCod. 1526937
Euro 290,00BLANCO SELECT II
60/3Cod. 1526204
Euro 549,00Dissipatore
FWD MediumCod. 1526647
Euro 994,00

BLANCO SONA 8 Silgranit	Incasso	Dettagli Colore / Finitura	Codice	Euro	 80 cm base sottolavello					
	 Sopratop	Nero	1556182	602,00						
		Antracite	1534700	602,00						
		Grigio Vulcano	1557280	602,00						
		Bianco	1534694	602,00						
		Soft White	1557097	602,00						
		Caffè	1535063	602,00						
Accessori idonei		Dimensioni intaglio: 760x480 mm- R 15								
<table border="1"><tr><td>2</td><td>3</td><td>4</td><td>5</td><td>6</td></tr></table>		2	3	4	5	6	Profondità vasche: 205 mm			
2	3	4	5	6						
MODELLO REVERSIBILE		Fornitura: vasca con piletta da 3½", sifone e tappo a cestello								

BLANCO SONA 9 Silgranit	Incasso	Dettagli Colore / Finitura	Codice	Euro	90 cm base sottolavello					
	 Sopratop	Nero	1546029	607,00						
		Antracite	1536686	607,00						
		Grigio Vulcano	1547393	607,00						
		Bianco	1536678	607,00						
		Soft White	1547210	607,00						
		Caffè	1536683	607,00						
Accessori idonei		Dimensioni intaglio: 840x480 - R 15								
<table border="1"><tr><td>1</td><td>2</td><td>3</td><td>4</td><td>6</td></tr></table>		1	2	3	4	6	Profondità vasche: 205 mm			
1	2	3	4	6						
MODELLO REVERSIBILE		Fornitura: vasche con piletta da 3½", sifone e tappo a cestello								







BLANCO SONA 8 S Silgranit	Incasso	Dettagli Colore / Finitura	Codice	Euro	 80 cm base sottolavello				
	 Sopratop	Nero	1525979	649,00					
		Antracite	1519698	649,00					
		Grigio Roccia	1519699	649,00					
		Grigio Vulcano	1527339	649,00					
		Bianco	1519701	649,00					
		Soft White	1527156	649,00					
		Tartufo	1519705	649,00					
		Caffè	1519706	649,00					
		Accessori idonei		Dimensioni intaglio: 1140x480 mm- R 15					
		<table border="1"><tr><td>1</td><td>2</td><td>3</td><td>4</td></tr></table>		1		2	3	4	Profondità vasche: 205 mm
1	2	3	4						
MODELLO REVERSIBILE		Fornitura: vasche con piletta da 3½", sifone e tappo a cestello							

 = Prefature

I lavelli contrassegnati con il simbolo  non possono essere montati a "inizio/fine composizione" nella base sottolavello indicata; possono essere invece facilmente inseriti in una base di misura superiore.

N.B.: Per il montaggio su piani di marmo, ordinare l'apposito kit (v. pag. 304)

ACCESSORI OPZIONALI

Cestello inox con griglia per piatti 	Tagliere a ponte in materiale sintetico 	Tagliere a ponte in legno massello 	Cestello inox multifunzione 	Vaschetta forata in acciaio inox 	Gocciolatoio sintetico nero 
Cod. 1507829 Euro 246,00	Cod. 1217611 Euro 146,00	Cod. 1218313 Euro 140,00	Cod. 1223297 Euro 221,00	Cod. 1231178 Euro 151,00	Cod. 1230734 Euro 88,00

BLANCO METRA

Forme squadrate e grandi capienze.










BLANCO METRA

-I
incasso sopratop (-I)



La serie di lavelli BLANCO METRA è una linea dal **design pulito**, caratterizzato dalle **ampie vasche** che permettono il lavaggio anche delle stoviglie più voluminose. Il materiale di cui sono composti, il SILGRANIT®, ha una superficie molto simile alla pietra naturale, in grado di ritardare la formazione del calcare, con uno straordinario “effetto seta” al tatto, estremamente solido e semplice da pulire.




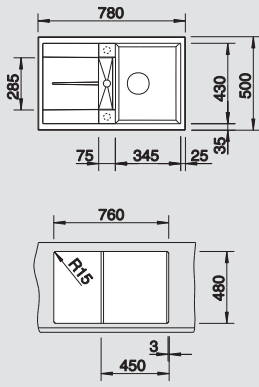
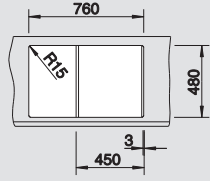
COLORI SILGRANIT PER BLANCO METRA

 nero	 bianco
 antracite	 soft white
 grigio roccia	 tartufo
 grigio vulcano	 caffè

ATTENZIONE! Le tonalità dei colori sono puramente indicative; per gli abbinamenti, usare SOLO le tabelle colori, disponibili a richiesta.






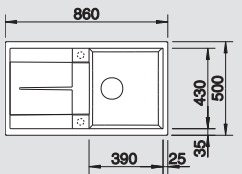
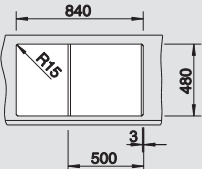
BLANCO METRA: design lineare, vasche ampie e profonde, numerosi e pratici accessori. La massima espressione del comfort.

BLANCO METRA 45 S Silgranit	Incasso	Dettagli Colore / Finitura	Codice	Euro	 45 cm base sottolavello		
	 Sopratop	Nero	1525915	707,00	 <p>780 285 75 345 25 95 430 500</p>  <p>760 480 3 450</p> <p>○ = Preforature</p>		
		Antracite	1513194	707,00			
		Grigio Roccia	1518869	707,00			
		Grigio Vulcano	1527289	707,00			
		Bianco	1513187	707,00			
		Soft White	1527106	707,00			
		Tartufo	1517346	707,00			
		Caffè	1515039	707,00			
		Dimensioni intaglio: 760x480 mm - R 15 Profondità vasca: 205 mm					
		Fornitura: vasca con piletta da 3½", sifone, tappo a cestello e gocciolatoio sifonato					

Accessori idonei

1	2	3	4	6
---	---	---	---	---




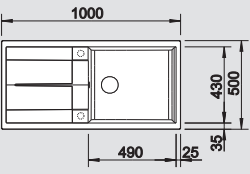
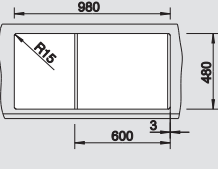
MODELLO
REVERSIBILE

BLANCO METRA 5 S Silgranit	Incasso	Dettagli Colore / Finitura	Codice	Euro	 50 cm base sottolavello		
	 Sopratop	Nero	1525919	718,00	 <p>860 430 500 390 25 95</p>  <p>840 480 3 500</p> <p>○ = Preforature</p>		
		Antracite	1513212	718,00			
		Grigio Roccia	1518872	718,00			
		Grigio Vulcano	1527293	718,00			
		Bianco	1513205	718,00			
		Soft White	1527110	718,00			
		Tartufo	1517349	718,00			
		Caffè	1515042	718,00			
		Dimensioni intaglio: 840x480 mm - R 15 Profondità vasca: 205 mm					
		Fornitura: vasca con piletta da 3½", sifone e tappo a cestello					

Accessori idonei

1	2	3	4	6
---	---	---	---	---


MODELLO
REVERSIBILE

BLANCO METRA XL 6 S Silgranit	Incasso	Dettagli Colore / Finitura	Codice	Euro	 60 cm base sottolavello		
	 Sopratop	Nero	1525930	730,00	 <p>1000 430 500 490 25 35</p>  <p>980 480 3 600</p> <p>○ = Preforature</p>		
		Antracite	1515142	730,00			
		Grigio Roccia	1518880	730,00			
		Grigio Vulcano	1527307	730,00			
		Bianco	1515136	730,00			
		Soft White	1527124	730,00			
		Tartufo	1517359	730,00			
		Caffè	1515143	730,00			
		Dimensioni intaglio: 980x480 mm - R 15 Profondità vasca: 205 mm					
		Fornitura: vasca con piletta da 3½", sifone e tappo a cestello					

Accessori idonei

1	2	3	4	6
---	---	---	---	---

MODELLO
REVERSIBILE

I lavelli contrassegnati con il simbolo  non possono essere montati a "inizio/fine composizione" nella base sottolavello indicata; possono essere invece facilmente inseriti in una base di misura superiore.

N.B.: Per il montaggio su piani di marmo, ordinare l'apposito kit (v. pag. 304)

ACCESSORI OPZIONALI

Vaschetta angolare multifunzione



Cod. 1235866
Euro 99,00

1

Cestello inox multifunzione



Cod. 1223297
Euro 221,00

2

Tagliere a ponte in materiale sintetico



Cod. 1217611
Euro 146,00

3

Tagliere a ponte in legno massello



Cod. 1218313
Euro 140,00

4

Vaschetta forata in acciaio inox



Cod. 1217796
Euro 158,00

5

Cestello inox con griglia per piatti



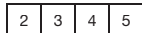
Cod. 1507829
Euro 246,00

6

BLANCO METRA 6
Silgranit



Accessori idonei



MODELLO
REVERSIBILE

Incasso

Dettagli
Colore / Finitura

Codice

Euro



Sopratop

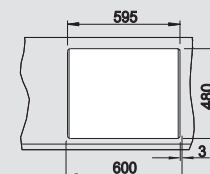
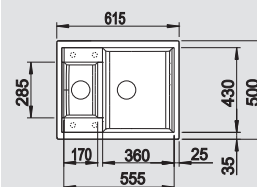
Nero	1525923	735,00
Antracite	1516179	735,00
Grigio Roccia	1518875	735,00
Grigio Vulcano	1527296	735,00
Bianco	1516173	735,00
Soft White	1527113	735,00
Tartufo	1517352	735,00
Caffè	1516180	735,00

Dimensioni intaglio: 595x480 mm - R 15
Profondità vasche: 145/205 mm

Fornitura: vasca con piletta da 3½", sifone e tappo a cestello



60 cm base
sottolavello




○ = Preforature

BLANCO METRA 6 S Compact
Silgranit



Accessori idonei



MODELLO
REVERSIBILE



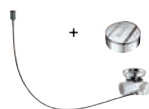
Sopratop

Nero	1525925	753,00
Antracite	1513473	753,00
Grigio Roccia	1518876	753,00
Grigio Vulcano	1527297	753,00
Bianco	1513468	753,00
Soft White	1527114	753,00
Tartufo	1517353	753,00
Caffè	1515044	753,00

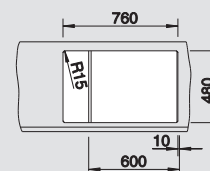
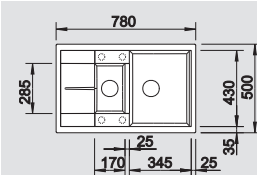
Dimensioni intaglio: 760x480 mm - R 15
Profondità vasche: 205/145 mm

Fornitura: vasche con piletta da 3½", sifone, tappo a cestello e saltarello (solo per la vasca principale)

+ KIT COMANDO
SALTARELLO INCLUSO



60 cm base
sottolavello




○ = Preforature

BLANCO METRA 6 S
Silgranit



Accessori idonei



MODELLO
REVERSIBILE



Sopratop

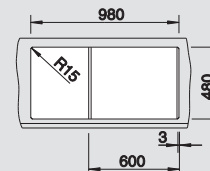
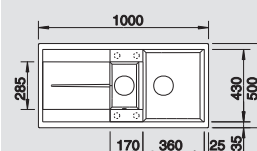
Nero	1525927	770,00
Antracite	1513230	770,00
Grigio Roccia	1518878	770,00
Grigio Vulcano	1527300	770,00
Bianco	1513223	770,00
Soft White	1527117	770,00
Tartufo	1517355	770,00
Caffè	1515046	770,00

Dimensioni intaglio: 980x480 mm - R 15
Profondità vasche: 205/145 mm

Fornitura: vasche con piletta da 3½", sifone e tappo a cestello



60 cm base
sottolavello



○ = Preforature

BLANCO UNIT CON BLANCO METRA

Miscelatore
BLANCO MILI



Cod. 1523111
Euro 248,00

BLANCO SELECT II
60/3



Cod. 1526204
Euro 549,00

Dissipatore
FWD Medium



Cod. 1526647
Euro 994,00


BLANCO METRA 9
 Silgranit

Incasso

 Dettagli
 Colore / Finitura

Codice

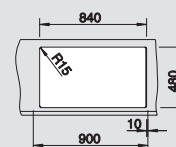
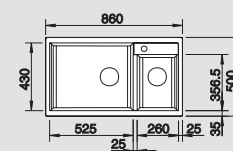

Euro


90 cm base
 sottolavello


Sopratop

Nero	1525936	765,00
Antracite	1513273	765,00
Grigio Roccia	1518886	765,00
Grigio Vulcano	1527304	765,00
Bianco	1513269	765,00
Soft White	1527121	765,00
Tartufo	1517364	765,00
Caffè	1515050	765,00

 Dimensioni intaglio: 840x480 mm - R 15
 Profondità vasche: 205 mm

Fornitura: vasche con piletta da 3½", sifone e tappo a cestello

 = Prefature

Accessori idonei

1	2	4
---	---	---

BLANCO METRA 8 S
 Silgranit

Incasso

 Dettagli
 Colore / Finitura

Codice

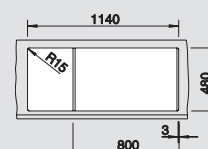
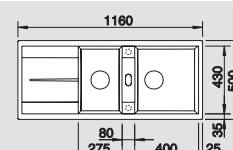

Euro


80 cm base
 sottolavello


Sopratop

Nero	1525934	783,00
Antracite	1513071	783,00
Grigio Roccia	1518884	783,00
Grigio Vulcano	1527303	783,00
Bianco	1513064	783,00
Soft White	1527120	783,00
Tartufo	1517357	783,00
Caffè	1515048	783,00


 Dimensioni intaglio: 1140x480 mm - R 15
 Profondità vasche: 205 mm

Fornitura: vasche con piletta da 3½", sifone e tappo a cestello

 = Prefature

Accessori idonei

1	2	3	4	6
---	---	---	---	---

MODELLO
REVERSIBILE

I lavelli contrassegnati con il simbolo  non possono essere montati a "inizio/fine composizione" nella base sottolavello indicata; possono essere invece facilmente inseriti in una base di misura superiore.

N.B.: Per il montaggio su piani di marmo, ordinare l'apposito kit (v. pag. 304)

ACCESSORI OPZIONALI

 Vaschetta angolare
 multifunzione

 Cod. 1235866
 Euro 99,00

1

 Cestello inox
 multifunzione

 Cod. 1223297
 Euro 221,00

2

 Tagliere a ponte
 in materiale sintetico

 Cod. 1217611
 Euro 146,00

3

 Tagliere a ponte
 in legno massello

 Cod. 1218313
 Euro 140,00

4

 Vaschetta forata
 in acciaio inox

 Cod. 1217796
 Euro 158,00

5

 Cestello inox
 con griglia per piatti

 Cod. 1507829
 Euro 246,00

6

BLANCO ADIRA

NUOVO

Design moderno con funzionalità straordinaria.



BLANCO ADIRA









-I
incasso sopratop




BLANCO ADIRA sfrutta in modo ottimale l'area del lavello e facilita il lavoro di preparazione in cucina. Funzionalità in un **design moderno** e un'ottima flessibilità.

È disponibile nelle versioni per base sottolavello da 45 cm e da 60 cm per venire incontro a ogni esigenza di progettazione.

COLORI SILGRANIT PER BLANCO ADIRA

 nero	 bianco
 antracite	 soft white
 grigio roccia	 tartufo
 grigio vulcano	 caffè

ATTENZIONE! Le tonalità dei colori sono puramente indicative; per gli abbinamenti, usare SOLO le tabelle colori, disponibili a richiesta.



La griglia pieghevole multifunzione ADIRA è in inclusa in fornitura per tutti i modelli.

BLANCO ADIRA 45 S
Silgranit


NUOVO



Accessori idonei




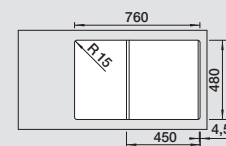
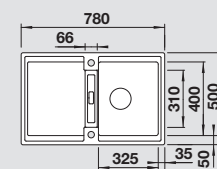
Scarico InFino a saltarello integrato con comando girevole cromato di serie


Incasso	Dettagli Colore / Finitura	Codice	Euro
 Sopratop	Nero	1527585	773,00
	Antracite	1527586	773,00
	Grigio Roccia	1527587	773,00
	Grigio Vulcano	1527588	773,00
	Bianco	1527589	773,00
	Soft White	1527590	773,00
	Tartufo	1527591	773,00
	Caffè	1527592	773,00

Dimensioni intaglio: 760x480 mm - R 15
Profondità vasca: 200 mm

Fornitura: vasca con piletta da 3½", tappo a cestello InFino, saltarello, sifone e griglia pieghevole multifunzione ADIRA

 45 cm base
sottolavello




 = Preforature

BLANCO ADIRA XL 6 S
Silgranit

NUOVO



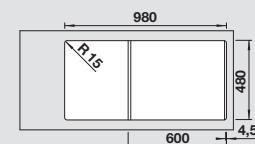
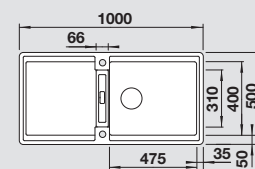
Scarico InFino a saltarello integrato con comando girevole cromato di serie


Incasso	Dettagli Colore / Finitura	Codice	Euro
 Sopratop	Nero	1527617	850,00
	Antracite	1527618	850,00
	Grigio Roccia	1527619	850,00
	Grigio Vulcano	1527620	850,00
	Bianco	1527621	850,00
	Soft White	1527622	850,00
	Tartufo	1527623	850,00
	Caffè	1527624	850,00

Dimensioni intaglio: 980x480 mm - R 15
Profondità vasca: 200 mm

Fornitura: vasca con piletta da 3½", tappo a cestello InFino, saltarello, sifone e griglia pieghevole multifunzione ADIRA

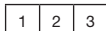
 60 cm base
sottolavello




 = Preforature

BLANCO ADIRA 6 S
Silgranit

NUOVO



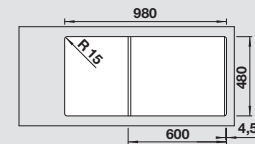
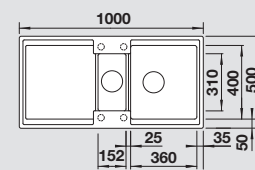
Scarico InFino a saltarello integrato con comando girevole cromato di serie


Incasso	Dettagli Colore / Finitura	Codice	Euro
 Sopratop	Nero	1527601	948,00
	Antracite	1527602	948,00
	Grigio Roccia	1527603	948,00
	Grigio Vulcano	1527604	948,00
	Bianco	1527605	948,00
	Soft White	1527606	948,00
	Tartufo	1527607	948,00
	Caffè	1527608	948,00

Dimensioni intaglio: 980x480 mm - R 15
Profondità vasca: 200 mm

Fornitura: vasca con piletta da 3½", tappo a cestello, saltarello, sifone, griglia pieghevole multifunzione ADIRA e vaschetta forata in materiale sintetico

 60 cm base
sottolavello



 = Preforature

BLANCO UNIT CON BLANCO ADIRA

Miscelatore
BLANCO ALTA II



Cod. 1527533
Euro 649,00

Raccolta differenziata
BLANCO SELECT II 45/2



Cod. 1526200
Euro 496,00

Griglia pieghevole multiuso
ADIRA in acciaio inox



COMPRESA

Tagliere a ponte
in legno massello



Cod. 1218313
Euro 140,00

1

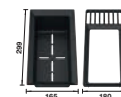
Tagliere a ponte
in materiale sintetico



Cod. 1217611
Euro 146,00

2

Vaschetta forata
in materiale sintetico



Cod. 1527644
Euro 175,00

3

BLANCO DALAGO

Linee essenziali, massima comodità.



lavelli
SILGRANIT

4

BLANCO DALAGO

-I

incasso sopratop



BLANCO DALAGO
45



BLANCO DALAGO
5



BLANCO DALAGO
6









BLANCO DALAGO
8



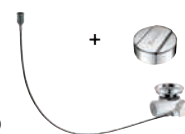
I lavelli BLANCO DALAGO si distinguono per le loro vasche ampie e capienti.

BLANCO DALAGO è una famiglia di lavelli che si caratterizza per il suo **design attuale**, dalle linee moderne; tutti i modelli sono dotati di un'ampia **fascia multifunzione**, sulla quale poter installare il dispenser di sapone, l'interruttore pneumatico del dissipatore di rifiuti, o altri elementi funzionali.

COLORI SILGRANIT PER BLANCO DALAGO

 nero	 bianco
 antracite	 soft white
 grigio roccia	 tartufo
 grigio vulcano	 caffè

+ KIT COMANDO SALTARELLO INCLUSO



ATTENZIONE! Le tonalità dei colori sono puramente indicative; per gli abbinamenti, usare SOLO le tabelle colori, disponibili a richiesta.



Lo scarico a saltarello, integrato di serie in tutti i modelli, aumenta il livello di comfort e funzionalità.




La vaschetta angolare, forata, in materiale sintetico e con inserti in gomma antiscivolo (disponibile come accessorio opzionale), esalta la praticità della vasca.

BLANCO DALAGO 45
Silgranit



Accessori idonei



Incasso	Dettagli Colore / Finitura	Codice	Euro
 Sopratop	Nero	1525869	614,00
	Antracite	1517156	614,00
	Grigio Roccia	1518846	614,00
	Grigio Vulcano	1527242	614,00
	Bianco	1517160	614,00
	Soft White	1527059	614,00
	Tartufo	1517317	614,00
	Caffè	1517165	614,00

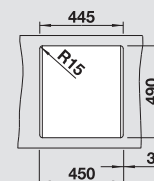
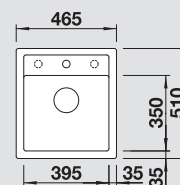
Dimensioni intaglio: 445x490 mm - R 15
Profondità vasca: 205 mm


Fornitura: vasca con piletta da 3½", tappo a cestello, saltarello e sifone

**+ KIT COMANDO
SALTARELLO INCLUSO**



 **45** cm base
sottolavello




 = Preforature

BLANCO DALAGO 5
Silgranit



Accessori idonei



Incasso	Dettagli Colore / Finitura	Codice	Euro
 Sopratop	Nero	1525871	654,00
	Antracite	1518521	654,00
	Grigio Roccia	1518848	654,00
	Grigio Vulcano	1527244	654,00
	Bianco	1518524	654,00
	Soft White	1527061	654,00
	Tartufo	1518528	654,00
	Caffè	1518529	654,00

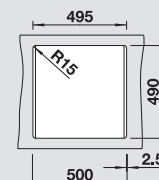
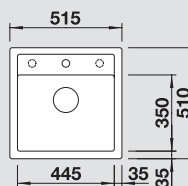
Dimensioni intaglio: 495x490 mm - R 15
Profondità vasca: 205 mm


Fornitura: vasca con piletta da 3½", tappo a cestello, saltarello e sifone

**+ KIT COMANDO
SALTARELLO INCLUSO**



 **50** cm base
sottolavello



 = Preforature

BLANCO UNIT CON BLANCO DALAGO

Miscelatore
BLANCO ALTA II



Cod. 1527530
Euro 649,00

BLANCO FLEXON II
LOW 60/3



Cod. 1526642
Euro 246,00

Dissipatore
FWD Medium



Cod. 1526647
Euro 994,00

BLANCO DALAGO 6
 Silgranit


Accessori idonei



Incasso



Sopratop

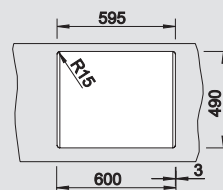
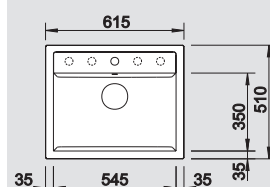
 Dettagli
 Colore / Finitura

Colori / Finiture	Codice	Euro
Nero	1525873	689,00
Antracite	1514197	689,00
Grigio Roccia	1518850	689,00
Grigio Vulcano	1527246	689,00
Bianco	1514199	689,00
Soft White	1527063	689,00
Tartufo	1517320	689,00
Caffè	1515066	689,00

 Dimensioni intaglio: 595x490 mm - R 15
 Profondità vasca: 205 mm

Fornitura: vasca con piletta da 3½", tappo a cestello, saltarello e sifone

**KIT COMANDO
 SALTARELLO INCLUSO**

60 cm base
 sottolavello


= Preforature

BLANCO DALAGO 8
 Silgranit


Accessori idonei



Incasso



Sopratop

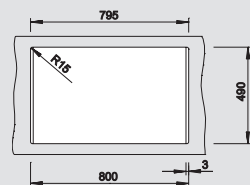
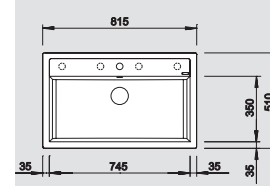
 Dettagli
 Colore / Finitura

Colori / Finiture	Codice	Euro
Nero	1525877	770,00
Antracite	1516629	770,00
Grigio Roccia	1518852	770,00
Grigio Vulcano	1527248	770,00
Bianco	1516633	770,00
Soft White	1527065	770,00
Tartufo	1517323	770,00
Caffè	1516638	770,00

 Dimensioni intaglio: 795x490 mm - R 15
 Profondità vasca: 205 mm

Fornitura: vasca con piletta da 3½", tappo a cestello, saltarello e sifone

**KIT COMANDO
 SALTARELLO INCLUSO**

80 cm base
 sottolavello


= Preforature

I lavelli contrassegnati con il simbolo non possono essere montati a "inizio/fine composizione" nella base sottolavello indicata; possono essere invece facilmente inseriti in una base di misura superiore.

N.B.: Per il montaggio su piani di marmo, ordinare l'apposito kit (v. pag. 304)

ACCESSORI OPZIONALI
Vaschetta angolare
 multifunzione


 Cod. 1235866
 Euro 99,00

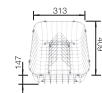
Copertura scarico
 CapFlow

 Cod. 1517666
 Euro 40,00

Tagliere in legno
 massello di faggio

 Cod. 1232817
 Euro 211,00

Gocciolatoio
 sintetico nero

 Cod. 1230734
 Euro 88,00

Cestello inox
 con griglia per piatti

 Cod. 1507829
 Euro 246,00

Cestello
 in acciaio inox

 Cod. 1514238
 Euro 134,00

BLANCO DALAGO -F

Linee essenziali e bordo filotop, massima comodità.



BLANCO DALAGO

-F

incasso filotop



BLANCO DALAGO
45-F



BLANCO DALAGO
5-F



BLANCO DALAGO
6-F





BLANCO DALAGO
8-F



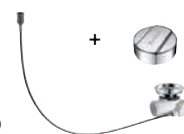
I lavelli BLANCO DALAGO si distinguono per le loro vasche ampie e capienti, ideali anche in cucine di piccole dimensioni. L'installazione a filotop di questi prodotti, senza soluzione di continuità con il piano di lavoro, aumenta la praticità e la facilità di pulizia in cucina.

Lo scarico a saltarello, compreso in fornitura, permette di riempire e svuotare la vasca senza agire direttamente sul tappo.

COLORI SILGRANIT PER BLANCO DALAGO - F

 nero	 bianco
 antracite	 soft white
 grigio roccia	 caffè
 grigio vulcano	

+ KIT COMANDO
SALTARELLO INCLUSO



ATTENZIONE! Le tonalità dei colori sono puramente indicative; per gli abbinamenti, usare SOLO le tabelle colori, disponibili a richiesta.




L'installazione a filotop e lo scarico a saltarello esaltano il comfort nelle operazioni quotidiane e la semplicità di pulizia del piano di lavoro.



Il raggio interno delle vasche, di soli 10 mm, si adatta allo stile delle cucine più moderne.

BLANCO DALAGO 45-F
Silgranit




Incasso	Dettagli Colore / Finitura	Codice	Euro
 Filotop	Nero	1525870	805,00
	Antracite	1517166	805,00
	Grigio Roccia	1518847	805,00
	Grigio Vulcano	1527243	805,00
	Bianco	1517169	805,00
	Soft White	1527060	805,00
	Caffè	1517171	805,00

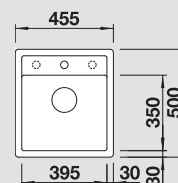
Profondità vasca: 190 mm


Fornitura: vasca con pileta da 3½", tappo a cestello, saltarello e sifone

+ **KIT COMANDO
SALTARELLO INCLUSO**




 **45** cm base
sottolavello



 = Preforature

BLANCO DALAGO 5-F
Silgranit



Incasso	Dettagli Colore / Finitura	Codice	Euro
 Filotop	Nero	1525872	853,00
	Antracite	1518530	853,00
	Grigio Roccia	1518849	853,00
	Grigio Vulcano	1527245	853,00
	Bianco	1518532	853,00
	Soft White	1527062	853,00
	Caffè	1518536	853,00

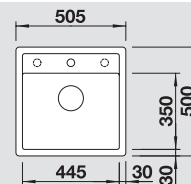
Profondità vasca: 190 mm


Fornitura: vasca con pileta da 3½", tappo a cestello, saltarello e sifone

+ **KIT COMANDO
SALTARELLO INCLUSO**



 **50** cm base
sottolavello



 = Preforature

BLANCO UNIT CON BLANCO DALAGO -F

Miscelatore
BLANCO LINUS-S



Cod. 1526149
Euro 410,00

BLANCO FLEXON II
LOW 60/3







Cod. 1526642
Euro 246,00





Dissipatore
FWD Medium




Cod. 1526647
Euro 994,00

BLANCO DALAGO 6-F Silgranit	Incasso	Dettagli Colore / Finitura	Codice	Euro	 60 cm base sottolavello
	 Filletop	Nero	1525875	899,00	
		Antracite	1514773	899,00	
		Grigio Roccia	1518851	899,00	
		Grigio Vulcano	1527247	899,00	
		Bianco	1514771	899,00	
		Soft White	1527064	899,00	
		Caffè	1515095	899,00	
		Profondità vasca: 190 mm Fornitura: vasca con piletta da 3½", tappo a cestello, saltarello e sifone			
<div style="display: flex; align-items: center;"> <div style="margin-right: 10px;">+</div> <div> KIT COMANDO SALTARELLO INCLUSO </div>  </div>					

○ = Preforature

BLANCO DALAGO 8-F Silgranit	Incasso	Dettagli Colore / Finitura	Codice	Euro	 80 cm base sottolavello
	 Filletop	Nero	1525878	982,00	
		Antracite	1516639	982,00	
		Grigio Roccia	1518853	982,00	
		Grigio Vulcano	1527249	982,00	
		Bianco	1516644	982,00	
		Soft White	1527066	982,00	
		Caffè	1516645	982,00	
		Profondità vasca: 190 mm Fornitura: vasca con piletta da 3½", tappo a cestello, saltarello e sifone			
<div style="display: flex; align-items: center;"> <div style="margin-right: 10px;">+</div> <div> KIT COMANDO SALTARELLO INCLUSO </div>  </div>					

○ = Preforature

I lavelli contrassegnati con il simbolo  non possono essere montati a "inizio/fine composizione" nella base sottolavello indicata; possono essere invece facilmente inseriti in una base di misura superiore.

N.B.: Per il montaggio su piani di marmo, ordinare l'apposito kit (v. pag. 304)

ACCESSORI OPZIONALI

Vaschetta angolare multifunzione 	Copertura scarico CapFlow 	Gocciolatoio sintetico nero 	Cestello inox con griglia per piatti 	Cestello in acciaio inox 
Cod. 1235866 Euro 99,00	Cod. 1517666 Euro 40,00	Cod. 1230734 Euro 88,00	Cod. 1507829 Euro 246,00	Cod. 1514238 Euro 134,00

BLANCO NAYA

Comfort su misura in un design elegante.



lavelli
SILGRANIT
4

BLANCO NAYA

-I
incasso sopratop



BLANCO NAYA
45



BLANCO NAYA
5



BLANCO NAYA
6










BLANCO NAYA
XL 9



BLANCO NAYA è la serie di vasche e lavelli che offre la massima flessibilità nella personalizzazione della cucina. La versatilità di questa linea di vasche e lavelli permette il migliore abbinamento a qualsiasi cucina. L'ampia gamma di miscelatori in finitura Silgranit ne facilita l'abbinamento. Inoltre, colpiscono per il loro design dalle linee moderne e bilanciate, e per il materiale che dona una sensazione vellutata al tatto. Materiale di alta qualità, Silgranit è particolarmente facile da pulire, è resistente a macchie e graffi, ed è disponibile in diversi colori.

Il modello BLANCO NAYA 8 S, con doppia vasca e gocciolatoio, è disponibile sia con vasca destra, sia con vasca sinistra.

COLORI SILGRANIT PER BLANCO NAYA

	nero		bianco
	antracite		soft white
	grigio roccia		tartufo
	grigio vulcano		caffè

ATTENZIONE! Le tonalità dei colori sono puramente indicative; per gli abbinamenti, usare SOLO le tabelle colori, disponibili a richiesta.



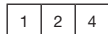
BLANCO NAYA
8 S




L'ampio gocciolatoio di BLANCO NAYA 8 S (in foto, vasca grande a destra) aumenta lo spazio per il risciacquo e la preparazione di verdura e frutta.

BLANCO NAYA 45
 Silgranit

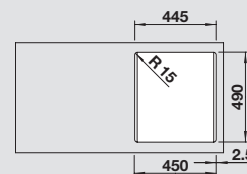
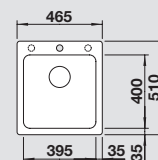


Accessori idonei



Incasso	Dettagli Colore / Finitura	Codice	Euro
 Sopratop	Nero	1526572	554,00
	Antracite	1525222	554,00
	Grigio Roccia	1525223	554,00
	Grigio Vulcano	1527309	554,00
	Bianco	1526574	554,00
	Soft White	1527126	554,00
	Tartufo	1526576	554,00
	Caffè	1526577	554,00

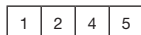
 Dimensioni intaglio: 445x490 mm - R 15
 Profondità vasca: 200 mm


Fornitura: vasca con piletta da 3½", sifone e tappo a cestello

 **45** cm base
 sottolavello

 = Preforature

BLANCO NAYA 5
 Silgranit

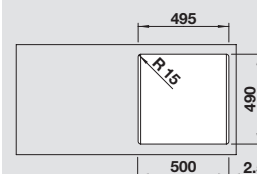
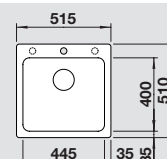


Accessori idonei



Incasso	Dettagli Colore / Finitura	Codice	Euro
 Sopratop	Nero	1526578	589,00
	Antracite	1526579	589,00
	Grigio Roccia	1526580	589,00
	Grigio Vulcano	1527310	589,00
	Bianco	1526582	589,00
	Soft White	1527127	589,00
	Tartufo	1526584	589,00
	Caffè	1526585	589,00

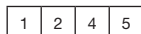
 Dimensioni intaglio: 495x490 mm - R 15
 Profondità vasca: 200 mm


Fornitura: vasca con piletta da 3½", sifone e tappo a cestello

60 cm base
 sottolavello

 = Preforature

BLANCO NAYA 6
 Silgranit

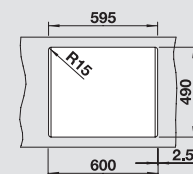
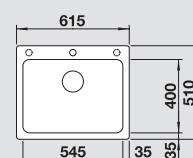


Accessori idonei



Incasso	Dettagli Colore / Finitura	Codice	Euro
 Sopratop	Nero	1525941	748,00
	Antracite	1519638	748,00
	Grigio Roccia	1519639	748,00
	Grigio Vulcano	1527311	748,00
	Bianco	1519641	748,00
	Soft White	1527128	748,00
	Tartufo	1519644	748,00
	Caffè	1519645	748,00

 Dimensioni intaglio: 595x490 mm - R 15
 Profondità vasca: 200 mm

Fornitura: vasca con piletta da 3½", sifone e tappo a cestello

 **60** cm base
 sottolavello

 = Preforature

BLANCO UNIT CON BLANCO NAYA

 Miscelatore
 BLANCO MIDA

 Cod. 1519415
 Euro 230,00

 Dispenser di sapone
 BLANCO LATO

 Cod. 1525810
 Euro 164,00

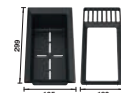
 BLANCO FLEXON II
 LOW 60/4

 Cod. 1526644
 Euro 293,00

 Dissipatore BLANCO
 FWD Medium

 Cod. 1526647
 Euro 994,00

ACCESSORI OPZIONALI

 Vaschetta forata
 in materiale sintetico

 Cod. 1527644
 Euro 175,00

 Griglia multifunzione
 in acciaio inox

 Cod. 1234795
 Euro 211,00

BLANCO NAYA XL 9
Silgranit



Accessori idonei

1	2	3	4	5	6
---	---	---	---	---	---

Incasso



Sopratop

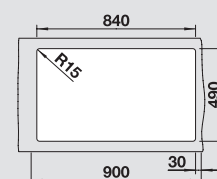
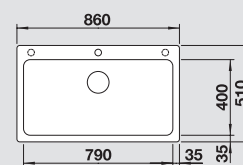
Dettagli
Colore / Finitura

Dettagli Colore / Finitura	Codice	Euro
Nero	1525947	795,00
Antracite	1521811	795,00
Grigio Roccia	1521813	795,00
Grigio Vulcano	1527316	795,00
Bianco	1521816	795,00
Soft White	1527133	795,00
Tartufo	1521819	795,00
Caffè	1521820	795,00

Dimensioni intaglio: 840x490 mm - R 15
Profondità vasca: 220 mm

Fornitura: vasca con piletta da 3½", tappo a cestello e sifone

90 cm base
sottolavello



○ = Preforature

BLANCO NAYA 8 S
Silgranit



Accessori idonei

6	7	8
---	---	---

Incasso



Sopratop


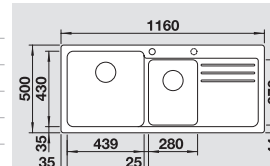
Dettagli
Colore / Finitura

Dettagli Colore / Finitura	Codice Vasca SX	Codice Vasca DX	Euro
Nero	1525945	1525946	929,00
Antracite	1519654	1525779	929,00
Grigio Roccia	1519655	1525780	929,00
Grigio Vulcano	1527314	1527315	929,00
Bianco	1519657	1525783	929,00
Soft White	1527131	1527132	929,00
Tartufo	1519660	1525785	929,00
Caffè	1519661	1525786	929,00

Dimensioni intaglio: 1140x480 mm - R 15
Profondità vasca: 200/200 mm

Fornitura: vasche con piletta da 3½", tappo a cestello e sifone

80 cm base
sottolavello




○ = Preforature

I lavelli contrassegnati con il simbolo non possono essere montati a "inizio/fine composizione" nella base sottolavello indicata; possono essere invece facilmente inseriti in una base di misura superiore.

N.B.: Per il montaggio su piani di marmo, ordinare l'apposito kit (v. pag. 304)

ACCESSORI OPZIONALI

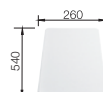
Gocciolatoio
sintetico nero



Cod. 1230734
Euro 88,00

3

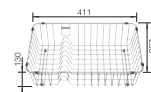
Tagliere a ponte
in materiale sintetico



Cod. 1210521
Euro 186,00

4

Cestello inox
con griglia per piatti



Cod. 1231692
Euro 129,00

5

Tagliere a ponte
in materiale sintetico



Cod. 1217611
Euro 146,00

6

Tagliere a ponte
in legno massello



Cod. 1218313
Euro 140,00

7

Cestello inox
con griglia per piatti



Cod. 1231693
Euro 129,00

8

BLANCO PLEON

Vasche XL per la massima capienza.



BLANCO PLEON

-I

incasso sopratop



BLANCO PLEON
5



BLANCO PLEON
6



BLANCO PLEON
6 SPLIT



BLANCO PLEON
8



Linee pulite e **spazio** in abbondanza sono le caratteristiche principali di BLANCO PLEON. Il divisorio ribassato, presente nel modello PLEON 6 S Split crea una seconda vasca nello stesso spazio. Inoltre, tutte le vasche si rinnovano grazie allo **scarico InFino integrato**, elegante, di facile pulizia e manutenzione. L'ampiezza e la **profondità delle vasche** (220 mm) rendono i modelli PLEON ancora più pratici e funzionali.

COLORI SILGRANIT PER BLANCO PLEON

 nero	 bianco
 antracite	 soft white
 grigio roccia	 tartufo
 grigio vulcano	 caffè

ATTENZIONE! Le tonalità dei colori sono puramente indicative; per gli abbinamenti, usare SOLO le tabelle colori, disponibili a richiesta.



BLANCO PLEON
9



SPESSORE DEL BORDO RIBASSATO*
Ancora più comfort e igiene nell'area del lavello.

*Spessore totale del bordo: 0,5 cm

BLANCO PLEON 5
Silgranit

Dettagli
Colore / Finitura

Codice Euro

 **50** cm base
sottolavello

**Kit scarico manuale
STAINLESS STEEL
in acciaio massiccio**




nero	1525951	905,00
antracite	1521504	905,00
grigio roccia	1521669	905,00
grigio vulcano	1527318	905,00
bianco	1521672	905,00
soft white	1527135	905,00
tartufo	1521675	905,00
caffè	1521677	905,00

**Kit scarico manuale
TOTAL BLACK
in acciaio massiccio**



nero	2525951	1.086,00
antracite	2521504	1.086,00
grigio roccia	2521669	1.086,00
grigio vulcano	2527318	1.086,00
bianco	2521672	1.086,00
soft white	2527135	1.086,00
tartufo	2521675	1.086,00
caffè	2521677	1.086,00

**Kit scarico manuale
SATIN GOLD
in acciaio massiccio**



nero	3525951	1.132,00
antracite	3521504	1.132,00
grigio roccia	3521669	1.132,00
grigio vulcano	3527318	1.132,00
bianco	3521672	1.132,00
soft white	3527135	1.132,00
tartufo	3521675	1.132,00
caffè	3521677	1.132,00

**Kit scarico manuale
DARK STEEL
in acciaio massiccio**



nero	4525951	1.176,00
antracite	4521504	1.176,00
grigio roccia	4521669	1.176,00
grigio vulcano	4527318	1.176,00
bianco	4521672	1.176,00
soft white	4527135	1.176,00
tartufo	4521675	1.176,00
caffè	4521677	1.176,00

**Kit scarico manuale
PLATINUM
in acciaio massiccio**



nero	5525951	1.223,00
antracite	5521504	1.223,00
grigio roccia	5521669	1.223,00
grigio vulcano	5527318	1.223,00
bianco	5521672	1.223,00
soft white	5527135	1.223,00
tartufo	5521675	1.223,00
caffè	5521677	1.223,00

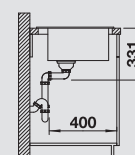
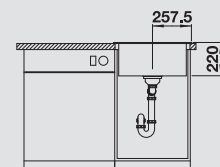
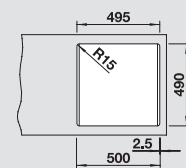
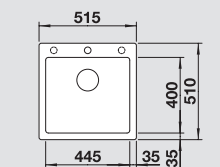
Accessori idonei:


v. pag. 201

Dimensioni intaglio: 495x490 mm - R 15

Profondità vasca: 220 mm

Fornitura: vasca con piletta da 3 1/2", sifone e tappo a cestello InFino



 = preforature

Incasso
Sopratop



Scarico InFino
manuale



Per il passaggio da scarico InFino manuale a scarico InFino a saltarello, è necessaria la sostituzione della piletta (v. pag. 311 - Cod. 1232459)

Kit scarico InFino manuale in acciaio massiccio di serie, per tutte le finiture.

DISPENSER DI SAPONE CONSIGLIATO: BLANCO LATO (altre finiture disponibili, v. pagg. 252-253)

PVD Steel

Nero Opaco (Total Black)

Satin Gold

Dark Steel

Platinum



Cod. 1525809
Euro 169,00

Cod. 1525789
Euro 181,00

Cod. 1526699
Euro 169,00

Cod. 1527743
Euro 191,00

Cod. 1527721
Euro 196,00

MISCELATORE CONSIGLIATO: BLANCO ALTA-S II (altre finiture disponibili, v. pagg. 220-221)

Miscelatore ALTA-S II
PVD steel

Miscelatore ALTA-S II
nero opaco (total black)

Miscelatore ALTA-S II
satgold

Miscelatore ALTA-S II
dark steel

Miscelatore ALTA-S II
platinum








Cod. 1527544
Euro 767,00

Cod. 1527553
Euro 834,00

Cod. 1527554
Euro 870,00

Cod. 1527555
Euro 906,00

Cod. 1527710
Euro 937,00

BLANCO PLEON 6 Silgranit	Dettagli Colore / Finitura	Codice	Euro
Kit scarico manuale STAINLESS STEEL in acciaio massiccio 	nero	1525953	940,00
	antracite	1521678	940,00
	grigio roccia	1521679	940,00
	grigio vulcano	1527320	940,00
	bianco	1521683	940,00
	soft white	1527137	940,00
	tartufo	1521686	940,00
	caffè	1521688	940,00
Kit scarico manuale TOTAL BLACK in acciaio massiccio 	nero	2525953	1.129,00
	antracite	2521678	1.129,00
	grigio roccia	2521679	1.129,00
	grigio vulcano	2527320	1.129,00
	bianco	2521683	1.129,00
	soft white	2527137	1.129,00
	tartufo	2521686	1.129,00
	caffè	2521688	1.129,00
Kit scarico manuale SATIN GOLD in acciaio massiccio 	nero	3525953	1.175,00
	antracite	3521678	1.175,00
	grigio roccia	3521679	1.175,00
	grigio vulcano	3527320	1.175,00
	bianco	3521683	1.175,00
	soft white	3527137	1.175,00
	tartufo	3521686	1.175,00
	caffè	3521688	1.175,00
Kit scarico manuale DARK STEEL in acciaio massiccio 	nero	4525953	1.222,00
	antracite	4521678	1.222,00
	grigio roccia	4521679	1.222,00
	grigio vulcano	4527320	1.222,00
	bianco	4521683	1.222,00
	soft white	4527137	1.222,00
	tartufo	4521686	1.222,00
	caffè	4521688	1.222,00
Kit scarico manuale PLATINUM in acciaio massiccio 	nero	5525953	1.270,00
	antracite	5521678	1.270,00
	grigio roccia	5521679	1.270,00
	grigio vulcano	5527320	1.270,00
	bianco	5521683	1.270,00
	soft white	5527137	1.270,00
	tartufo	5521686	1.270,00
	caffè	5521688	1.270,00


Accessori idonei:

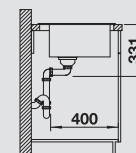
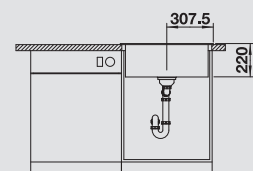
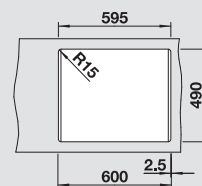
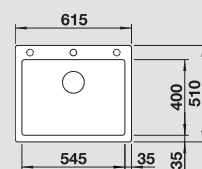
v. pag. 201


Dimensioni intaglio: 595x490 mm - R 15

Profondità vasca: 220 mm

Fornitura: vasca con piletta da 3½", sifone e tappo a cestello InFino

 **60** cm base
sottolavello



 = preforature

Incasso Sopratop



Scarico InFino manuale



Per il passaggio da scarico InFino manuale a scarico InFino a saltarello, è necessaria la sostituzione della piletta (v. pag. 311 - Cod. 1232459)

Kit scarico InFino manuale in acciaio massiccio di serie, per tutte le finiture.

COMANDI SALTARELLO CONSIGLIATI: COMFORT

Stainless Steel

Nero Opaco (Total Black)

Satin Gold

Dark Steel

Platinum



Cod. 1221118
Euro 186,00



Cod. 1238688
Euro 186,00



Cod. 1203495
Euro 211,00



Cod. 1206902
Euro 237,00



Cod. 1207411
Euro 242,00

PUSHCONTROL II

Acciaio Inox

Nero Opaco (Total Black)

Satin Gold

Dark Steel

Platinum



Cod. 1233696
Euro 88,00



Cod. 1210666
Euro 140,00



Cod. 1210667
Euro 140,00



Cod. 1210668
Euro 140,00



Cod. 1210669
Euro 140,00

BLANCO PLEON 6 Split
Silgranit

Dettagli
Colore / Finitura

Codice Euro

 **60** cm base
sottolavello

**Kit scarico manuale
STAINLESS STEEL
in acciaio massiccio**




nero	1525955	1.069,00
antracite	1521689	1.069,00
grigio roccia	1521690	1.069,00
grigio vulcano	1527322	1.069,00
bianco	1521693	1.069,00
soft white	1527139	1.069,00
tartufo	1521696	1.069,00
caffè	1521698	1.069,00

**Kit scarico manuale
TOTAL BLACK
in acciaio massiccio**




nero	2525955	1.282,00
antracite	2521689	1.282,00
grigio roccia	2521690	1.282,00
grigio vulcano	2527322	1.282,00
bianco	2521693	1.282,00
soft white	2527139	1.282,00
tartufo	2521696	1.282,00
caffè	2521698	1.282,00

**Kit scarico manuale
SATIN GOLD
in acciaio massiccio**




nero	3525955	1.337,00
antracite	3521689	1.337,00
grigio roccia	3521690	1.337,00
grigio vulcano	3527322	1.337,00
bianco	3521693	1.337,00
soft white	3527139	1.337,00
tartufo	3521696	1.337,00
caffè	3521698	1.337,00

**Kit scarico manuale
DARK STEEL
in acciaio massiccio**



nero	4525955	1.389,00
antracite	4521689	1.389,00
grigio roccia	4521690	1.389,00
grigio vulcano	4527322	1.389,00
bianco	4521693	1.389,00
soft white	4527139	1.389,00
tartufo	4521696	1.389,00
caffè	4521698	1.389,00

**Kit scarico manuale
PLATINUM
in acciaio massiccio**



nero	5525955	1.444,00
antracite	5521689	1.444,00
grigio roccia	5521690	1.444,00
grigio vulcano	5527322	1.444,00
bianco	5521693	1.444,00
soft white	5527139	1.444,00
tartufo	5521696	1.444,00
caffè	5521698	1.444,00

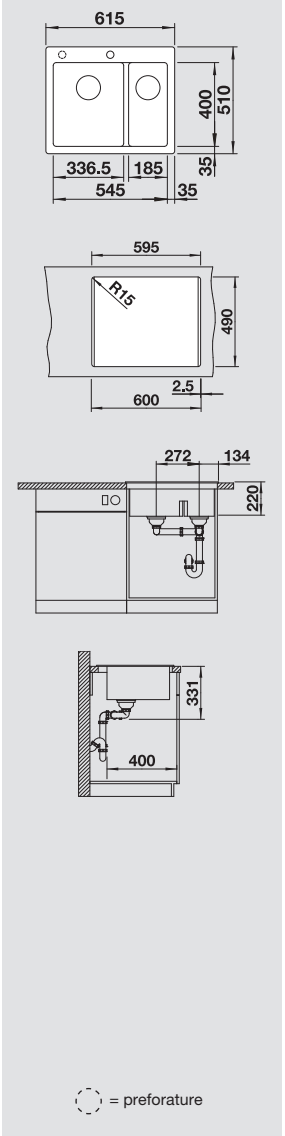
Accessori idonei:

v. pag. 201

Dimensioni intaglio: 595x490 mm - R 15

Profondità vasche: 200/220 mm

Fornitura: vasca con piletta da 3 1/2", sifone e tappo a cestello InFino



Incasso
Sopratop



Scarico InFino
manuale



Per il passaggio da scarico InFino manuale a scarico InFino a saltarello, è necessaria la sostituzione della piletta (v. pag. 311 - Cod. 1232459)

Kit scarico InFino manuale in acciaio massiccio di serie, per tutte le finiture.

DISPENSER DI SAPONE CONSIGLIATO: BLANCO LATO (altre finiture disponibili, v. pagg. 252-253)

PVD Steel

Nero Opaco (Total Black)

Satin Gold

Dark Steel

Platinum



Cod. 1525809
Euro 169,00



Cod. 1525789
Euro 181,00



Cod. 1526699
Euro 169,00



Cod. 1527743
Euro 191,00



Cod. 1527721
Euro 196,00

MISCELATORE CONSIGLIATO: BLANCO ALTA-S II (altre finiture disponibili, v. pagg. 220-221)

Miscelatore ALTA-S II
PVD steel



Cod. 1527544
Euro 767,00

Miscelatore ALTA-S II
nero opaco (total black)



Cod. 1527553
Euro 834,00

Miscelatore ALTA-S II
satgold



Cod. 1527554
Euro 870,00

Miscelatore ALTA-S II
dark steel








Cod. 1527555
Euro 906,00

Miscelatore ALTA-S II
platinum



Cod. 1527710
Euro 937,00

BLANCO PLEON 8 Silgranit	Dettagli Colore / Finitura	Codice	Euro
Kit scarico manuale STAINLESS STEEL in acciaio massiccio 	nero	1525957	982,00
	antracite	1518336	982,00
	grigio roccia	1518908	982,00
	grigio vulcano	1527323	982,00
	bianco	1518339	982,00
	soft white	1527140	982,00
	tartufo	1518343	982,00
	caffè	1518344	982,00
	Kit scarico manuale TOTAL BLACK in acciaio massiccio 	nero	2525957
antracite		2523043	1.177,00
grigio roccia		2523044	1.177,00
grigio vulcano		2527323	1.177,00
bianco		2523047	1.177,00
soft white		2527140	1.177,00
tartufo		2523050	1.177,00
caffè		2523052	1.177,00
Kit scarico manuale SATIN GOLD in acciaio massiccio 		nero	3525957
	antracite	3523043	1.228,00
	grigio roccia	3523044	1.228,00
	grigio vulcano	3527323	1.228,00
	bianco	3523047	1.228,00
	soft white	3527140	1.228,00
	tartufo	3523050	1.228,00
	caffè	3523052	1.228,00
	Kit scarico manuale DARK STEEL in acciaio massiccio 	nero	4525957
antracite		4523043	1.275,00
grigio roccia		4523044	1.275,00
grigio vulcano		4527323	1.275,00
bianco		4523047	1.275,00
soft white		4527140	1.275,00
tartufo		4523050	1.275,00
caffè		4523052	1.275,00
Kit scarico manuale PLATINUM in acciaio massiccio 		nero	5525957
	antracite	5523043	1.326,00
	grigio roccia	5523044	1.326,00
	grigio vulcano	5527323	1.326,00
	bianco	5523047	1.326,00
	soft white	5527140	1.326,00
	tartufo	5523050	1.326,00
	caffè	5523052	1.326,00

Accessori idonei:

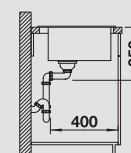
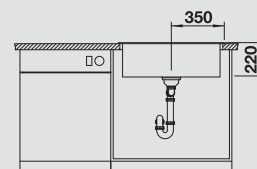
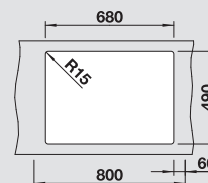
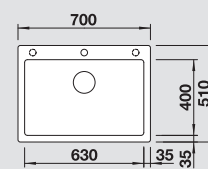
v. pag. 201


Dimensioni intaglio: 680x490 mm - R 15

Profondità vasca: 220 mm

Fornitura: vasca con piletta da 3½", sifone e tappo a cestello InFino

 **80** cm base
sottolavello



 = preforature

Incasso
Sopratop



Scarico InFino
manuale



Per il passaggio da scarico InFino manuale a scarico InFino a saltarello, è necessaria la sostituzione della piletta (v. pag. 311 - Cod. 1232459)

Kit scarico InFino manuale in acciaio massiccio di serie, per tutte le finiture.

COMANDI SALTARELLO CONSIGLIATI: COMFORT

Stainless Steel

Nero Opaco (Total Black)

Satin Gold

Dark Steel

Platinum



Cod. 1221118
Euro 186,00



Cod. 1238688
Euro 186,00



Cod. 1203495
Euro 211,00



Cod. 1206902
Euro 237,00



Cod. 1207411
Euro 242,00

PUSHCONTROL II

Acciaio Inox

Nero Opaco (Total Black)

Satin Gold

Dark Steel

Platinum



Cod. 1233696
Euro 88,00



Cod. 1210666
Euro 140,00



Cod. 1210667
Euro 140,00



Cod. 1210668
Euro 140,00



Cod. 1210669
Euro 140,00

BLANCO PLEON 9
Silgranit

Dettagli
Colore / Finitura


Codice
vasca DX

Codice
vasca SX

Euro


 **90** cm base
sottolavello

**Kit scarico manuale
STAINLESS STEEL
in acciaio massiccio**




nero	1525958	1527636	1.133,00
antracite	1518345	1527637	1.133,00
grigio roccia	1518909	1527638	1.133,00
grigio vulcano	1527325	1527639	1.133,00
bianco	1518348	1527640	1.133,00
soft white	1527142	1527641	1.133,00
tartufo	1518352	1527642	1.133,00
caffè	1518353	1527643	1.133,00

**Kit scarico manuale
TOTAL BLACK
in acciaio massiccio**




nero	2525958	2527636	1.361,00
antracite	2523057	2527637	1.361,00
grigio roccia	2523058	2527638	1.361,00
grigio vulcano	2527325	2527639	1.361,00
bianco	2523061	2527640	1.361,00
soft white	2527142	2527641	1.361,00
tartufo	2523064	2527642	1.361,00
caffè	2523066	2527643	1.361,00

**Kit scarico manuale
SATIN GOLD
in acciaio massiccio**




nero	3525958	3527636	1.417,00
antracite	3523057	3527637	1.417,00
grigio roccia	3523058	3527638	1.417,00
grigio vulcano	3527325	3527639	1.417,00
bianco	3523061	3527640	1.417,00
soft white	3527142	3527641	1.417,00
tartufo	3523064	3527642	1.417,00
caffè	3523066	3527643	1.417,00

**Kit scarico manuale
DARK STEEL
in acciaio massiccio**



nero	4525958	4527636	1.473,00
antracite	4523057	4527637	1.473,00
grigio roccia	4523058	4527638	1.473,00
grigio vulcano	4527325	4527639	1.473,00
bianco	4523061	4527640	1.473,00
soft white	4527142	4527641	1.473,00
tartufo	4523064	4527642	1.473,00
caffè	4523066	4527643	1.473,00

**Kit scarico manuale
PLATINUM
in acciaio massiccio**



nero	5525958	5527636	1.530,00
antracite	5523057	5527637	1.530,00
grigio roccia	5523058	5527638	1.530,00
grigio vulcano	5527325	5527639	1.530,00
bianco	5523061	5527640	1.530,00
soft white	5527142	5527641	1.530,00
tartufo	5523064	5527642	1.530,00
caffè	5523066	5527643	1.530,00

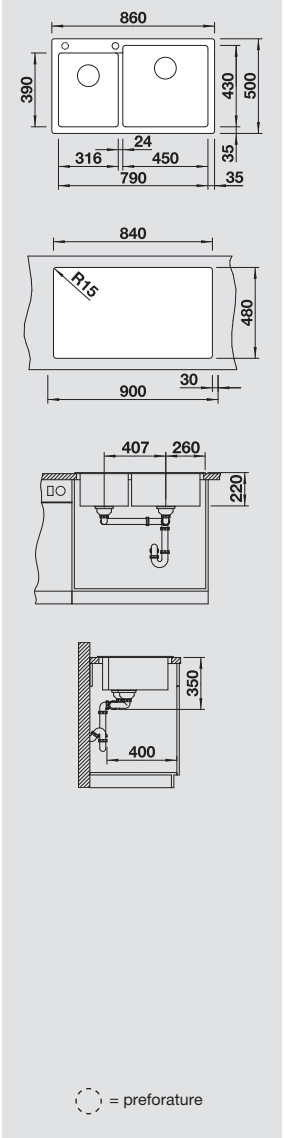
Accessori idonei:

v. pag. 201

Dimensioni intaglio: 840x480 mm - R 15

Profondità vasca: 220 mm

Fornitura: vasca con piletta da 3 1/2", sifone e tappo a cestello InFino



Incasso
Sopratop



Scarico InFino
manuale



Per il passaggio da scarico InFino manuale a scarico InFino a saltarello, è necessaria la sostituzione della piletta (v. pag. 311 - Cod. 1232459)

Kit scarico InFino manuale in acciaio massiccio di serie, per tutte le finiture.

DISPENSER DI SAPONE CONSIGLIATO: BLANCO LATO (altre finiture disponibili, v. pagg. 252-253)

PVD Steel

Nero Opaco (Total Black)

Satin Gold

Dark Steel

Platinum



Cod. 1525809
Euro 169,00

Cod. 1525789
Euro 181,00

Cod. 1526699
Euro 169,00

Cod. 1527743
Euro 191,00

Cod. 1527721
Euro 196,00

MISCELATORE CONSIGLIATO: BLANCO ALTA-S II (altre finiture disponibili, v. pagg. 220-221)

Miscelatore ALTA-S II
PVD steel

Miscelatore ALTA-S II
nero opaco (total black)

Miscelatore ALTA-S II
satgold

Miscelatore ALTA-S II
dark steel

Miscelatore ALTA-S II
platinum



Cod. 1527544
Euro 767,00

Cod. 1527553
Euro 834,00

Cod. 1527554
Euro 870,00

Cod. 1527555
Euro 906,00

Cod. 1527710
Euro 937,00

ACCESSORI PER LE VASCHE BLANCO PLEON



VASCHETTA ANGOLARE

Codice Euro

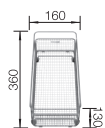


Vaschetta angolare in materiale sintetico. Adatta alle vasche:
BLANCO PLEON 5, BLANCO PLEON 6, BLANCO PLEON 8, BLANCO PLEON 9

1235866 99,00

CESTELLO INOX

Codice Euro



Cestello inox multifunzione. Adatto alle vasche:
BLANCO PLEON 9

1223297 221,00

GRIGLIA MULTIFUNZIONE IN ACCIAIO INOX

Codice Euro

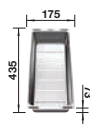


Griglia pieghevole multifunzione. Adatta alle vasche: BLANCO PLEON 5, BLANCO PLEON 6, BLANCO PLEON 6 Split, BLANCO PLEON 8

1234795 211,00

VASCHETTA FORATA

Codice Euro



Vaschetta forata in acciaio inox. Adatta alle vasche:
BLANCO PLEON 6 Split

1227689 151,00

TAGLIERI

Codice Euro



Tagliere a ponte in legno multistrato. Adatto alle vasche:
BLANCO PLEON 5, BLANCO PLEON 6, BLANCO PLEON 6 Split e BLANCO PLEON 8

1227697 363,00



Tagliere a ponte in legno massello. Adatto alle vasche:
BLANCO PLEON 9

1218313 140,00

BLANCO ELON

Molteplici personalizzazioni di utilizzo in un piccolo spazio.



BLANCO ELON





-I
incasso sopratop



BLANCO ELON è una linea di lavelli capienti di misura compatta: ampia vasca e **griglia multifunzione** perfettamente abbinata al gocciolatoio. Tutto in uno spazio ridotto e confortevole. La griglia, inclusa nella fornitura, può essere utilizzata anche come sottopentola decorativo.



COLORI SILGRANIT PER BLANCO ELON

 nero	 bianco
 antracite	 soft white
 grigio roccia	 tartufo
 grigio vulcano	 caffè

ATTENZIONE! Le tonalità dei colori sono puramente indicative; per gli abbinamenti, usare SOLO le tabelle colori, disponibili a richiesta.




I modelli BLANCO ELON includono di serie la griglia multifunzione in acciaio inox.

BLANCO ELON SILGRANIT

- Lavello compatto a una vasca
- Pratica e comoda vasca XL
- La griglia multifunzione in acciaio inox, in dotazione, aumenta la superficie del gocciolatoio e può essere usata anche come sottopentola
- Moderno design del gocciolatoio
- Dotato di sistema di scarico InFino a saltarello, elegantemente integrato



BLANCO ELON 45 S Silgranit

Incasso	Dettagli Colore / Finitura	Codice	Euro
 Sopratop	Nero	1525879	805,00
	Antracite	1520989	805,00
	Grigio Roccia	1520990	805,00
	Grigio Vulcano	1527251	805,00
	Bianco	1520993	805,00
	Soft White	1527068	805,00
	Tartufo	1520996	805,00
	Caffè	1520997	805,00



Scarico InFino a saltarello integrato con comando girevole cromato di serie

**MODELLO
REVERSIBILE**

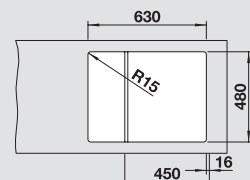
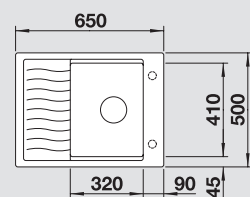
Dimensioni intaglio: 630x480 mm - R 15
Profondità vasca: 205 mm

Fornitura: vasca con piletta da 3/2", tappo a cestello, saltarello, griglia multifunzione in acciaio inox e sifone

**+ KIT COMANDO
SALTARELLO INCLUSO**




45 cm base sottolavello



○ = Prefature

BLANCO ELON XL 6 S Silgranit

Incasso	Dettagli Colore / Finitura	Codice	Euro
 Sopratop	Nero	1525882	853,00
	Antracite	1518735	853,00
	Grigio Roccia	1518736	853,00
	Grigio Vulcano	1527253	853,00
	Bianco	1518739	853,00
	Soft White	1527070	853,00
	Tartufo	1518743	853,00
	Caffè	1518744	853,00



Scarico InFino a saltarello integrato con comando girevole cromato di serie

**MODELLO
REVERSIBILE**

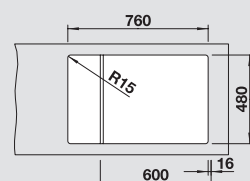
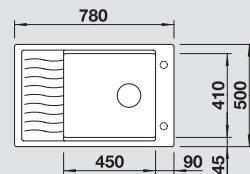
Dimensioni intaglio: 760x480 mm - R 15
Profondità vasca: 205 mm

Fornitura: vasca con piletta da 3/2", tappo a cestello, saltarello, griglia multifunzione in acciaio inox e sifone

**+ KIT COMANDO
SALTARELLO INCLUSO**



60 cm base sottolavello

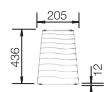


○ = Prefature

N.B.: Per il montaggio su piani di marmo, ordinare l'apposito kit (v. pag. 304)

ACCESSORI OPZIONALI

Griglia multifunzione
in acciaio inox



COMPRESA

Tagliere a ponte
in legno massello



Cod. 1218313
Euro 140,00

Tagliere a ponte
in materiale sintetico



Cod. 1217611
Euro 146,00

Vaschetta forata
in acciaio inox



Cod. 1227689
Euro 151,00

Cestello inox
multifunzione



Cod. 1223297
Euro 221,00



BLANCO VINTERA XL 9-UF SILGRANIT

Più spazio al rustico e al moderno.

- Vasca XL insuperabile per spazio e capienza
- Un tocco country per le cucine moderne
- Su misura per le basi da 90 cm
- Incassabile filotop o sottotop

BLANCO VINTERA XL 9-UF
Silgranit

Dettagli
Colore / Finitura

Codice

Euro

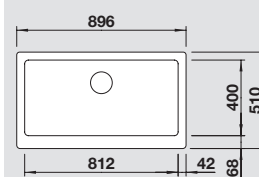


Nero	1526110	1.881,00
Antracite	1526101	1.881,00
Grigio Roccia	1526102	1.881,00
Grigio Vulcano	1526800	1.881,00
Bianco	1526105	1.881,00
Soft White	1526803	1.881,00
Tartufo	1526107	1.881,00
Caffè	1526108	1.881,00

Profondità vasca: 220 mm

Fornitura: vasca con piletta da 3 1/2", sifone e tappo a cestello InFino

90 cm base
sottolavello



Dettagli per l'installazione,
dimensioni intaglio:
www.blanco.com

COLORI SILGRANIT PER BLANCO VINTERA

	nero		bianco
	antracite		soft white
	grigio roccia		tartufo
	grigio vulcano		caffè

ATTENZIONE! Le tonalità dei colori sono puramente indicative; per gli abbinamenti, usare SOLO le tabelle colori, disponibili a richiesta.

Incasso Sottotop	
Incasso Filotop	
Scarico InFino manuale	
Raggio vasca	

BLANCO UNIT CON BLANCO VINTERA XL 9-UF

Miscelatore
BLANCO LINUS-S



Cod. 1526959
Euro 503,00

BLANCO FLEXON II
LOW 60/4



Cod. 1526644
Euro 293,00

ACCESSORI OPZIONALI

Griglia multifunzione
in acciaio inox



Cod. 1234795
Euro 211,00



BLANCORONDO SILGRANIT

Colore e praticità anche in spazi ridotti

- Disponibile in 6 differenti colori per adattarsi a qualsiasi stile
- Cestello in acciaio inox disponibile come accessorio
- Particolarmente adatto ad ambienti con dimensioni ridotte


BLANCORONDO Silgranit	Dettagli Colore / Finitura	Codice	Euro
--------------------------	-------------------------------	--------	------

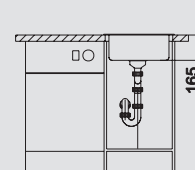
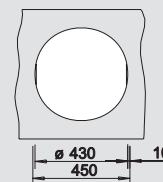
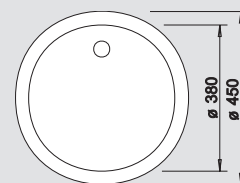



Nero	1525959	549,00
Antracite	1511629	549,00
Grigio Vulcano	1527240	549,00
Bianco	1511621	549,00
Soft White	1527057	549,00
Caffè	1515028	549,00

Dimensioni intaglio: 430 mm di diametro
Profondità vasca: 165 mm

Fornitura: vasca con piletta da 3½", tappo a cestello e sifone

 **45** cm base
sottolavello



 = Preforature

Incasso
Sopratop



COLORI SILGRANIT PER BLANCO RONDO



nero



bianco



antracite



soft white




grigio vulcano



caffè

ATTENZIONE! Le tonalità dei colori sono puramente indicative; per gli abbinamenti, usare SOLO le tabelle colori, disponibili a richiesta.

I lavelli contrassegnati con il simbolo  non possono essere montati a "inizio/fine composizione" nella base sottolavello indicata; possono essere invece facilmente inseriti in una base di misura superiore.

N.B.: Per il montaggio su piani di marmo, ordinare l'apposito kit (v. pag. 304)

BLANCO UNIT CON BLANCORONDO

Miscelatore
BLANCO MIDA



Cod. 1519418
Euro 230,00

BLANCO BOTTON Pro
45/2 Manuale



Cod. 1517467
Euro 216,00

Dissipatore
BLANCO FWD Lite



Cod. 1526646
Euro 701,00

ACCESSORI OPZIONALI

Copertura scarico
CapFlow



Cod. 1517666
Euro 40,00

Cestello
in acciaio inox



Cod. 1220574
Euro 116,00

MIX PERFETTO TRA NATURA E DESIGN.

Vasca in ceramica BLANCO.



vasche
CERAMICA

5

BLANCO PANOR 60

incasso a modulo



Le vasche in ceramica BLANCO creano un'atmosfera piacevole e familiare. Attraggono per le loro linee morbide e la superficie liscia. BLANCO PANOR 60 in ceramica si sposa perfettamente sia nelle cucine tradizionali, sia in quelle moderne, e conferiscono un aspetto caldo e accogliente nelle cucine in stile country.

COLORI CERAMICA PER BLANCO PANOR 60



bianco cristallo



BLANCO PANOR 60: incasso a modulo



BLANCO PANOR 60 ceramica

Design elegante per uno stile senza tempo

- Soluzione particolarmente adatta per cucine country e tradizionali
- Vasca molto ampia e capiente
- Installazione agevolata, senza bisogno di foro d'incasso

BLANCO PANOR 60
Ceramica

Dettagli
Colore / Finitura

Codice

Euro

60 cm base
sottolavello



1 Foro

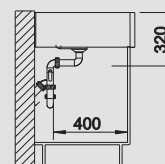
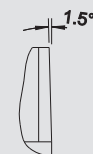
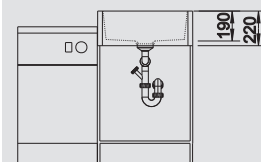
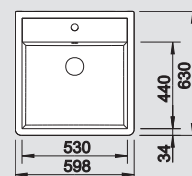
Bianco Cristallo

1514486

1.238,00

Profondità vasca: 190 mm
Profondità totale lavello: 220 mm

Fornitura: vasca con piletta da 3½", tappo a cestello e sifone



Incasso
a modulo



BLANCO UNIT CON BLANCO PANOR 60

Miscelatore
BLANCO LIVIA-S



Cod. 1576687
Euro 1.029,00

BLANCO BOTTON Pro
60/3 Automatica



Cod. 1517470
Euro 321,00

Dissipatore BLANCO
FWD Medium



Cod. 1526647
Euro 994,00

ACCESSORI OPZIONALI

Copertura scarico
CapFlow



Cod. 1517666
Euro 40,00

ESTETICA E FUNZIONALITÀ SOTTO OGNI ASPETTO.

Miscelatori da cucina BLANCO.



In BLANCO puntiamo all'eccellenza, in particolare quando si tratta di sistemi coordinati di miscelatori, lavelli e sistemi per la raccolta differenziata. Per un'area del lavello senza soluzione di continuità in cucina, sia in termini di funzione ed estetica, sia d'installazione e manutenzione, BLANCO offre un'ampia gamma di miscelatori, per un'infinita varietà di esigenze e stili dell'ambiente cucina. La qualità eccellente, l'estetica accattivante, la tecnologia all'avanguardia e la semplicità d'uso, abbinate a un'ampia scelta di dimensioni e colori, rendono facile trovare il miscelatore giusto per le proprie esigenze.



BLANCO è pienamente consapevole della propria responsabilità per la fonte di vita più preziosa: l'acqua potabile. I miscelatori BLANCO sono ampiamente testati per tecnologia e igiene, offrendo uno dei più alti standard di qualità. Tutti i componenti a contatto con l'acqua sono testati e certificati.



Qualità certificata.

I miscelatori BLANCO sono ampiamente testati e certificati. Per essere conformi ai più alti standard di qualità attualmente richiesti dal mercato.

TUTTI I MISCELATORI



7 MISCELATORI



6	MISCELATORI	208-247
6.1	MISCELATORI	208-235
	ALTA II	220-221
	AVONA	227
	CARENA	216
	CATRIS	222-223
	BLANCO CULINA II	226
	DARAS	215
	JURENA	217
	LINEE	224
	LINUS	218-219
	LIVIA	225
	LINUS	218-219
	MIDA	210-211
	MILA	213-214
	MILI	212
	VONDA	223
6.2	MISCELATORI IN ACCIAIO MASSICCIO	
	AMBIS	232
	CANDOR	230
	JANDORA	229
	LANORA	231
	LINEE	235
	LINUS	234
	SONEA-S FLEXO	233
	VONDA	233
6.3	MISCELATORI SOTTOFINESTRA	
	ALTA-F II	242
	CORESSA	238
	DARAS	237
	ELOSCOPE II	241
	LANORA	240
	LARESSA	238
	LINUS	239
6.4	MISCELATORI A 3 VIE	243-247
	FONTAS II	245-246
	TRIMA	244
	CATRIS S FLEXO FILTRO	247
6.5	DISPENSERS DI SAPONE	
	LATO	252-253
	LIVIA	251
	PIONA	249
	TANGO	249
	TIGA	249
	TORRE	250
	YANO	249
6.6	COMANDI A SALTARELLO	
	COMFORT	255-256
	LIVIA	257



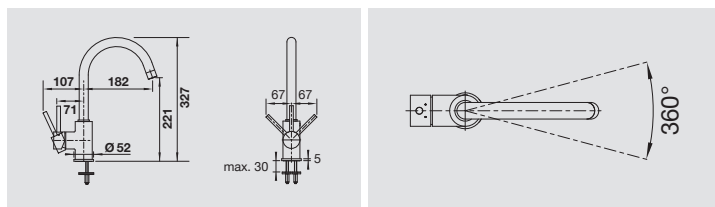
BLANCO MIDA

- Design essenziale per un'ottima praticità
- Miscelatore a canna alta per agevolare il riempimento di vasi o contenitori particolarmente ingombranti
- Disponibile in Nero Opaco (v. pag. successiva)



Dettagli Colore / Finitura	Codice	Euro
Cromato	1517742	211,00

Dettagli Colore / Finitura	Codice	Euro
Nero	1526145	230,00
Antracite	1519415	230,00
Grigio Vulcano	1526965	230,00
Bianco	1519418	230,00
Soft White	1526966	230,00



- Escursione della leva comando: 67 mm in avanti e indietro rispetto alla mezzeria della canna
- Girevole sino a 360°
- Diametro foro per miscelatore: 35 mm
- Dotato di cartuccia in ceramica
- Flessibili da 500 mm con dado da 3/8" per una facile installazione
- Contropiastra di rinforzo per una maggiore stabilità
- Certificato LGA e DVGW



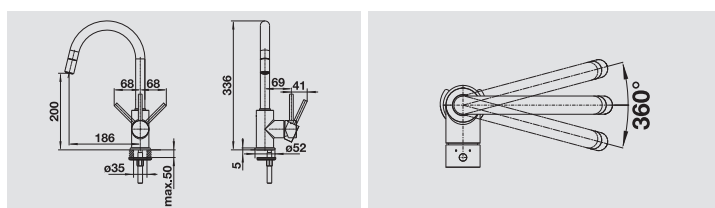
BLANCO MIDA-S

- Miscelatore a canna alta per agevolare il riempimento di vasi o contenitori particolarmente ingombranti
- Dotato di doccetta estraibile
- Disponibile in Nero Opaco (v. pag. successiva)



Dettagli Colore / Finitura	Codice	Euro
Cromato	1521454	390,00

Dettagli Colore / Finitura	Codice	Euro
Nero	1526146	447,00
Antracite	1521455	447,00
Grigio Vulcano	1526967	447,00
Bianco	1521457	447,00
Soft White	1526968	447,00



- Escursione della leva comando: 68 mm in avanti e indietro rispetto alla mezzeria della canna
- Girevole sino a 360°
- Diametro foro per miscelatore: 35 mm
- Dotato di cartuccia in ceramica
- Flessibili da 500 mm con dado da 3/8" per una facile installazione
- Rompigetto brevettato per una marcata riduzione dei depositi di calcare
- Dotato di valvola di non-ritorno certificata EN 1717
- Contropiastra di rinforzo per una maggiore stabilità
- Certificato LGA e DVGW



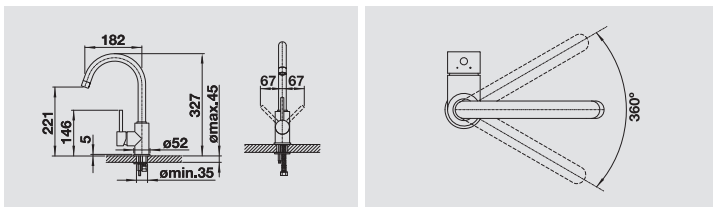
BLANCO MIDA

Nero Opaco

- Design essenziale per un'ottima praticità
- Finitura in Nero Opaco, perfetta in ogni cucina
- A canna alta per agevolare il riempimento di vasi o contenitori particolarmente ingombranti
- Perfetto abbinamento con vasche di colore Nero e Set Total Black



Dettagli Colore / Finitura	Codice	Euro
Nero Opaco	1526649	269,00



- Escursione della leva comando: 67 mm in avanti e indietro rispetto alla mezzeria della canna
- Girevole sino a 360°
- Diametro foro per miscelatore: 35 mm
- Dotato di cartuccia in ceramica
- Flessibili da 500 mm con dado da 3/8" per una facile installazione
- Contropiastra di rinforzo per una maggiore stabilità
- Certificato LGA e DVGW



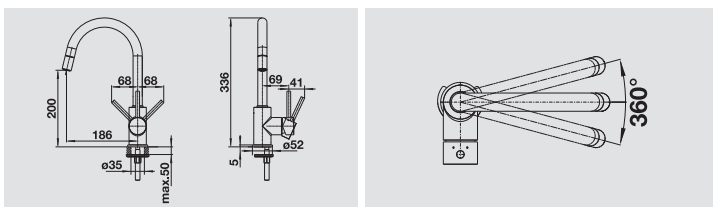
BLANCO MIDA-S

Nero Opaco

- Design essenziale per un'ottima praticità
- Finitura in Nero Opaco, perfetta in ogni cucina
- A canna alta per agevolare il riempimento di vasi o contenitori particolarmente ingombranti
- Dotato di doccetta estraibile
- Perfetto abbinamento con vasche di colore Nero e Set Total Black



Dettagli Colore / Finitura	Codice	Euro
Nero Opaco	1526653	447,00



- Escursione della leva comando: 68 mm in avanti e indietro rispetto alla mezzeria della canna
- Girevole sino a 360°
- Diametro foro per miscelatore: 35 mm
- Dotato di cartuccia in ceramica
- Flessibili da 500 mm con dado da 3/8" per una facile installazione
- Rompigetto brevettato per una marcata riduzione dei depositi di calcare
- Dotato di valvola di non-ritorno certificata EN 1717
- Contropiastra di rinforzo per una maggiore stabilità
- Certificato LGA e DVGW



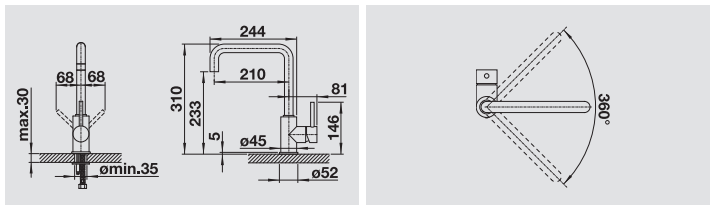
Dettagli Colore / Finitura	Codice	Euro
Cromato	1519413	222,00

BLANCO MILI

- Design essenziale per un'ottima praticità
- Miscelatore a canna alta per agevolare il riempimento di vasi o contenitori particolarmente ingombranti
- Disponibile anche nella versione SILGRANIT®



Dettagli Colore / Finitura	Codice	Euro
Nero	1526159	248,00
Antracite	1523103	248,00
Grigio Vulcano	1527460	248,00
Bianco	1523107	248,00
Soft White	1527461	248,00



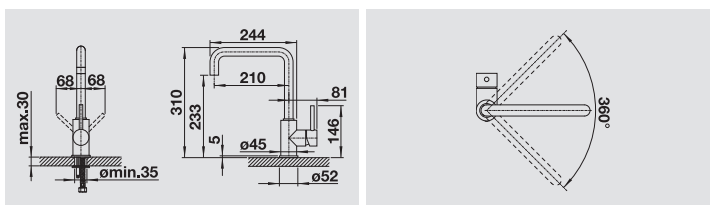
- Escursione della leva comando: 68 mm in avanti e indietro rispetto alla mezziera della canna
- Girevole sino a 360°
- Diametro foro per miscelatore: 35 mm
- Dotato di cartuccia in ceramica
- Flessibili da 500 mm con dado da 3/8" per una facile installazione
- Rompigetto brevettato per una marcata riduzione dei depositi di calcare
- Contropiastra di rinforzo per una maggiore stabilità
- Certificato LGA e DVGW



Dettagli Colore / Finitura	Codice	Euro
Nero Opaco	1526665	256,00

BLANCO MILI Nero Opaco

- Design essenziale per un'ottima praticità
- Finitura in Nero Opaco, perfetta in ogni cucina
- Miscelatore a canna alta per agevolare il riempimento di vasi o contenitori particolarmente ingombranti
- Perfetto abbinamento con vasche di colore Nero e Set Total Black



- Escursione della leva comando: 68 mm in avanti e indietro rispetto alla mezziera della canna
- Girevole sino a 360°
- Diametro foro per miscelatore: 35 mm
- Dotato di cartuccia in ceramica
- Flessibili da 500 mm con dado da 3/8" per una facile installazione
- Contropiastra di rinforzo per una maggiore stabilità
- Certificato LGA e DVGW

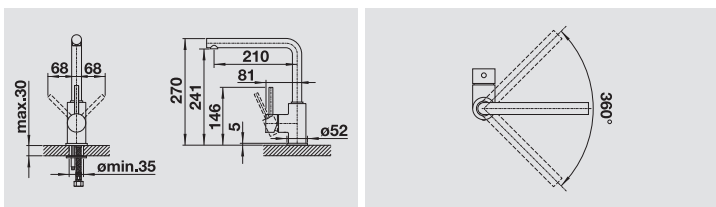


BLANCO MILA

- Design essenziale per un'ottima praticità
- Miscelatore a canna alta per agevolare il riempimento di vasi o contenitori particolarmente ingombranti



Dettagli Colore / Finitura	Codice	Euro
Cromato	1519414	222,00



- Escursione della leva comando: 68 mm in avanti e indietro rispetto alla mezzeria della canna
- Girevole sino a 360°
- Diametro foro per miscelatore: 35 mm
- Dotato di cartuccia in ceramica
- Flessibili da 500 mm con dado da 3/8" per una facile installazione
- Contropiastra di rinforzo per una maggiore stabilità
- Certificato LGA e DVGW

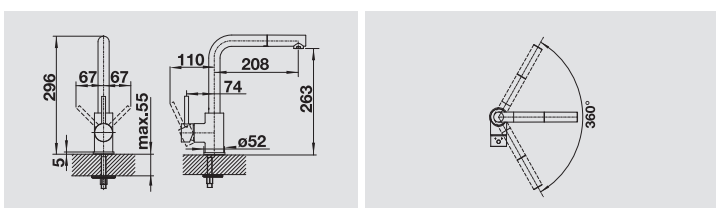


BLANCO MILA-S

- Design essenziale per un'ottima praticità
- Dotato di doccetta estraibile
- Miscelatore a canna alta per agevolare il riempimento di vasi o contenitori particolarmente ingombranti



Dettagli Colore / Finitura	Codice	Euro
Cromato	1519810	428,00



- Escursione della leva comando: 67 mm in avanti e indietro rispetto alla mezzeria della canna
- Girevole sino a 360°
- Diametro foro per miscelatore: 35 mm
- Dotato di cartuccia in ceramica
- Flessibili da 500 mm con dado da 3/8" per una facile installazione
- Dotato di valvola di non-ritorno certificata EN 1717
- Certificato LGA e DVGW



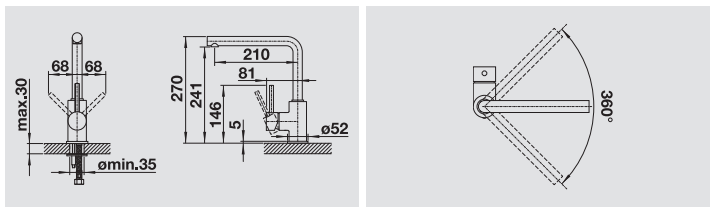
BLANCO MILA

Nero Opaco

- Design essenziale per un'ottima praticità
- Finitura in Nero Opaco, perfetta in ogni cucina
- Miscelatore a canna alta per agevolare il riempimento di vasi o contenitori particolarmente ingombranti
- Perfetto abbinamento con vasche di colore Nero e Set Total Black



Dettagli Colore / Finitura	Codice	Euro
Nero Opaco	1526657	256,00



- Escursione della leva comando: 68 mm in avanti e indietro rispetto alla mezzeria della canna
- Girevole sino a 360°
- Diametro foro per miscelatore: 35 mm
- Dotato di cartuccia in ceramica
- Flessibili da 500 mm con dado da 3/8" per una facile installazione
- Contropiastra di rinforzo per una maggiore stabilità
- Certificato LGA e DVGW



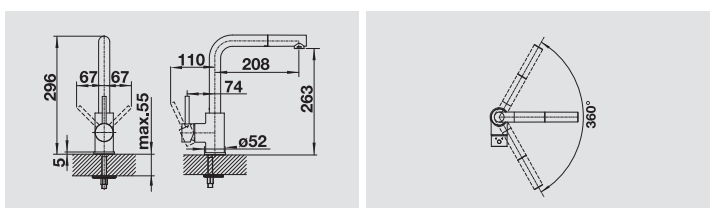
BLANCO MILA-S

Nero Opaco

- Design essenziale per un'ottima praticità
- Finitura in Nero Opaco, perfetta in ogni cucina
- Dotato di doccetta estraibile
- Miscelatore a canna alta per agevolare il riempimento di vasi o contenitori particolarmente ingombranti
- Perfetto abbinamento con vasche di colore Nero e Set Total Black



Dettagli Colore / Finitura	Codice	Euro
Nero Opaco	1526660	461,00



- Escursione della leva comando: 67 mm in avanti e indietro rispetto alla mezzeria della canna
- Girevole sino a 360°
- Diametro foro per miscelatore: 35 mm
- Dotato di cartuccia in ceramica
- Flessibili da 500 mm con dado da 3/8" per una facile installazione
- Dotato di valvola di non-ritorno certificata EN 1717
- Certificato LGA e DVGW



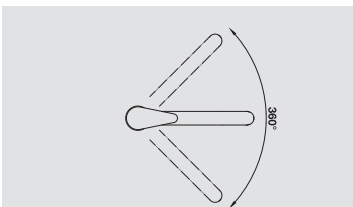
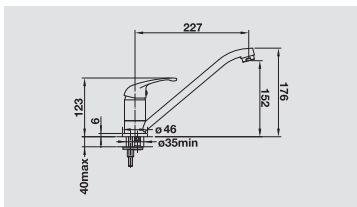
BLANCO DARAS

- Disponibile anche nella versione SILGRANIT®
- Ottimo rapporto qualità-prezzo
- Maggiore raggio di azione grazie alla rotazione a 360°
- Ottima soluzione per i lavelli di dimensioni più compatte



Dettagli Colore / Finitura	Codice	Euro
Cromato	1517720	114,00

Dettagli Colore / Finitura	Codice	Euro
Nero	1526152	174,00
Antracite	1517721	174,00
Grigio Vulcano	1526934	174,00
Bianco	1517724	174,00
Soft White	1526935	174,00
Caffè	1517729	174,00



- Girevole sino a 360°
- Diametro foro per miscelatore: 35 mm
- Dotato di cartuccia in ceramica
- Flessibili da 500 mm con dado da 3/8" per una facile installazione
- Certificato LGA



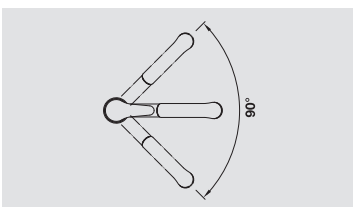
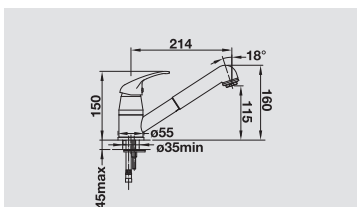
BLANCO DARAS-S

- Dotato di doccetta estraibile
- Disponibile anche nella versione SILGRANIT®
- Particolarmente adatto ai lavelli di dimensioni più ridotte



Dettagli Colore / Finitura	Codice	Euro
Cromato	1517731	199,00

Dettagli Colore / Finitura	Codice	Euro
Nero	1526153	290,00
Antracite	1517732	290,00
Grigio Vulcano	1526936	290,00
Bianco	1517735	290,00
Soft White	1526937	290,00
Caffè	1517740	290,00



- Girevole sino a 90°
- Diametro foro per miscelatore: 35 mm
- Dotato di cartuccia in ceramica
- Flessibili da 500 mm con dado da 3/8" per una facile installazione
- Contropiastra di rinforzo per una maggiore stabilità
- Dotato di valvola di non-ritorno certificata EN 1717
- Certificato LGA



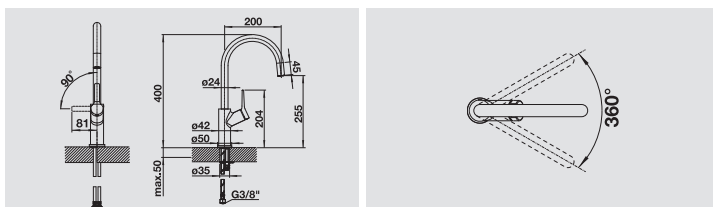
reddot award
winner



Dettagli Colore / Finitura	Codice	Euro
Cromato	1520766	520,00

BLANCO CARENA

- Miscelatore dalle linee senza tempo
- A canna alta per agevolare il riempimento di vasi e pentole
- Leva comandi ergonomica, in posizione rialzata
- La leva comandi ruota solo in avanti (max 90°) per agevolare il posizionamento del miscelatore anche a ridosso di pareti posteriori



- Escursione della leva: 77 mm in avanti rispetto alla mezzeria della canna
- Girevole sino a 360°
- Diametro foro per miscelatore: 35 mm
- Dotato di cartuccia in ceramica
- Flessibili da 500 mm con dado da 3/8" per una facile installazione
- Rompigetto brevettato per una marcata riduzione dei depositi di calcare
- Contropiastra di rinforzo per una maggiore stabilità
- Certificato LGA e DVGW



reddot award
winner



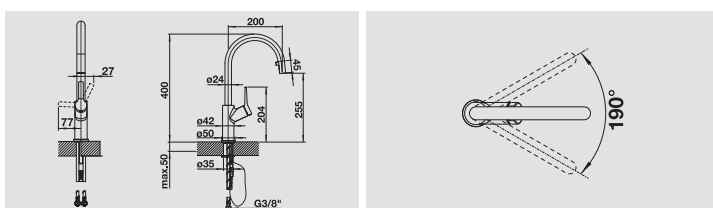
Dettagli Colore / Finitura	Codice	Euro
Cromato	1520767	742,00

BLANCO CARENA-S

- Doccetta estraibile a scomparsa
- A canna alta per agevolare il riempimento di vasi e pentole
- Leva comandi ergonomica, in posizione rialzata



Doccetta estraibile a scomparsa



- Escursione della leva comando: 77 mm in avanti e 27 mm indietro rispetto alla mezzeria della canna
- Girevole sino a 190°
- Diametro foro per miscelatore: 35 mm
- Dotato di cartuccia in ceramica
- Doccetta estraibile a scomparsa con fermo posteriore in gomma
- Flessibili da 500 mm con dado da 3/8" per una facile installazione
- Rompigetto brevettato per una marcata riduzione dei depositi di calcare
- Contropiastra di rinforzo per una maggiore stabilità
- Dotato di valvola di non-ritorno certificata EN 1717
- Certificato LGA e DVGW



BLANCO LINUS

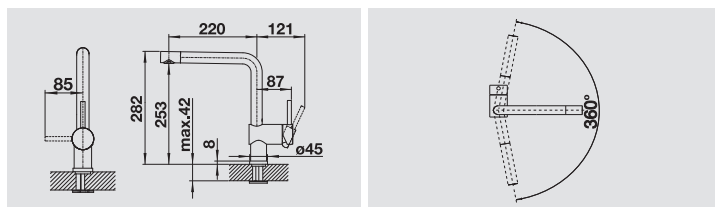
- A canna alta per agevolare il riempimento di vasi o contenitori particolarmente ingombranti
- Disponibile anche nella versione SILGRANIT®
- Adatto per installazione a ridosso della parete posteriore
- Nero opaco in perfetto abbinamento con vasche di colore Nero e Set Total Black



Dettagli Colore / Finitura	Codice	Euro
Cromato	1514019	363,00
Nero Opaco	1525806	490,00

Versione in acciaio massiccio spazzolato: v. pag. 234

Dettagli Colore / Finitura	Codice	Euro
Nero	1526149	410,00
Antracite	1516698	410,00
Grigio Roccia	1518814	410,00
Grigio Vulcano	1526960	410,00
Bianco	1516702	410,00
Soft White	1526961	410,00
Tartufo	1517622	410,00
Caffè	1516707	410,00




- Escursione della leva comando: 85 mm in avanti rispetto alla mezzeria della canna
- Girevole sino a 360°
- Diametro foro per miscelatore: 35 mm
- Dotato di cartuccia in ceramica
- Flessibili da 700 mm con dado da 3/8" per una facile installazione
- Rompigetto brevettato per una marcata riduzione dei depositi di calcare
- Contropiastra di rinforzo per una maggiore stabilità
- Certificato LGA e DVGW



BLANCO LINUS-S

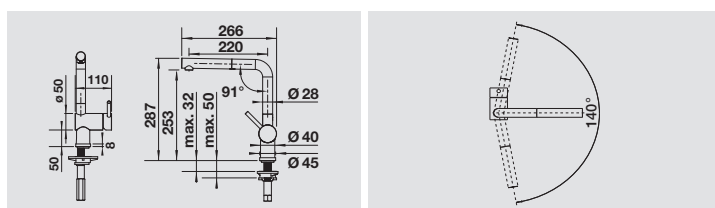
- Dotato di doccetta estraibile in metallo di alta qualità
- Miscelatore a canna alta
- Disponibile anche nella versione SILGRANIT®
- Adatto per installazione a ridosso della parete posteriore
- Nero Opaco in perfetto abbinamento con vasche di colore Nero e Set Total Black



Dettagli Colore / Finitura	Codice	Euro
Cromato	1512402	444,00
Nero Opaco	1525807	554,00

Versione in acciaio massiccio spazzolato: v. pag. 234

Dettagli Colore / Finitura	Codice	Euro
Nero	1526148	503,00
Antracite	1516688	503,00
Grigio Roccia	1518813	503,00
Grigio Vulcano	1526958	503,00
Bianco	1516692	503,00
Soft White	1526959	503,00
Tartufo	1517621	503,00



- Escursione della leva comando: 85 mm in avanti rispetto alla mezzeria della canna
- Girevole sino a 140°
- Diametro foro per miscelatore: 35 mm
- Dotato di cartuccia in ceramica
- Flessibili da 700 mm con dado da 3/8" per una facile installazione
- Rompigetto brevettato per una marcata riduzione dei depositi di calcare
- Contropiastra di rinforzo per una maggiore stabilità
- Dotato di valvola di non-ritorno certificata EN 1717
- Certificato LGA e DVGW



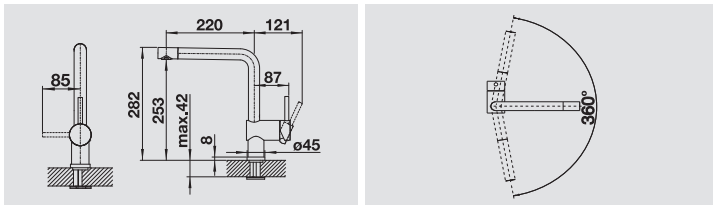
BLANCO LINUS

PVD steel, satin gold, dark steel, platinum

- Design minimalista
- Rotazione della canna di 360° per una maggiore copertura
- A canna alta per agevolare il riempimento di vasi o contenitori particolarmente ingombranti
- Adatto per installazione a ridosso della parete posteriore



Dettagli Colore / Finitura	Codice	Euro
PVD Satin Gold	1576683	490,00
PVD Steel	1514021	426,00
PVD Dark Steel	1527732	514,00
PVD Platinum	1527698	541,00



- Escursione della leva comando: 85 mm in avanti rispetto alla mezzeria della canna
- Girevole sino a 360°
- Diametro foro per miscelatore: 35 mm
- Dotato di cartuccia in ceramica
- Flessibili da 700 mm con dado da 3/8" per una facile installazione
- Rompigetto brevettato per una marcata riduzione dei depositi di calcare
- Contropiastra di rinforzo per una maggiore stabilità
- Certificato LGA e DVGW



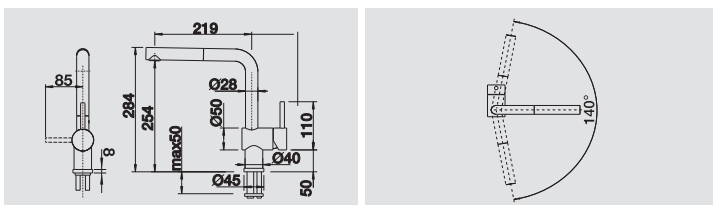
BLANCO LINUS-S

PVD steel, satin gold, dark steel, platinum

- Design minimalista
- Doccetta estraibile in metallo di alta qualità
- Adatto per installazione a ridosso della parete posteriore
- Miscelatore a canna alta



Dettagli Colore / Finitura	Codice	Euro
PVD Satin Gold	1526684	554,00
PVD Steel	1512404	514,00
PVD Dark Steel	1527733	577,00
PVD Platinum	1527699	603,00



- Escursione della leva comando: 85 mm in avanti rispetto alla mezzeria della canna
- Girevole sino a 140°
- Diametro foro per miscelatore: 35 mm
- Dotato di cartuccia in ceramica
- Doccetta estraibile in metallo di alta qualità
- Flessibili da 700 mm con dado da 3/8" per una facile installazione
- Rompigetto brevettato per una marcata riduzione dei depositi di calcare
- Contropiastra di rinforzo per una maggiore stabilità
- Dotato di valvola di non-ritorno certificata EN 1717
- Certificato LGA e DVGW



BLANCO ALTA II

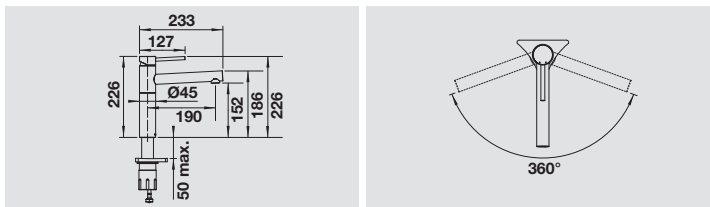
cromato, nero opaco, SILGRANIT®

- Leva-comandi in posizione superiore per un'estetica più lineare
- A canna alta, per agevolare il riempimento di vasi o contenitori particolarmente ingombranti
- Nero Opaco in perfetto abbinamento con vasche di colore Nero e Set Total Black



Dettagli Colore / Finitura	Codice	Euro
Cromato	1527528	592,00
Nero Opaco	1527538	711,00

Dettagli Colore / Finitura	Codice	Euro
Nero	1527530	649,00
Antracite	1527531	649,00
Grigio Roccia	1527532	649,00
Grigio Vulcano	1527533	649,00
Bianco	1527537	649,00
Soft White	1527536	649,00
Tartufo	1527535	649,00
Caffè	1527534	649,00



- Girevole sino a 360°
- Diametro foro per miscelatore: 35 mm
- Dotato di cartuccia in ceramica
- Flessibili da 700 mm con dado da 3/8" per una facile installazione
- Rompigetto brevettato per una marcata riduzione dei depositi di calcare
- Contropiastra di rinforzo per una maggiore stabilità
- Certificato LGA



BLANCO ALTA-S II

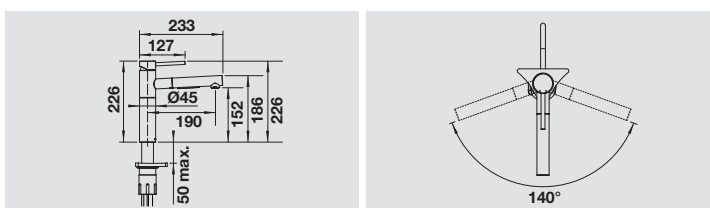
cromato, nero opaco, SILGRANIT®

- Leva-comandi in posizione superiore per un'estetica più lineare
- Miscelatore compatto, dotato di estrema manovrabilità
- A canna alta, per agevolare il riempimento di vasi o contenitori particolarmente ingombranti
- Doccetta estraibile selezione del tipo di getto
- Nero Opaco in perfetto abbinamento con vasche di colore Nero e Set Total Black



Dettagli Colore / Finitura	Codice	Euro
Cromato	1527543	695,00
Nero Opaco	1527553	834,00

Dettagli Colore / Finitura	Codice	Euro
Nero	1527545	742,00
Antracite	1527546	742,00
Grigio Roccia	1527547	742,00
Grigio Vulcano	1527548	742,00
Bianco	1527552	742,00
Soft White	1527551	742,00
Tartufo	1527550	742,00
Caffè	1527549	742,00



- Girevole sino a 140°
- Diametro foro per miscelatore: 35 mm
- Dotato di cartuccia in ceramica
- Flessibili da 700 mm con dado da 3/8" per una facile installazione
- Rompigetto brevettato per una marcata riduzione dei depositi di calcare
- Contropiastra di rinforzo per una maggiore stabilità
- Dotato di valvola di non-ritorno certificata EN 1717
- Certificato LGA



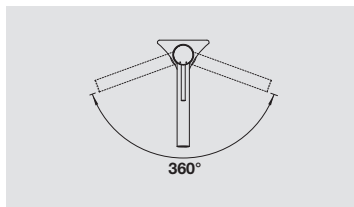
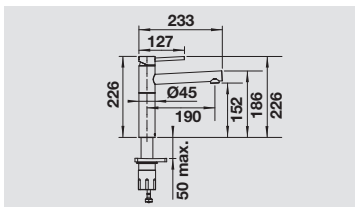
BLANCO ALTA II

PVD steel, satin gold, dark steel, platinum

- Leva-comandi in posizione superiore per un'estetica più lineare
- A canna alta, per agevolare il riempimento di vasi o contenitori particolarmente ingombranti



Dettagli Colore / Finitura	Codice	Euro
PVD Steel	1527529	670,00
PVD Satin Gold	1527539	736,00
PVD Dark Steel	1527540	767,00
PVD Platinum	1527709	798,00



- Girevole sino a 360°
- Diametro foro per miscelatore: 35 mm
- Dotato di cartuccia in ceramica
- Flessibili da 700 mm con dado da 3/8" per una facile installazione
- Rompigetto brevettato per una marcata riduzione dei depositi di calcare
- Contropiastra di rinforzo per una maggiore stabilità
- Certificato LGA



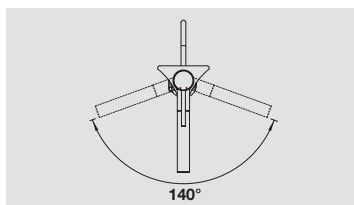
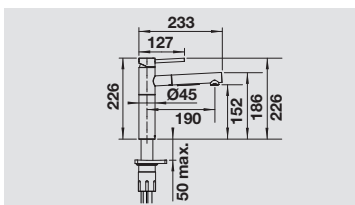
BLANCO ALTA-S II

PVD steel, satin gold, dark steel, platinum

- Leva-comandi in posizione superiore per un'estetica più lineare
- Miscelatore compatto, dotato di estrema manovrabilità
- A canna alta, per agevolare il riempimento di vasi o contenitori particolarmente ingombranti
- Doccetta estraibile selezione del tipo di getto



Dettagli Colore / Finitura	Codice	Euro
PVD Steel	1527544	767,00
PVD Satin Gold	1527554	870,00
PVD Dark Steel	1527555	906,00
PVD Platinum	1527710	937,00



- Girevole sino a 140°
- Diametro foro per miscelatore: 35 mm
- Dotato di cartuccia in ceramica
- Flessibili da 700 mm con dado da 3/8" per una facile installazione
- Rompigetto brevettato per una marcata riduzione dei depositi di calcare
- Contropiastra di rinforzo per una maggiore stabilità
- Dotato di valvola di non-ritorno certificata EN 1717
- Certificato LGA

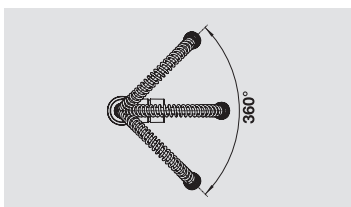
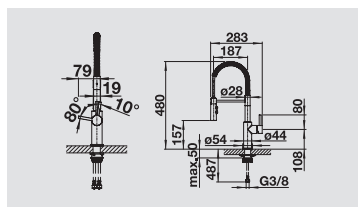


BLANCO CATRIS-S

- Design classico nella versione Semi-Profi
- Doccetta flessibile (con molla in acciaio inox) con finale rimovibile
- Variazione del getto



Dettagli Colore / Finitura	Codice	Euro
Cromato	1521476	672,00



- Escursione della leva comando: 79 mm in avanti e 19 mm indietro rispetto alla mezzeria della canna
- Girevole sino a 360°
- Diametro foro per miscelatore: 35 mm
- Doccetta in materiale sintetico cromato
- Dotato di cartuccia in ceramica
- Flessibili da 700 mm con dado da 3/8" per una facile installazione
- Rompigetto brevettato per una marcata riduzione dei depositi di calcare
- Contropiastra di rinforzo per una maggiore stabilità
- Dotato di valvola di non-ritorno certificata EN 1717

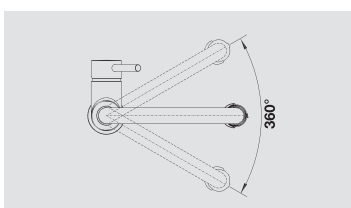
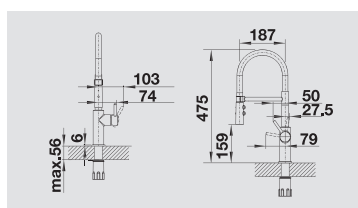


BLANCO CATRIS-S FLEXO cromato, nero opaco

- Linee classiche combinate con design semi-professionale
- Tubo flessibile in silicone
- Variazione del getto
- Bloccaggio della doccetta con supporto magnetico
- Nero opaco in perfetto abbinamento con vasche di colore Nero e Set Total Black
- Disponibile nelle finiture PVD (v.pag. successiva)



Dettagli Colore / Finitura	Codice	Euro
Cromato	1525791	718,00
Nero Opaco	1525793	805,00



- Escursione della leva comando: 79 mm in avanti e 27,5 mm indietro rispetto alla mezzeria della canna
- Girevole sino a 360°
- Diametro foro per miscelatore: 35 mm
- Dotato di cartuccia in ceramica
- Tubo flessibile in gomma
- Flessibili da 700 mm con dado da 3/8" per una facile installazione
- Rompigetto brevettato per una marcata riduzione dei depositi di calcare
- Contropiastra di rinforzo per una maggiore stabilità
- Dotato di valvola di non-ritorno certificata EN 1717



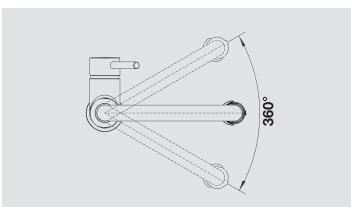
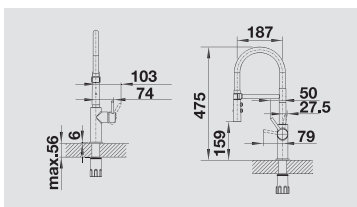
BLANCO CATRIS-S FLEXO

dark steel, PVD steel

- Miscelatore in acciaio inox, dotato di doccetta estraibile, disponibile in finitura dark steel e PVD steel
- Linee classiche combinate con design semi-professionale e sofisticato tubo flessibile in gomma nera
- Variazione del getto
- Bloccaggio della doccetta con supporto magnetico



Dettagli Colore / Finitura	Codice	Euro
PVD Dark Steel	1527731	932,00
PVD Steel	1525792	929,00



- Escursione della leva comando: 74 mm in avanti e 27,5 mm indietro rispetto alla mezziera della canna
- Girevole sino a 360°
- Diametro foro per miscelatore: 35 mm
- Dotato di cartuccia in ceramica
- Tubo flessibile in gomma
- Flessibili da 700 mm con dado da 3/8" per una facile installazione
- Rompigetto brevettato per una marcata riduzione dei depositi di calcare
- Contropiastra di rinforzo per una maggiore stabilità
- Dotato di valvola di non-ritorno certificata EN 1717



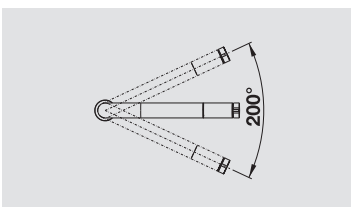
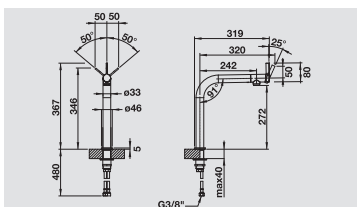
BLANCO VONDA

- Leva comandi ergonomica in posizione frontale con superficie in soft/grip
- Miscelatore a canna alta, per agevolare il riempimento di vasi e contenitori voluminosi



Dettagli Colore / Finitura	Codice	Euro
Cromato	1518434	672,00

Versione in acciaio massiccio spazzolato: v. pag. 233



- Girevole sino a 200°
- Diametro foro per miscelatore: 35 mm
- Dotato di cartuccia in ceramica
- Flessibili da 950 mm con dado da 3/8" per una facile installazione
- Contropiastra di rinforzo per una maggiore stabilità
- Rompigetto brevettato per una marcata riduzione dei depositi di calcare
- Certificato LGA e DVGW



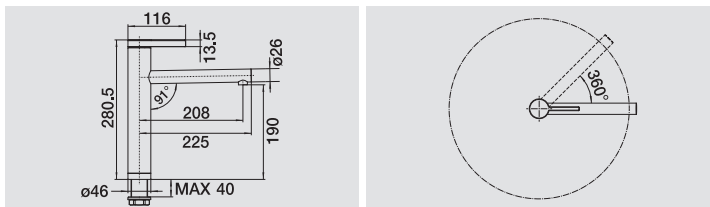
BLANCO LINEE

- Design esclusivo
- Leva comandi in posizione superiore per una migliore accessibilità
- A canna alta per agevolare il riempimento di vasi o contenitori particolarmente ingombranti



Dettagli Colore / Finitura	Codice	Euro
Cromato	1517594	654,00

Versione in **acciaio massiccio**: v. pag. 235



- Girevole sino a 360°
- Diametro foro per miscelatore: 35 mm
- Dotato di cartuccia in ceramica
- Flessibili da 500 mm con dado da 3/8" per una facile installazione
- Contropiastra di rinforzo per una maggiore stabilità
- Rompigetto brevettato per una marcata riduzione dei depositi di calcare
- Certificato LGA e DVGW



BLANCO LINEE-S

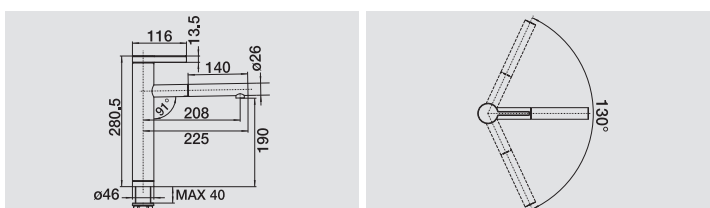
- Design esclusivo
- Leva comandi in posizione superiore per una migliore accessibilità
- A canna alta per agevolare il riempimento di vasi o contenitori particolarmente ingombranti
- Dotato di doccetta estraibile in metallo di alta qualità



Dettagli Colore / Finitura	Codice	Euro
Cromato	1517591	795,00

Versione in **acciaio massiccio**: v. pag. 235

Dettagli Colore / Finitura	Codice	Euro
Nero/Cromato	1526171	1.285,00
Antracite/Cromato	1518438	1.285,00
Grigio Roccia/Cromato	1518804	1.285,00
Grigio Vulcano/Cromato	1526956	1.285,00
Bianco/Cromato	1518441	1.285,00
Soft White/Cromato	1526957	1.285,00
Tartufo/Cromato	1518446	1.285,00



- Girevole sino a 170°
- Diametro foro per miscelatore: 35 mm
- Dotato di cartuccia in ceramica
- Flessibili da 500 mm con dado da 3/8" per una facile installazione
- Contropiastra di rinforzo per una maggiore stabilità
- Dotato di valvola di non-ritorno certificata EN 1717
- Rompigetto brevettato per una marcata riduzione dei depositi di calcare
- Certificato LGA e DVGW

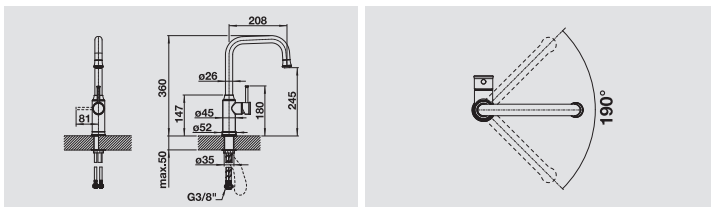


BLANCO LIVIA-S

- Dotato di doccetta estraibile
- Soluzione abbinabile con dispenser di sapone della stessa linea (v. pag. 251)
- Progettato per vasche sottotop e piani di lavoro di alta qualità



Dettagli Colore / Finitura	Codice	Euro
Cromato	1521288	894,00



- Escursione della leva comando: 81 mm in avanti rispetto alla mezzeria della canna
- Girevole sino a 190°
- Diametro foro per miscelatore: 35 mm
- Dotato di cartuccia in ceramica
- Flessibili da 500 mm con dado da 3/8" per una facile installazione
- Rompigetto brevettato per una marcata riduzione dei depositi di calcare
- Contropiastra di rinforzo per una maggiore stabilità
- Dotato di valvola di non-ritorno certificata EN 1717
- Certificato LGA e DVGW

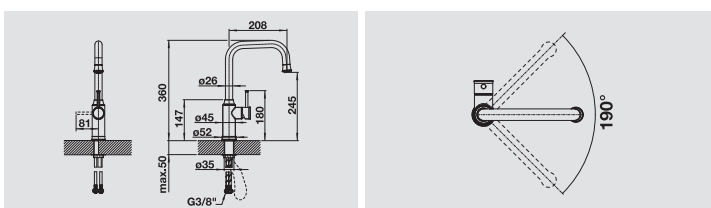


BLANCO LIVIA-S Satin Gold

- Dotato di doccetta estraibile
- Finitura Satin Gold, per un'assoluta eleganza
- Soluzione abbinabile con dispenser di sapone della stessa linea (v. pag. 251)
- Progettato per vasche sottotop e piani di lavoro di alta qualità



Dettagli Colore / Finitura	Codice	Euro
PVD Satin Gold	1576687	1.029,00



- Escursione della leva comando: 81 mm in avanti rispetto alla mezzeria della canna
- Girevole sino a 190°
- Diametro foro per miscelatore: 35 mm
- Dotato di cartuccia in ceramica
- Flessibili da 500 mm con dado da 3/8" per una facile installazione
- Rompigetto brevettato per una marcata riduzione dei depositi di calcare
- Contropiastra di rinforzo per una maggiore stabilità
- Dotato di valvola di non-ritorno certificata EN 1717
- Certificato LGA e DVGW



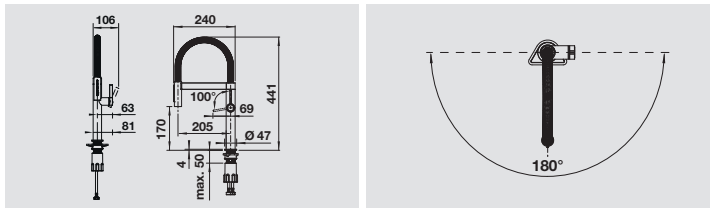
BLANCO CULINA-S II MINI

nero opaco, PVD steel, dark steel, platinum

- Miscelatore iconico che combina un design raffinato a una funzionalità semi-professionale
- Massima libertà di movimento grazie alla molla in acciaio inox
- Doccetta in metallo di alta qualità con supporto magnetico
- Adatto per installazione a ridosso della parete posteriore
- Risparmio energetico: impostazione della leva di comando con partenza a freddo



Dettagli Colore / Finitura	Codice	Euro
Nero Opaco	1527468	906,00
PVD steel	1527467	824,00
PVD Dark Steel	1527469	948,00
PVD Platinum	1527703	989,00



- Escursione della leva: 60 mm in avanti rispetto alla mezzeria della canna
- Girevole sino a 180°
- Diametro foro per miscelatore: 35 mm
- Dotato di cartuccia in ceramica
- Flessibile rivestito in maglia metallica Flessibili da 950 mm con dado da 3/8" per una facile installazione
- Contropiastra di rinforzo per una maggiore stabilità
- Dotato di doccetta con valvola di non ritorno EN 1717
- Certificato LGA



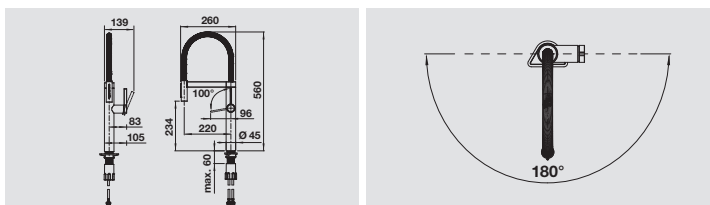
BLANCO CULINA-S II

nero opaco, PVD steel, dark steel, platinum

- Miscelatore iconico che combina un design raffinato a una funzionalità semi-professionale
- Massima libertà di movimento grazie alla molla in acciaio inox
- Selettore del flusso da getto a doccia per la massima funzionalità
- Doccetta in metallo di alta qualità con supporto magnetico
- Risparmio energetico: impostazione della leva di comando con partenza a freddo



Dettagli Colore / Finitura	Codice	Euro
Nero Opaco	1527464	1.339,00
PVD Steel	1527463	1.288,00
PVD Dark Steel	1527465	1.473,00
PVD Platinum	1527702	1.540,00



- Escursione della leva comando: 96 mm in avanti rispetto alla mezzeria della canna
- Girevole sino a 180°
- Diametro foro per miscelatore: 35 mm
- Dotato di cartuccia in ceramica
- Flessibili da 950 mm con dado da 3/8" per una facile installazione
- Contropiastra di rinforzo per una maggiore stabilità
- Dotato di valvola di non-ritorno certificata EN 1717
- Certificato LGA e DVGW

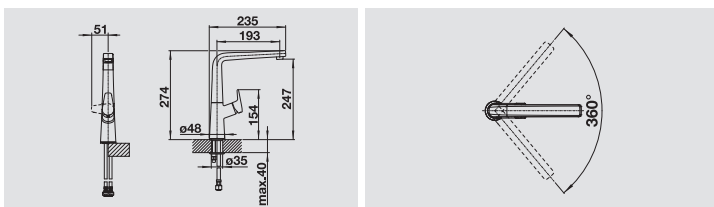


BLANCO AVONA

- Intrigante mix tra tondo e rettangolare
- Corpo affusolato con canna leggermente inclinata
- Adatto per installazione a ridosso della parete posteriore



Dettagli Colore / Finitura	Codice	Euro
Cromato	1521267	689,00



- Escursione della leva comando: 51 mm in avanti rispetto alla mezzeria della canna
- Girevole sino a 360°
- Diametro foro per miscelatore: 35 mm
- Dotato di cartuccia in ceramica
- Flessibili da 500 mm con dado da 3/8" per una facile installazione
- Rompigetto brevettato per una marcata riduzione dei depositi di calcare
- Contropiastra di rinforzo per una maggiore stabilità
- Certificato LGA

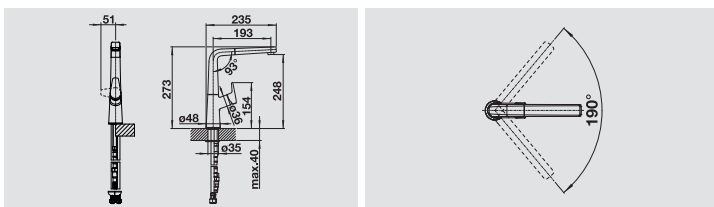


BLANCO AVONA-S

- Intrigante mix tra tondo e rettangolare
- Corpo affusolato con canna leggermente inclinata
- Adatto per installazione a ridosso della parete posteriore
- Dotato di doccetta estraibile in metallo di alta qualità



Dettagli Colore / Finitura	Codice	Euro
Cromato	1521277	813,00



Dettagli Colore / Finitura	Codice	Euro
Nero	1526170	982,00
Antracite	1521278	982,00
Grigio Roccia	1521285	982,00
Grigio Vulcano	1526928	982,00
Bianco	1521280	982,00
Soft White	1526929	982,00
Tartufo	1521283	982,00

- Escursione della leva comando: 51 mm in avanti rispetto alla mezzeria della canna
- Girevole sino a 190°
- Diametro foro per miscelatore: 35 mm
- Dotato di cartuccia in ceramica
- Flessibili da 500 mm con dado da 3/8" per una facile installazione
- Rompigetto brevettato per una marcata riduzione dei depositi di calcare
- Contropiastra di rinforzo per una maggiore stabilità
- Dotato di valvola di non-ritorno certificata EN 1717
- Certificato LGA

MISCELATORI BLANCO IN ACCIAIO MASSICCIO

Design e affidabilità ai massimi livelli



La solidità del materiale e la personalità di un design esclusivo, fanno di questi miscelatori i protagonisti nelle cucine più moderne. Igiene, resistenza ai graffi, ai piccoli urti e alle impronte sono le caratteristiche principali di un materiale che viene oggi impiegato anche per i miscelatori.



La qualità si vede dai dettagli. Il miscelatore è probabilmente l'oggetto più utilizzato in cucina: per lavare e sciacquare le stoviglie, per pulire gli alimenti e per tutte le operazioni quotidiane che si svolgono nel lavello, è necessario poter contare sulla solidità dei miscelatori BLANCO in acciaio massiccio.



L'affidabilità dei miscelatori BLANCO in acciaio massiccio si abbina perfettamente a qualsiasi stile di cucina e ai diversi materiali del lavello o del piano di lavoro.

TUTTI I MISCELATORI IN ACCIAIO MASSICCIO



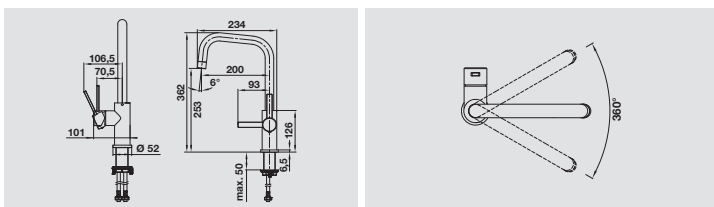


BLANCO JANDORA

- Design di alta qualità, in acciaio inossidabile, finitura spazzolata
- Canna alta, ad arco, per agevolare il riempimento delle pentole e dei vasi più ingombranti
- Adatto per installazione a ridosso della parete posteriore
- Risparmio energetico: impostazione di partenza della leva di comando a freddo



Dettagli Colore / Finitura	Codice	Euro
Acciaio Massiccio Spazzolato	1526615	328,00



- Escursione della leva comandi: 93 mm in avanti rispetto alla mezzeria della canna
- Girevole sino a 360°
- Diametro foro per miscelatore: 35 mm
- Dotato di cartuccia in ceramica
- Flessibili da 700 mm con dado da 3/8" per una facile installazione
- Rompigetto brevettato per una marcata riduzione dei depositi di calcare
- Contropiastra di rinforzo per una maggiore stabilità
- Dotato di valvola di non-ritorno certificata EN 1717
- Certificato LGA

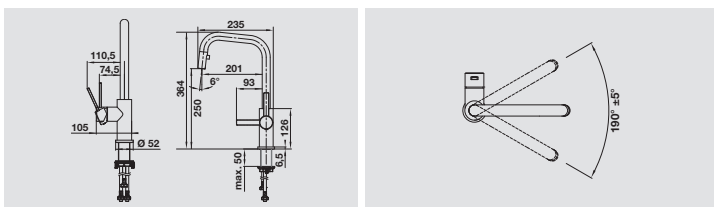


BLANCO JANDORA-S

- Design di alta qualità, in acciaio inossidabile, finitura spazzolata
- Canna alta, ad arco, per agevolare il riempimento delle pentole e dei vasi più ingombranti
- Adatto per installazione a ridosso della parete posteriore
- Risparmio energetico: impostazione di partenza della leva di comando a freddo
- Doccetta estraibile a scomparsa



Dettagli Colore / Finitura	Codice	Euro
Acciaio Massiccio Spazzolato	1526614	526,00



- Escursione della leva comandi: 93 mm in avanti rispetto alla mezzeria della canna
- Girevole sino a 190°
- Diametro foro per miscelatore: 35 mm
- Dotato di cartuccia in ceramica
- Flessibili da 700 mm con dado da 3/8" per una facile installazione
- Rompigetto brevettato per una marcata riduzione dei depositi di calcare
- Contropiastra di rinforzo per una maggiore stabilità
- Dotato di valvola di non-ritorno certificata EN 1717
- Certificato LGA

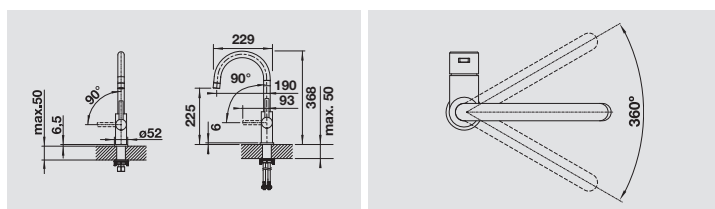


BLANCO CANDOR

- Solidità ed estetica in acciaio inox
- Rotazione della leva comandi in avanti (max 90°)
- Adatto per installazione a ridosso della parete posteriore



Dettagli Colore / Finitura	Codice	Euro
Acciaio Massiccio Spazzolato	1523120	339,00



- Escursione della leva comando: 93 mm in avanti rispetto alla mezzeria della canna
- Girevole sino a 360°
- Diametro foro per miscelatore: 35 mm
- Dotato di cartuccia in ceramica
- Flessibili da 700 mm con dado da 3/8" per una facile installazione
- Rompigetto brevettato per una marcata riduzione dei depositi di calcare
- Contropiastra di rinforzo per una maggiore stabilità
- Certificato LGA e DVGW

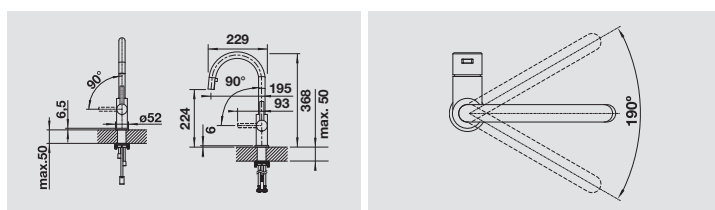


BLANCO CANDOR-S

- Solidità ed estetica in acciaio inox
- Rotazione della leva comandi in avanti (max 90°)
- A canna alta, per un riempimento agevole di vasi o pentole voluminosi
- Dotato di doccetta estraibile a scomparsa
- Adatto per installazione a ridosso della parete posteriore



Dettagli Colore / Finitura	Codice	Euro
Acciaio Massiccio Spazzolato	1523121	549,00



- Escursione della leva comando: 93 mm in avanti rispetto alla mezzeria della canna
- Girevole sino a 190°
- Diametro foro per miscelatore: 35 mm
- Dotato di cartuccia in ceramica
- Flessibili da 700 mm con dado da 3/8" per una facile installazione
- Rompigetto brevettato per una marcata riduzione dei depositi di calcare
- Contropiastra di rinforzo per una maggiore stabilità
- Dotato di valvola di non-ritorno certificata EN 1717
- Certificato LGA e DVGW

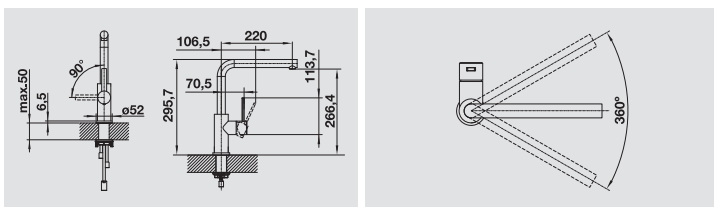


BLANCO LANORA

- Alta qualità del materiale e geometria lineare
- A canna alta, per riempire agevolmente pentole voluminose
- Adatto per installazione a ridosso della parete posteriore



Dettagli Colore / Finitura	Codice	Euro
Acciaio Massiccio Spazzolato	1523122	349,00



- Escursione della leva comando: 93 mm in avanti rispetto alla mezzeria della canna
- Girevole sino a 360°
- Diametro foro per miscelatore: 35 mm
- Dotato di cartuccia in ceramica
- Flessibili da 700 mm con dado da 3/8" per una facile installazione
- Rompigetto brevettato per una marcata riduzione dei depositi di calcare
- Contropiastra di rinforzo per una maggiore stabilità
- Certificato LGA e DVGW

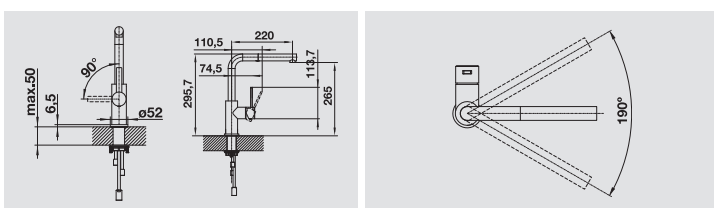


BLANCO LANORA-S

- Alta qualità del materiale e geometria lineare
- A canna alta, per riempire agevolmente pentole voluminose
- Adatto per installazione a ridosso della parete posteriore
- Dotato di doccetta estraibile



Dettagli Colore / Finitura	Codice	Euro
Acciaio Massiccio Spazzolato	1523123	572,00



- Escursione della leva comando: 93 mm in avanti rispetto alla mezzeria della canna
- Girevole sino a 190°
- Diametro foro per miscelatore: 35 mm
- Dotato di cartuccia in ceramica
- Flessibili da 700 mm con dado da 3/8" per una facile installazione
- Rompigetto brevettato per una marcata riduzione dei depositi di calcare
- Contropiastra di rinforzo per una maggiore stabilità
- Dotato di valvola di non-ritorno certificata EN 1717
- Certificato LGA e DVGW

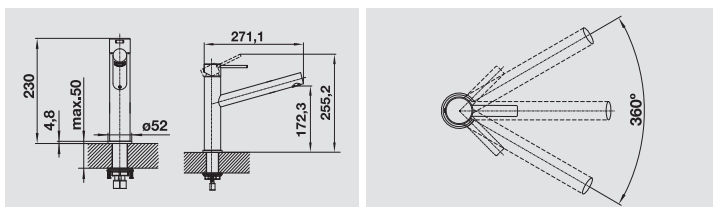


BLANCO AMBIS

- Materiale igienico e duraturo
- Massima libertà d'azione grazie alla canna alta
- Perfetto abbinamento con le cucine più moderne



Dettagli Colore / Finitura	Codice	Euro
Acciaio Massiccio Spazzolato	1523118	520,00



- Girevole sino a 360°
- Diametro foro per miscelatore: 35 mm
- Dotato di cartuccia in ceramica
- Flessibili da 700 mm con dado da 3/8" per una facile installazione
- Rompigetto brevettato per una marcata riduzione dei depositi di calcare
- Contropiastra di rinforzo per una maggiore stabilità
- Certificato LGA e DVGW

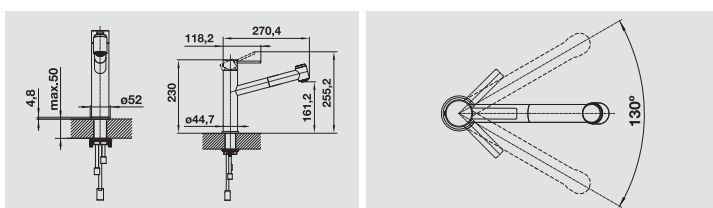


BLANCO AMBIS-S

- Materiale igienico e duraturo
- Massima libertà d'azione grazie alla canna alta
- Dotato di doccetta estraibile
- Doccetta con variatore di getto



Dettagli Colore / Finitura	Codice	Euro
Acciaio Massiccio Spazzolato	1523119	783,00



- Girevole sino a 130°
- Diametro foro per miscelatore: 35 mm
- Dotato di cartuccia in ceramica
- Flessibili da 700 mm con dado da 3/8" per una facile installazione
- Rompigetto brevettato per una marcata riduzione dei depositi di calcare
- Contropiastra di rinforzo per una maggiore stabilità
- Dotato di valvola di non-ritorno certificata EN 1717
- Certificato LGA e DVGW

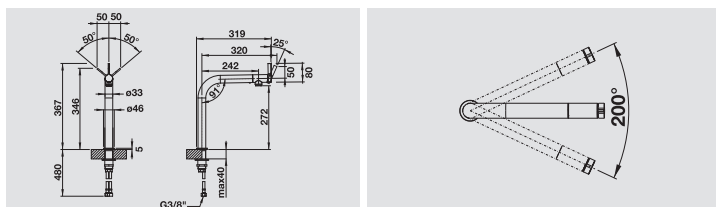
BLANCO VONDA

- Leva comandi ergonomica in posizione frontale con superficie in soft/grip
- Miscelatore a canna alta, per agevolare il riempimento di vasi e contenitori voluminosi
- Perfetto abbinamento con vasche sottotop
- Adatto per installazione a ridosso della parete posteriore



Dettagli Colore / Finitura	Codice	Euro
Acciaio Massiccio Spazzolato	1518435	975,00

Versione cromata: v. pag. 223



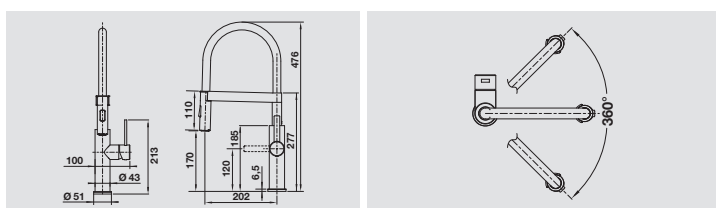
- Girevole sino a 200°
- Diametro foro per miscelatore: 35 mm
- Dotato di cartuccia in ceramica
- Flessibili da 950 mm con dado da 3/8" per una facile installazione
- Contropiastra di rinforzo per una maggiore stabilità
- Rompigetto brevettato per una marcata riduzione dei depositi di calcare
- Certificato LGA e DVGW

BLANCO SONEA-S FLEXO

- Design con dettagli in nero per le cucine più moderne
- Acciaio massiccio di alta qualità con superficie spazzolata
- Canna flessibile in silicone nero con ampio raggio di movimento
- Doccetta con variatore di getto e supporto magnetico
- Adatto per installazione a ridosso della parete posteriore



Dettagli Colore / Finitura	Codice	Euro
Acciaio Massiccio Spazzolato	1526616	624,00



- Escursione della leva comando: 90° in avanti rispetto alla mezzeria della canna
- Girevole sino a 360°
- Diametro foro per miscelatore: 35 mm
- Dotato di cartuccia in ceramica
- Doccetta in materiale sintetico
- Flessibili da 700 mm con dado da 3/8" per una facile installazione
- Rompigetto brevettato per una marcata riduzione dei depositi di calcare
- Contropiastra di rinforzo per una maggiore stabilità
- Dotato di valvola di non-ritorno certificata EN 1717
- Certificato LGA



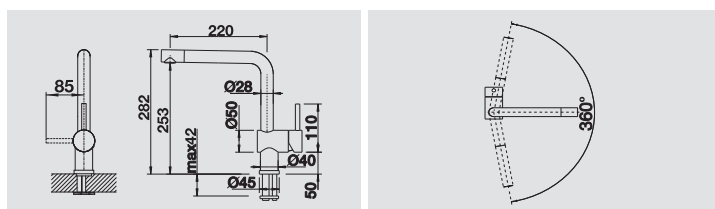
BLANCO LINUS

- A canna alta per agevolare il riempimento di vasi o contenitori particolarmente ingombranti
- Ergonomia del design e affidabilità del materiale
- Adatto per installazione a ridosso della parete posteriore



Dettagli Colore / Finitura	Codice	Euro
Acciaio Massiccio Spazzolato	1517183	526,00

Versione cromata: v. pag. 218



- Escursione della leva comando: 85 mm in avanti rispetto alla mezzeria della canna
- Girevole sino a 360°
- Diametro foro per miscelatore: 35 mm
- Dotato di cartuccia in ceramica
- Flessibili da 700 mm con dado da 3/8" per una facile installazione
- Rompigetto brevettato per una marcata riduzione dei depositi di calcare
- Contropiastra di rinforzo per una maggiore stabilità
- Certificato LGA e DVGW



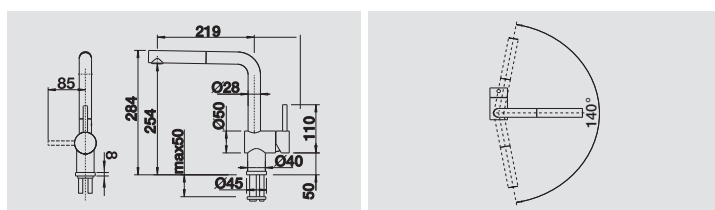
BLANCO LINUS-S

- Dotato di doccetta estraibile
- Ergonomia del design e affidabilità del materiale
- Adatto per installazione a ridosso della parete posteriore



Dettagli Colore / Finitura	Codice	Euro
Acciaio Massiccio Spazzolato	1517184	713,00

Versione cromata: v. pag. 218



- Escursione della leva comando: 85 mm in avanti rispetto alla mezzeria della canna
- Girevole sino a 140°
- Diametro foro per miscelatore: 35 mm
- Dotato di cartuccia in ceramica
- Flessibili da 700 mm con dado da 3/8" per una facile installazione
- Rompigetto brevettato per una marcata riduzione dei depositi di calcare
- Contropiastra di rinforzo per una maggiore stabilità
- Dotato di valvola di non-ritorno certificata EN 1717
- Certificato LGA e DVGW



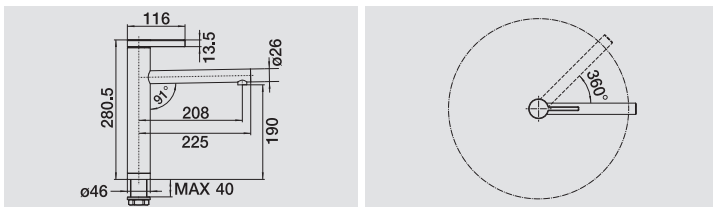
BLANCO LINEE

- Design esclusivo
- In acciaio massiccio di alta qualità
- Leva comandi in posizione superiore per una migliore accessibilità
- A canna alta per agevolare il riempimento di vasi o contenitori particolarmente ingombranti



Dettagli Colore / Finitura	Codice	Euro
Acciaio Massiccio Spazzolato	1517596	1.303,00

Versione cromata: v. pag. 224



- Girevole sino a 360°
- Diametro foro per miscelatore: 35 mm
- Dotato di cartuccia in ceramica
- Flessibili da 500 mm con dado da 3/8" per una facile installazione
- Contropiastra di rinforzo per una maggiore stabilità
- Rompigetto brevettato per una marcata riduzione dei depositi di calcare
- Certificato LGA e DVGW



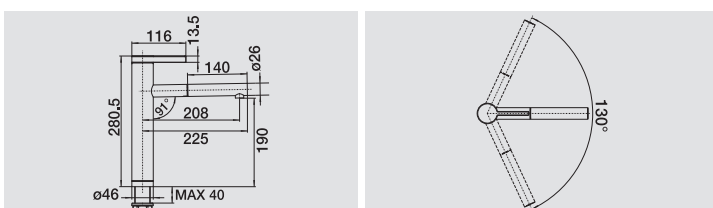
BLANCO LINEE-S

- Design esclusivo
- In acciaio massiccio di alta qualità
- Leva comandi in posizione superiore per una migliore accessibilità
- A canna alta per agevolare il riempimento di vasi o contenitori particolarmente ingombranti
- Dotato di doccetta estraibile



Dettagli Colore / Finitura	Codice	Euro
Acciaio Massiccio Spazzolato	1517593	1.442,00

Versione cromata: v. pag. 224



- Girevole sino a 130°
- Diametro foro per miscelatore: 35 mm
- Dotato di cartuccia in ceramica
- Flessibili da 500 mm con dado da 3/8" per una facile installazione
- Contropiastra di rinforzo per una maggiore stabilità
- Dotato di valvola di non-ritorno certificata EN 1717
- Rompigetto brevettato per una marcata riduzione dei depositi di calcare
- Certificato LGA e DVGW

MISCELATORI SOTTOFINESTRA

Per progettare sicurezza e comodità quotidiane.



Lo spazio sotto la finestra è l'ideale per l'installazione di un lavello.

Il 60% del tempo che passiamo in cucina lo passiamo nell'area del lavello e la cosa migliore è poterlo fare godendo di un panorama meraviglioso. I miscelatori sottofinestra si spostano velocemente e in pochi movimenti, permettendovi di aprire la finestra rapidamente. In base al design della cucina e alla distanza dalla finestra, BLANCO offre la migliore soluzione per il vostro comfort quotidiano.



Estraibili
BLANCO ELOSPE-F II



Abbatibili
BLANCO DARAS-F/-S-F
BLANCO LINUS-F/-S-F
BLANCO LANORA-F/-S-F, leva destra
BLANCO LANORA-F/-S-F, leva sinistra
BLANCO ALTA-F II/-S-F II



Pieghevole all'interno della vasca
BLANCO CORESSA-F/-S-F, leva destra
BLANCO CORESSA-F/-S-F, leva sinistra
BLANCO LARESSA-F/-S-F, leva destra
BLANCO LARESSA-F/-S-F, leva sinistra

TUTTI I MISCELATORI SOTTOFINESTRA





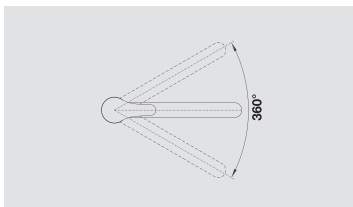
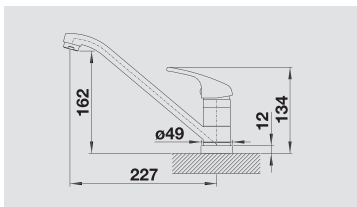
BLANCO DARAS-F

- Miscelatore per installazione sottofinestra
- Funzionamento semplicissimo: si solleva e si ripone a lato
- Adatto ai lavelli di dimensioni ridotte



Dettagli Colore / Finitura	Codice	Euro
Cromato	1521751	263,00

N.B.: Altezza minima tra lavello e finestra: 3 cm.



- Miscelatore abbattibile
- Girevole sino a 360°
- Diametro foro per miscelatore: 35 mm
- Dotato di cartuccia in ceramica
- Flessibili da 950 mm con dado da 3/8" per una facile installazione



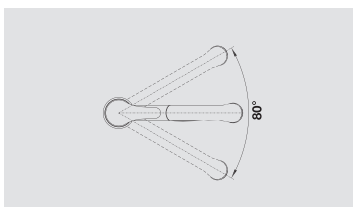
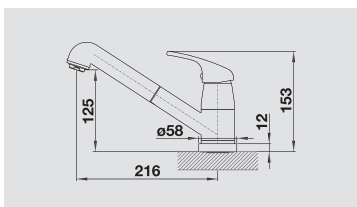
BLANCO DARAS-S-F

- Miscelatore per installazione sottofinestra
- Funzionamento semplicissimo: si solleva e si ripone a lato
- Adatto ai lavelli di dimensioni ridotte
- Dotato di doccetta estraibile



Dettagli Colore / Finitura	Codice	Euro
Cromato	1521752	420,00

N.B.: Altezza minima tra lavello e finestra: 4 cm.



- Miscelatore abbattibile
- Girevole sino a 360°
- Diametro foro per miscelatore: 35 mm
- Dotato di cartuccia in ceramica
- Flessibili da 950 mm con dado da 3/8" per una facile installazione
- Dotato di valvola di non-ritorno certificata EN 1717



BLANCO CORESSA-F

- Miscelatore pieghevole per installazione sottofinestra con meccanismo ammortizzato
- Disponibile con leva destra o sinistra
- A canna alta per agevolare il riempimento di vasi o contenitori particolarmente ingombranti



Leva comandi
DESTRA

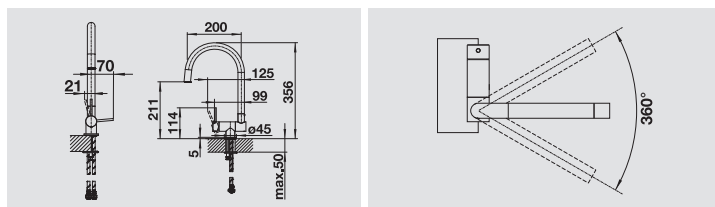


Leva comandi
SINISTRA



Dettagli Colore / Finitura	Codice	Euro
Cromato - Leva DX	1521543	520,00
Cromato - Leva SX	1521544	520,00

N.B.: Altezza minima tra lavello e finestra: 6,5 cm



- Miscelatore pieghevole
- Girevole sino a 360°
- Diametro foro per miscelatore: 35 mm
- Dotato di cartuccia in ceramica
- Flessibili da 500 mm con dado da 3/8" per una facile installazione
- Rompigetto brevettato per una marcata riduzione dei depositi di calcare
- Contropiastra di rinforzo per una maggiore stabilità
- Certificato LGA e DVGW



BLANCO LARESSA-F

- Con un solo gesto, BLANCO LARESSA-F si piega in avanti per consentire l'apertura della finestra
- Leva comandi a destra per lavelli con vasca a sinistra
- Leva comandi a sinistra per lavelli con vasca a destra



Leva comandi
DESTRA

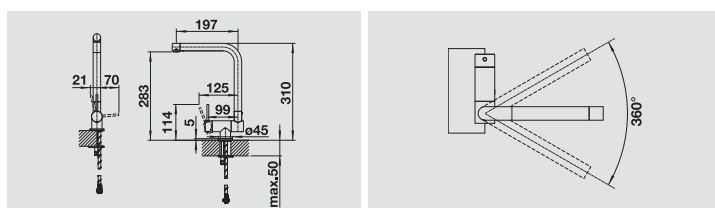


Leva comandi
SINISTRA



Dettagli Colore / Finitura	Codice	Euro
Cromato - Leva comandi a DX	1521545	520,00
Cromato - Leva comandi a SX	1521546	520,00

N.B.: Altezza minima tra lavello e finestra: 6,5 cm



- Miscelatore pieghevole
- Girevole sino a 360°
- Diametro foro per miscelatore: 35 mm
- Dotato di cartuccia in ceramica
- Flessibili da 500 mm con dado da 3/8" per una facile installazione
- Rompigetto brevettato per una marcata riduzione dei depositi di calcare
- Contropiastra di rinforzo per una maggiore stabilità
- Certificato LGA e DVGW



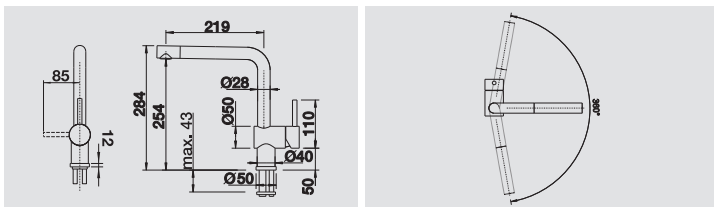
BLANCO LINUS-F

- Miscelatore abbattibile per installazione sottofinestra
- Funzionamento semplicissimo: si solleva e si ripone a lato
- Doccetta girevole in metallo di alta qualità
- A canna alta per agevolare il riempimento di vasi o contenitori particolarmente ingombranti



Dettagli Colore / Finitura	Codice	Euro
Cromato	1514025	410,00

N.B.: Altezza minima tra lavello e finestra: 2,5 cm



- Escursione della leva comando: 85 mm in avanti rispetto la mezzeria della canna
- Miscelatore abbattibile
- Girevole sino a 360°
- Diametro foro per miscelatore: 35 mm
- Dotato di cartuccia in ceramica
- Flessibili da 950 mm con dado da 3/8" per una facile installazione
- Rompigetto brevettato per una marcata riduzione dei depositi di calcare
- Contropiastra di rinforzo per una maggiore stabilità
- Certificato LGA e DVGW



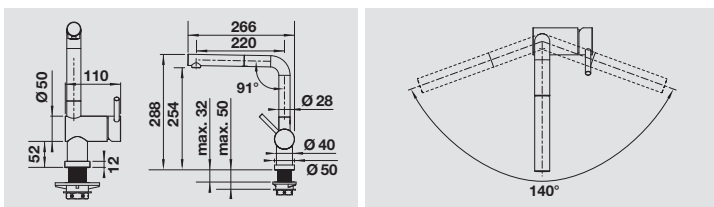
BLANCO LINUS-S-F cromato, nero opaco

- Miscelatore per installazione sottofinestra
- Funzionamento semplicissimo: si solleva e si ripone a lato
- Dotato di doccetta estraibile
- A canna alta per agevolare il riempimento di vasi o contenitori particolarmente ingombranti



Dettagli Colore / Finitura	Codice	Euro
Cromato	1514023	579,00
Nero Opaco	1527523	1.009,00

N.B.: Altezza minima tra lavello e finestra: 4,5 cm



- Escursione della leva comando: 85 mm in avanti rispetto la mezzeria della canna
- Miscelatore abbattibile
- Girevole sino a 140°
- Diametro foro per miscelatore: Ø 35 mm
- Dotato di cartuccia in ceramica
- Flessibili da 950 mm con dado da 3/8" per una facile installazione
- Rompigetto brevettato per una marcata riduzione dei depositi di calcare
- Contropiastra di rinforzo per una maggiore stabilità
- Dotato di valvola di non-ritorno certificata EN 1717
- Certificato LGA e DVGW



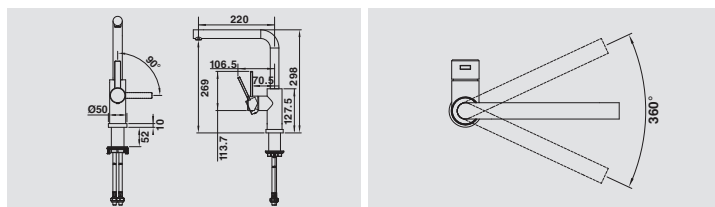
BLANCO LANORA-F

- Miscelatore per installazione sottofinestra
- Design e materiali di alta qualità
- A canna alta, per agevolare il riempimento anche dei contenitori più ingombranti
- Possibilità d'installazione a ridosso della parete posteriore



Dettagli Colore / Finitura	Codice	Euro
Acciaio Massiccio Spazzolato	1526179	508,00

N.B.: Altezza minima tra lavello e finestra: 2,5 cm



- Escursione della leva comando: 93 mm in avanti rispetto la mezzera della canna
- Miscelatore abbattibile
- Girevole sino a 360°
- Diametro foro per miscelatore: 35 mm
- Dotato di cartuccia in ceramica
- Flessibili da 950 mm con dado da 3/8" per una facile installazione
- Rompigetto brevettato per una marcata riduzione dei depositi di calcare
- Contropiastra di rinforzo per una maggiore stabilità
- Certificato LGA e DVGW



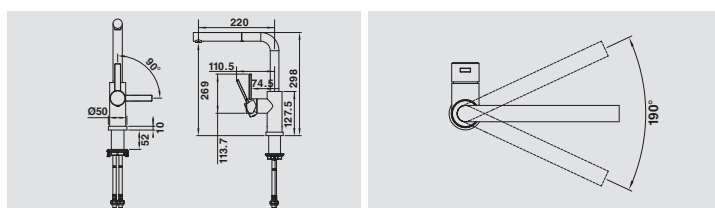
BLANCO LANORA-S-F

- Miscelatore per installazione sottofinestra
- Design e materiali di alta qualità
- A canna alta, per agevolare il riempimento anche dei contenitori più ingombranti
- Più libertà di movimento per l'installazione a ridosso della parete grazie alla leva di comando con posizione verticale neutra
- Dotato di doccetta estraibile



Dettagli Colore / Finitura	Codice	Euro
Acciaio Massiccio Spazzolato	1526180	813,00

N.B.: Altezza minima tra lavello e finestra: 4,5 cm



- Escursione della leva comando: 93 mm in avanti rispetto la mezzera della canna
- Miscelatore abbattibile
- Girevole sino a 190°
- Diametro foro per miscelatore: 35 mm
- Dotato di cartuccia in ceramica
- Flessibili da 950 mm con dado da 3/8" per una facile installazione
- Rompigetto brevettato per una marcata riduzione dei depositi di calcare
- Dotato di valvola di non-ritorno certificata EN 1717
- Contropiastra di rinforzo per una maggiore stabilità
- Certificato LGA e DVGW



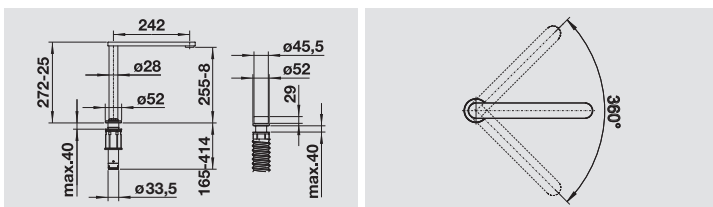
BLANCO ELOSCOPE-F II

- Miscelatore per installazione sottofinestra
- Design chiaro, senza compromessi
- Altezza max. 272 mm
- Necessari 2 fori da 35 mm di diametro per miscelatore e leva-comandi
- Funzionante in qualsiasi posizione



Dettagli Colore / Finitura	Codice	Euro
Cromato	1516672	1.303,00

NON COMPATIBILE CON I MODELLI -IF/A



- Miscelatore estraibile
- Girevole sino a 360°
- Diametro foro per miscelatore e per leva comandi: 35 mm
- Dotato di cartuccia in ceramica
- Flessibili da 700 mm con dado da 3/8" per una facile installazione
- Doccetta brevettata per una marcata riduzione dei depositi di calcare
- Certificato LGA

N.B.: altezza minima tra lavello e finestra: 3 cm.
 Verificare la fattibilità d'inserimento sul lavello scelto.
 Profondità d'installazione nella base sottolavello: 470 mm (inclusi flessibili).
 Distanza tra mezzeria foro-erogatore e mezzeria foro-manopola:
 min. 70 mm, max 500 mm

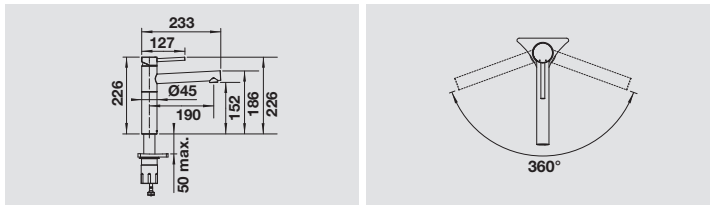


BLANCO ALTA-F II

- Funzionamento agevolato: si solleva e si ripone a lato
- A canna alta per agevolare il riempimento di vasi o contenitori particolarmente ingombranti
- Variatore di getto



Dettagli Colore / Finitura	Codice	Euro
Cromato	1527542	670,00



- Girevole sino a 360°
- Diametro foro per miscelatore: Ø 35 mm
- Dotato di cartuccia in ceramica
- Flessibili da 950 mm con dado da 3/8" per una facile installazione
- Contropiastra di rinforzo per una maggiore stabilità
- Rompigetto brevettato per una marcata riduzione dei depositi di calcare
- Certificato LGA

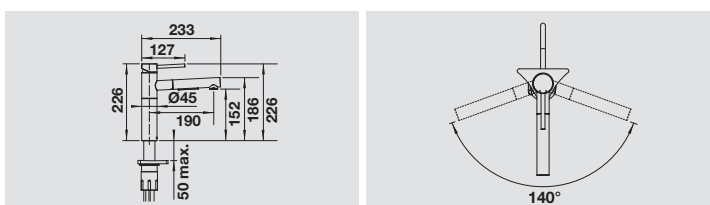


BLANCO ALTA-S-F II

- Miscelatore in acciaio inox per sottofinestra dotato di doccetta estraibile, disponibile in finitura cromata
- Funzionamento agevolato: si solleva e si ripone a lato
- A canna alta per agevolare il riempimento di vasi o contenitori particolarmente ingombranti
- Doccetta con variatore di getto
- Dotato di doccetta estraibile in metallo



Dettagli Colore / Finitura	Codice	Euro
Cromato	1527557	773,00



- Girevole sino a 140°
- Diametro foro per miscelatore: 35 mm
- Dotato di cartuccia in ceramica
- Flessibili da 950 mm con dado da 3/8" per una facile installazione
- Contropiastra di rinforzo per una maggiore stabilità
- Dotato di valvola di non-ritorno certificata EN 1717
- Certificato LGA

MISCELATORI BLANCO A 3 VIE

Acqua filtrata sempre disponibile



L'acqua è vita. Un'acqua pura e filtrata è qualità della vita. I miscelatori BLANCO a tre vie consentono di avere acqua purificata sempre a disposizione. Questi miscelatori sono compatibili con la maggior parte dei sistemi filtranti esistenti sul mercato. Utilizzando il set di upgrade disponibile come accessorio, è possibile trasformare questi miscelatori in veri e propri sistemi di filtraggio.



BLANCO è consapevole di quanto l'acqua sia un bene prezioso e di quanto sia importante per la nostra salute. Per evitare qualsiasi contaminazione, i miscelatori a tre vie sono dotati di erogazione separata per l'acqua filtrata.

TUTTI I MISCELATORI A 3 VIE





Dettagli Colore / Finitura	Codice	Euro
Cromato	1520840	572,00

BLANCO TRIMA

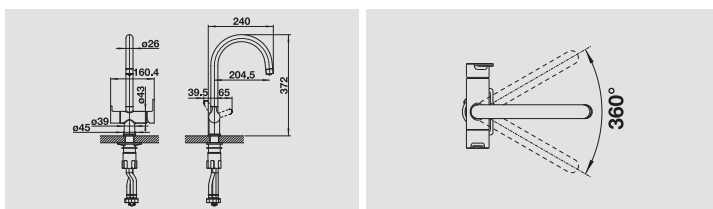
- Miscelatore a 3 vie con comando ergonomico
- Comandi separati per l'acqua della normale rete idrica e per l'acqua proveniente dal vostro impianto di filtraggio
- Canna integrata per entrambe le funzioni, con speciale rompigitto
- Disponibile set di upgrade alla versione filtro



Particolare delle leve comandi



Speciale rompigitto



- Escursione della leva comandi: 65 mm in avanti e 39,5 mm indietro rispetto alla mezzeria della canna
- Girevole sino a 360°
- Diametro foro per miscelatore: 35 mm
- Dotato di cartuccia in ceramica
- Filtri di depurazione non in dotazione
- Flessibili da 500 mm con dado da 3/8" per una facile installazione
- Rompigitto brevettato per una marcata riduzione dei depositi di calcare
- Contropiastra di rinforzo per una maggiore stabilità
- Certificato LGA



Dettagli Colore / Finitura	Codice	Euro
PVD Satin Gold	1526695	724,00

BLANCO TRIMA Satin Gold

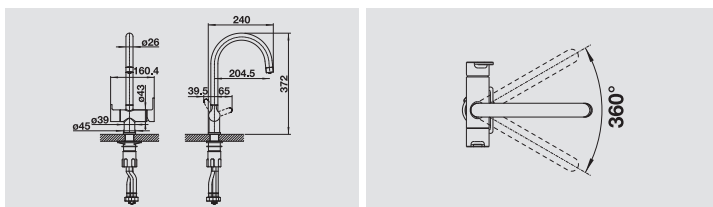
- Miscelatore a 3 vie nella nuova finitura PVD Satin Gold
- Comandi separati per l'acqua della normale rete idrica e per l'acqua proveniente dal vostro impianto di filtraggio
- Canna integrata per entrambe le funzioni, con speciale rompigitto
- Disponibile set di upgrade alla versione filtro



Particolare delle leve comandi



Speciale rompigitto



- Escursione della leva comandi: 65 mm in avanti e 39,5 mm indietro rispetto alla mezzeria della canna
- Girevole sino a 360°
- Diametro foro per miscelatore: 35 mm
- Dotato di cartuccia in ceramica
- Filtri di depurazione non in dotazione
- Flessibili da 500 mm con dado da 3/8" per una facile installazione
- Rompigitto brevettato per una marcata riduzione dei depositi di calcare
- Contropiastra di rinforzo per una maggiore stabilità
- Dotato di valvola di non-ritorno certificata EN 1717
- Certificato LGA

ACCESSORI

Set di upgrade alla versione FILTRO (composto da filtro BWT, testata di fissaggio, flussimetro, connettore a T e flessibile da 60 cm)

Filtro BWT, testata di fissaggio e flussimetro



Cod. 1527453
Euro 773,00

Connettore a T



COMPRESO NEL SET

Flessibile da 60 cm



COMPRESO NEL SET

Ricambio filtro a cartuccia



Cod. 1525273
Euro 374,00



BLANCO FONTAS II

cromato, nero opaco, SILGRANIT®

- Miscelatore a 3 vie
- Comandi ed erogatori separati per l'acqua della normale rete idrica e per l'acqua proveniente dall'impianto di filtraggio
- Disponibile set di upgrade alla versione filtro
- Nero opaco in perfetto abbinamento con vasche di colore Nero e Set Total Black



Dettagli Colore / Finitura	Codice	Euro
Cromato	1523128	654,00
Nero Opaco	1526670	678,00

Dettagli Colore / Finitura	Codice	Euro
Nero	1526157	713,00
Antracite	1523130	713,00
Grigio Roccia	1523137	713,00
Grigio Vulcano	1526942	713,00
Bianco	1523134	713,00
Soft White	1526943	713,00
Tartufo	1523136	713,00



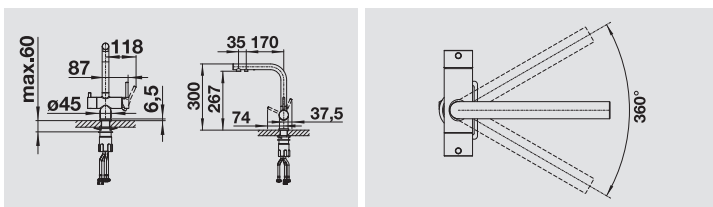
BLANCO FONTAS II

PVD steel, satin gold, dark steel, platinum

- Miscelatore a 3 vie
- Comandi ed erogatori separati per l'acqua della normale rete idrica e per l'acqua proveniente dall'impianto di filtraggio
- Disponibile set di upgrade alla versione filtro
- Versioni in perfetto abbinamento con i set di scarico dello stesso colore



Dettagli Colore / Finitura	Codice	Euro
PVD Steel	1523129	735,00
PVD Satin Gold	1526692	735,00
PVD Dark Steel	1527736	850,00
PVD Platinum	1527714	881,00



- Escursione della leva comando: 74 mm in avanti e 37,5 mm indietro rispetto alla mezzeria della canna
- Girevole sino a 360°
- Diametro foro per miscelatore: 35 mm
- Dotato di cartuccia in ceramica
- Filtri di depurazione non in dotazione
- Flessibili da 500 mm con dado da 3/8" per una facile installazione
- Rompigetto brevettato per una marcata riduzione dei depositi di calcare
- Contropiastra di rinforzo per una maggiore stabilità
- Certificato LGA

ACCESSORI

Set di upgrade alla versione FILTRO (composto da filtro BWT, testata di fissaggio, flussimetro, connettore a T e flessibile da 60 cm)

Filtro BWT, testata di fissaggio e flussimetro



Cod. 1527453
Euro 773,00

Connettore a T



COMPRESO NEL SET

Flessibile da 60 cm



COMPRESO NEL SET

Ricambio filtro a cartuccia



Cod. 1525273
Euro 374,00



BLANCO FONTAS-S II

cromato, nero opaco, SILGRANIT®

- Miscelatore a 3 vie
- Comandi ed erogatori separati per l'acqua della normale rete idrica e per l'acqua proveniente dall'impianto di filtraggio
- Con doccetta estraibile
- Disponibile set di upgrade alla versione filtro
- Nero opaco in perfetto abbinamento con vasche di colore Nero e Set Total Black



Dettagli Colore / Finitura	Codice	Euro
Cromato	1525198	929,00
Nero Opaco	1526672	952,00

Dettagli Colore / Finitura	Codice	Euro
Nero	1526158	994,00
Antracite	1525200	994,00
Grigio Roccia	1525207	994,00
Grigio Vulcano	1526946	994,00
Bianco	1525204	994,00
Soft White	1526947	994,00
Tartufo	1525206	994,00



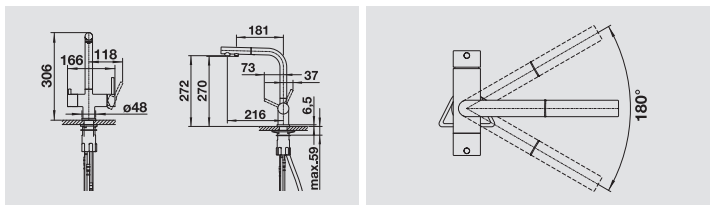
BLANCO FONTAS-S II

PVD steel, satin gold, dark steel, platinum

- Miscelatore a 3 vie
- Comandi ed erogatori separati per l'acqua della normale rete idrica e per l'acqua proveniente dall'impianto di filtraggio
- Disponibile set di upgrade alla versione filtro



Dettagli Colore / Finitura	Codice	Euro
PVD Steel	1525199	1.063,00
PVD Satin Gold	1526694	1.063,00
PVD Dark Steel	1527737	1.205,00
PVD Platinum	1527715	1.251,00



- Escursione della leva comando: 73 mm in avanti e 37 mm indietro rispetto alla mezzeria della canna
- Girevole sino a 180°
- Doccetta in metallo
- Diametro foro 35 mm
- Dotato di cartuccia in ceramica
- Flessibile da 500 mm con dado da 3/8" per una facile installazione
- Rompigetto brevettato per una marcata riduzione dei depositi di calcare
- Dotato di valvola di non-ritorno certificata EN 1717
- Sistema di filtraggio non incluso
- Certificato LGA

ACCESSORI

Set di upgrade alla versione FILTRO (composto da filtro BWT, testata di fissaggio, flussimetro, connettore a T e flessibile da 60 cm)

Filtro BWT, testata di fissaggio e flussimetro



Cod. 1527453
Euro 773,00

Connettore a T



COMPRESO NEL SET

Flessibile da 60 cm



COMPRESO NEL SET

Ricambio filtro a cartuccia



Cod. 1525273
Euro 374,00




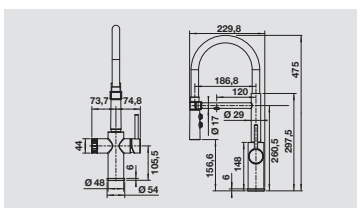
BLANCO CATRIS-S FLEXO FILTRO

cromato, PVD steel

- Miscelatore a 3 vie
- Il tubo flessibile in silicone nero offre un raggio d'azione ottimale
- Bloccaggio della doccetta con supporto magnetico
- Variazione del getto
- Disponibile anche con finitura total black



Dettagli Colore / Finitura	Codice	Euro
Cromato	1526705	773,00
PVD Steel	1526706	979,00



- Girevole sino a 360°
- Diametro foro per miscelatore: 35 mm
- Dotato di cartuccia in ceramica
- Doccetta in materiale sintetico
- Flessibili da 700 mm con dado da 3/8" per l'acqua filtrata e 1/2" per acqua calda/fredda
- Rompigetto brevettato per una marcata riduzione dei depositi di calcare
- Contropiastra di rinforzo per una maggiore stabilità
- Dotato di valvola di non-ritorno certificata EN 1717
- Certificato LGA




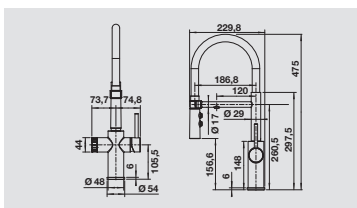
BLANCO CATRIS-S FLEXO FILTRO

total black

- Miscelatore a 3 vie
- Il tubo flessibile in gomma nera offre un raggio d'azione ottimale
- Bloccaggio della doccetta con supporto magnetico
- Variazione del getto



Dettagli Colore / Finitura	Codice	Euro
Total Black	1526707	927,00



- Girevole sino a 360°
- Diametro foro per miscelatore: 35 mm
- Dotato di cartuccia in ceramica
- Doccetta in materiale sintetico
- Flessibili da 700 mm con dado da 3/8"
- Rompigetto brevettato per una marcata riduzione dei depositi di calcare
- Contropiastra di rinforzo per una maggiore stabilità
- Dotato di valvola di non-ritorno certificata EN 1717
- Certificato LGA

ACCESSORI

Set di upgrade alla versione FILTRO (composto da filtro BWT, testata di fissaggio, flussimetro, connettore a T e flessibile da 60 cm)

Filtro BWT, testata di fissaggio e flussimetro



Cod. 1527453
Euro 773,00

Connettore a T



COMPRESO NEL SET

Flessibile da 60 cm



COMPRESO NEL SET

Ricambio filtro a cartuccia



Cod. 1525273
Euro 374,00

DISPENSER DI SAPONE

Comfort e design nell'area lavello



Organizzazione, flusso di lavoro ed ergonomia. La maggior parte del lavoro quotidiano in cucina viene svolto nell'area del lavello. Per agevolare le operazioni di lavaggio, risciacquo e pulizia, e avere un flusso di lavoro il più fluido ed ergonomico possibile, è importante avere tutti gli strumenti a portata di mano: i dispenser di sapone BLANCO consentono di risparmiare spazio nella base sottolavello, di averne di più sul piano di lavoro e il detersivo sempre disponibile.



Disponibili nelle finiture dei miscelatori BLANCO, per un perfetto abbinamento, anche con i set di scarico colorati.

I DISPENSERS DI SAPONE BLANCO:

- AGGIUNGONO FUNZIONALITÀ AL LAVELLO, OTTIMIZZANDO IL FLUSSO DI LAVORO DI PULIZIA GRAZIE ALL'ORGANIZZAZIONE
- UTILIZZO FLESSIBILE SUL PIANO DI LAVORO O SUL BORDO DEL LAVELLO


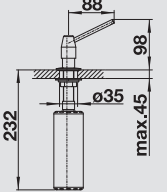
TUTTI I DISPENSERS DI SAPONE





Dispenser di sapone BLANCO YANO BLANCO TIGA BLANCO TANGO BLANCO PIONA

- Semplice ricarica dall'alto
- Massima praticità
- È necessario un foro da 35 mm di diametro


Dispenser BLANCO YANO	Dettagli / Finitura	Codice	Euro	dimensioni in mm
	Cromato Capacità: 300 ml	1524256	65,00	
Dispenser BLANCO TIGA	Dettagli / Finitura	Codice	Euro	dimensioni in mm
	Cromato Capacità: 250 ml	1510769	70,00	
Dispenser BLANCO TANGO	Dettagli / Finitura	Codice	Euro	dimensioni in mm
	Cromato Capacità: 300 ml	1511266	151,00	
Dispenser BLANCO PIONA	Dettagli / Finitura	Codice	Euro	dimensioni in mm
	Cromato Acciaio Massiccio Satinato Opaco Capacità: 300 ml	1517667 1515992	345,00 496,00	


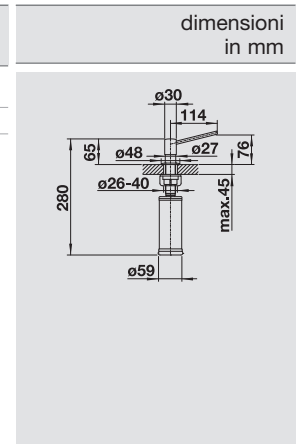
Per il corretto funzionamento è necessario riempire il falcione con il 50% di sapone liquido e il 50% di acqua.
**PER EVITARE ROTTURE, È IMPORTANTE PREMERE SULLA PARTE SUPERIORE DEL DISPENSER,
EVITANDO DI AGIRE SUL BECCUCCIO DI EROGAZIONE**



Dispenser di sapone BLANCO TORRE


- Facile ricarica dall'alto
- Massima funzionalità
- È necessario un foro da 35 mm di diametro

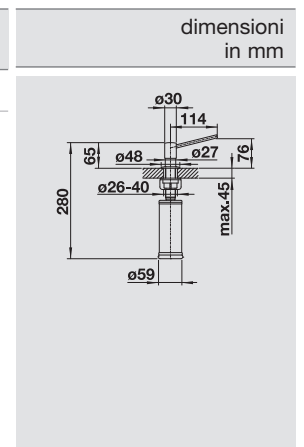
Dispenser BLANCO TORRE	Dettagli / Finitura	Codice	Euro
	Cromato	1512593	186,00
	Effetto Inox	1512594	229,00
Capacità: 300 ml			



Dispenser di sapone BLANCO TORRE Satin Gold

- Facile ricarica dall'alto
- Massima funzionalità
- È necessario un foro da 35 mm di diametro
- Ideale abbinamento con miscelatori e comandi a saltarello nella medesima finitura

Dispenser BLANCO TORRE	Dettagli / Finitura	Codice	Euro
	PVD Satin Gold	1526700	229,00
	Capacità: 300 ml		


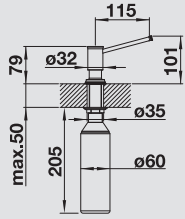


Per il corretto funzionamento è necessario riempire il falcone con il 50% di sapone liquido e il 50% di acqua.
**PER EVITARE ROTTURE, È IMPORTANTE PREMERE SULLA PARTE SUPERIORE DEL DISPENSER,
 EVITANDO DI AGIRE SUL BECCUCCIO DI EROGAZIONE**



Dispenser di sapone BLANCO LIVIA


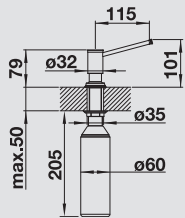
- Facile ricarica dall'alto
- Massima funzionalità
- È necessario un foro aggiuntivo da 35 mm di diametro
- Perfetto abbinamento con il miscelatore e il comando saltarello della stessa serie

Dispenser BLANCO LIVIA	Dettagli / Finitura	Codice	Euro	dimensioni in mm
	Cromato	1521291	298,00	
	Capacità: 500 ml			



Dispenser di sapone BLANCO LIVIA Satin Gold

- Facile ricarica dall'alto
- Massima funzionalità
- È necessario un foro aggiuntivo da 35 mm di diametro
- Perfetto abbinamento con il miscelatore e il comando saltarello della stessa serie


Dispenser BLANCO LIVIA	Dettagli / Finitura	Codice	Euro	dimensioni in mm
	PVD Satin Gold	1526698	420,00	
	Capacità: 500 ml			

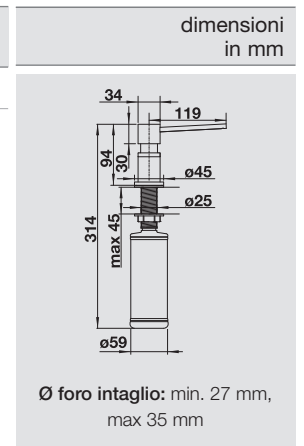
Per il corretto funzionamento è necessario riempire il falcione con il 50% di sapone liquido e il 50% di acqua.
**PER EVITARE ROTTURE, È IMPORTANTE PREMERE SULLA PARTE SUPERIORE DEL DISPENSER,
 EVITANDO DI AGIRE SUL BECCUCCIO DI EROGAZIONE**



Dispenser di sapone BLANCO LATO Nero Opaco


- Dispenser di sapone dal design moderno
- Elegante finitura nera opaca in linea con i trend attuali
- Funzionamento semplice e dosaggio preciso
- Dimensioni ridotte
- Facile ricarica dall'alto
- Perfetto abbinamento con gli altri prodotti in Nero Opaco e set di scarico Total Black

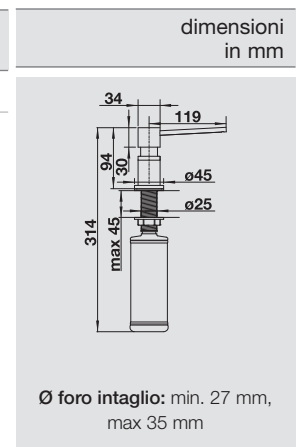
Dispenser BLANCO LATO	Dettagli Colore / Finitura	Codice	Euro
	Nero Opaco	1525789	181,00
	Capacità: 300 ml		



Dispenser di sapone BLANCO LATO

- Dispenser di sapone dal design moderno
- Funzionamento semplice e dosaggio preciso
- Dimensioni ridotte
- Facile ricarica dall'alto
- Disponibile anche nei colori SILGRANIT® e nelle finiture PVD (v. pag. successiva)

Dispenser BLANCO LATO	Dettagli Colore / Finitura	Codice	Euro
	Cromato	1525808	146,00



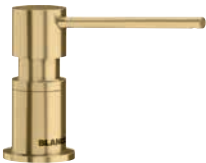
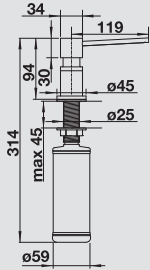
Per il corretto funzionamento è necessario riempire il falcone con il 50% di sapone liquido e il 50% di acqua.
**PER EVITARE ROTTURE, È IMPORTANTE PREMERE SULLA PARTE SUPERIORE DEL DISPENSER,
EVITANDO DI AGIRE SUL BECCUCCIO DI EROGAZIONE**



Dispenser di sapone BLANCO LATO

PVD steel, satin gold, dark steel,
platinum


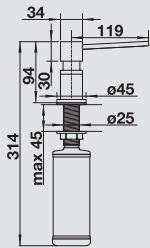
- Dispenser di sapone dal design moderno
- Funzionamento semplice e dosaggio preciso
- Dimensioni ridotte
- Facile ricarica dall'alto
- Perfetto abbinamento con gli altri prodotti nella medesima finitura

Dispenser BLANCO LATO	Dettagli Colore / Finitura	Codice	Euro	dimensioni in mm
	PVD Satin Gold	1526699	169,00	 <p>Ø foro intaglio: min. 27 mm, max 35 mm</p>
	PVD Steel	1525809	169,00	
	PVD Dark Steel	1527743	191,00	
	PVD Platinum	1527721	196,00	



Dispenser di sapone BLANCO LATO SILGRANIT

- Dispenser di sapone dal design moderno
- Funzionamento semplice e dosaggio preciso
- Dimensioni ridotte
- Facile ricarica dall'alto
- Perfetto abbinamento coi lavelli e i miscelatori Silgranit

Dispenser BLANCO LATO	Dettagli Colore / Finitura	Codice	Euro	dimensioni in mm
	Cromato/Nero	1526177	164,00	 <p>Ø foro intaglio: min. 27 mm, max 35 mm</p>
	Cromato/Antracite	1525810	164,00	
	Cromato/Grigio Roccia	1525817	164,00	
	Cromato/Grigio Vulcano	1526954	164,00	
	Cromato/Bianco	1525814	164,00	
	Cromato/Soft White	1526955	164,00	
	Cromato/Tartufo	1525816	164,00	

Per il corretto funzionamento è necessario riempire il falcione con il 50% di sapone liquido e il 50% di acqua.
**PER EVITARE ROTTURE, È IMPORTANTE PREMERE SULLA PARTE SUPERIORE DEL DISPENSER,
EVITANDO DI AGIRE SUL BECCUCCIO DI EROGAZIONE**

COMANDI SALTARELLO

Comodità e comfort in cucina.



L'acqua al tuo comando. Svuotare la vasca dall'acqua senza bagnarsi le mani è una cosa semplicissima. I comandi a saltarello BLANCO consentono di aprire e chiudere lo scarico del lavello senza bagnarsi le mani. Abbinabili alle vasche, ai miscelatori e ai set di scarico negli stessi colori, questi comandi permettono di avere uniformità e design all'interno della cucina.



Lo scarico a saltarello è incluso in molti lavelli ed è disponibile come accessorio opzionale (piletta + comando) per la maggior parte delle vasche BLANCO.

I COMANDI SALTARELLO:

- AGGIUNGONO FUNZIONALITÀ AL LAVELLO
- UTILIZZO FLESSIBILE SUL PIANO DI LAVORO O SUL BORDO DEL LAVELLO

TUTTI I COMANDI PER SCARICHI A SALTARELLO





Comando saltarello BLANCO COMFORT

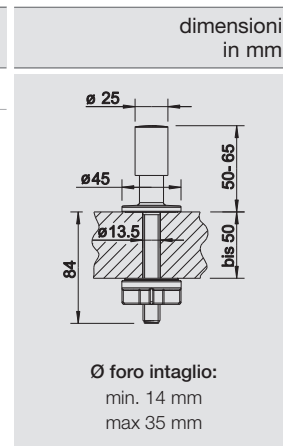
Nero Opaco

- Apertura e chiusura a pop-up
- Elegante finitura nera opaca
- Adatto per scarico InFino e scarico standard
- Abbinamento ideale con miscelatori e dispenser della stessa finitura

comando saltarello COMFORT	Dettagli Colore / Finitura	Codice	Euro
-------------------------------	-------------------------------	--------	------



Nero Opaco	1238688	186,00
------------	---------	--------



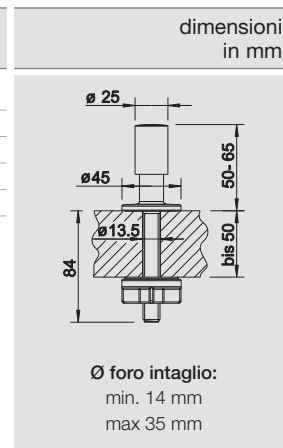
Comando saltarello BLANCO COMFORT

- Apertura e chiusura a pop-up
- Funzionante anche con il nuovo sistema InFino
- Disponibile in differenti finiture

comando saltarello BLANCO COMFORT	Dettagli / Finitura	Codice	Euro
--------------------------------------	---------------------	--------	------



Materiale Sintetico Cromato	1225112	76,00
Cromato	1221339	129,00
Acciaio Satinato Opaco	1222118	186,00
Acciaio Satinato Lucido	1222115	186,00
Acciaio Spazzolato	1226540	186,00





Comando saltarello BLANCO COMFORT

PVD steel, satin gold, dark steel,
platinum

- Apertura e chiusura a pop-up
- Funzionante anche con il sistema InFino

comando saltarello
COMFORT

Dettagli / Finitura

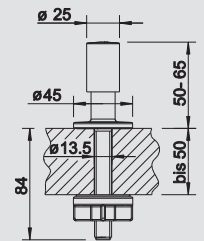
Codice

Euro

dimensioni
in mm



PVD Steel	1221336	146,00
PVD Satin Gold	1203495	211,00
PVD Dark Steel	1206902	237,00
PVD Platinum	1207411	242,00



Ø foro intaglio:
min. 14 mm
max 35 mm



Comando saltarello BLANCO LIVIA

- Apertura e chiusura a pop-up
- Adatto al sistema InFino e standard
- Ideale abbinamento con il miscelatore e il dispenser di sapone della stessa finitura

comando saltarello
BLANCO LIVIA

Dettagli / Finitura

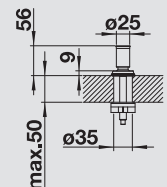
Codice

Euro

dimensioni
in mm



Cromato	1521294	129,00
Ottone Satinato	1521295	176,00
PVD Satin Gold	1526701	211,00



Ø foro intaglio:
min. 14 mm
max 35 mm



7 DRINK. SYSTEMS

7	DRINK.SYSTEMS	257-265
	DRINK.FILTER EVOL-S PRO	258-263
	DRINK.SODA EVOL-S PRO	264-265



KEEPING IT SPARKLING

DRINK.SODA EVOL-S PRO
e frigo-gasatore

DRINK.SODA EVOL-S PRO, IL MISCELATORE 5-IN-1

NUOVO

Il sistema smart di trattamento dell'acqua drink.soda EVOL-S PRO, eroga acqua dell'impianto di casa filtrata e refrigerata in tre modalità: frizzante, leggermente frizzante e naturale. È anche possibile selezionare la quantità di acqua desiderata da erogare: scegli tra 100 ml e 1000 ml con il semplice tocco di un pulsante! Comodamente, in qualsiasi momento e sempre nella quantità esatta.



drink.systems

7

IL PIACERE DELLE BOLLICINE IN QUALSIASI MOMENTO.

Acqua fresca e filtrata in qualsiasi momento, in base alle proprie preferenze. Naturale, leggermente frizzante o frizzante: scegli la tua acqua preferita con drink.soda EVOL-S Pro. Disponibile in tre finiture, il miscelatore semiprofessionale si adatta a ogni stile della cucina.



drink.systems

7



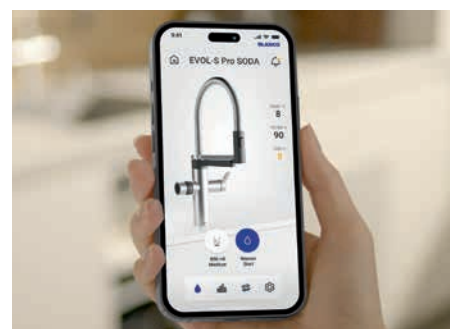
EROGATORI SEPARATI

Nel sistema BLANCO drink.soda EVOL-S Pro le uscite dell'acqua filtrata e dell'acqua dell'impianto di casa sono rigorosamente separate, grazie ai due erogatori separati.



FACILE DA USARE

Il display mostra la temperatura dell'unità frigo-gasatore, regolabile tra 4°C e 10°C.



DRINK.SYSTEM APP

L'innovativa app UNIT è ricca di funzionalità, aiuta a controllare e configurare l'impianto in base ai propri gusti ed esigenze.

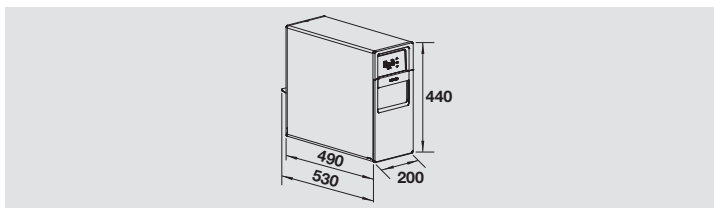
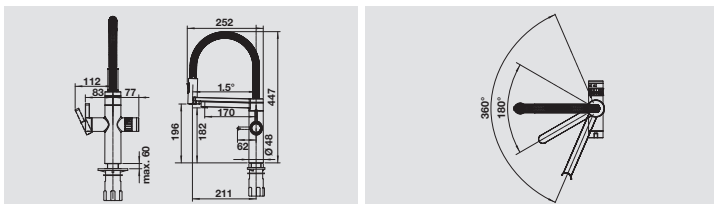
BLANCO DRINK.SODA EVOL-S PRO

NUOVO



- Miscelatore semiprofessionale 5 in 1: acqua potabile fredda, e calda del proprio impianto idrico; acqua filtrata refrigerata, naturale, leggermente frizzante e frizzante
- La quantità di anidride carbonica dell'acqua filtrata può essere selezionata tramite la manopola dedicata
- Click & Touch: regolazione della quantità di acqua filtrata grazie alla manopola graduata e al funzionamento touch intuitivo per un consumo di acqua su misura
- Erogatore separato per l'acqua filtrata
- App intuitiva per controllare il miscelatore e ordinare i ricambi

Dettagli Colore / Finitura	Codice	Euro
PVD Steel	1526255	3.850,00
Satin Gold	1527427	3.950,00
Total Black	1526633	3.900,00



Miscelatore:

- L'escursione della leva-comandi (62 mm in avanti rispetto alla mezzeria della canna), ne consente l'installazione a ridosso della parete posteriore
- Miscelatore 5-in-1 semi-professionale per acqua fredda e calda dall'impianto idrico e acqua filtrata refrigerata, naturale, frizzante e leggermente frizzante
- Click and Touch: selezione ed erogazione della tipologia e dell'esatta quantità di acqua tramite una manopola graduata e un comando touch laterale
- Erogatore separato per l'acqua filtrata, girevole fino a 180°; erogatore per l'acqua calda e fredda, girevole fino a 360°
- Con cartuccia in ceramica
- Doccetta per acqua calda e fredda con variatore di flusso e supporto magnetico.
- Contropiastra di rinforzo per una maggiore stabilità

Unità di raffreddamento e carbonatazione di alta qualità con display touch intuitivo con indicatore di capacità per filtri e CO₂.

- 1,4 L di acqua refrigerata sempre disponibile e immediatamente erogabile
- Capacità di raffreddamento di 8 L/h in modo continuo (a seconda della temperatura dell'acqua in ingresso e della temperatura dell'acqua impostata).
- Temperatura nell'unità di raffreddamento e carbonatazione regolabile tra 4°C e 10°C.
- Filtro multistadio di alta qualità con scambiatore di ioni e carbone attivo
- Bombola di CO₂ da 425 g
- Set di pulizia (BWT EasyCare)
- Alimentazione: 220-240 V / 50 Hz
- Assorbimento: 190 W
- Compatibile con l'App BLANCO UNIT, disponibile per iOS e Android

IN FORNITURA:

Unità frigo-gasatore
BLANCO Soda



Bombola di CO₂
da 425 g



BLANCO Drink
Filter Soft S



BWT EasyCare
Adapter



BWT
EasyCare Tab



ACCESSORI

BLANCO SELECT II
40/2 Combi



Cod. 1527854
Euro 670,00

BLANCO LATO
in PVD Steel



Cod. 1525809
Euro 169,00


Filtri, bombole di CO₂ e materiale di pulizia acquistabili online tramite:

- app **BLANCO UNIT**
- sito web **shop.iedsrl.it**

BLANCO UNIT APP

Grazie alle sue molteplici funzioni, l'app UNIT ti aiuta a gestire e configurare il tuo sistema drink.

Rendi più pratici i flussi di lavoro in cucina e semplificando l'uso del tuo drink.system!





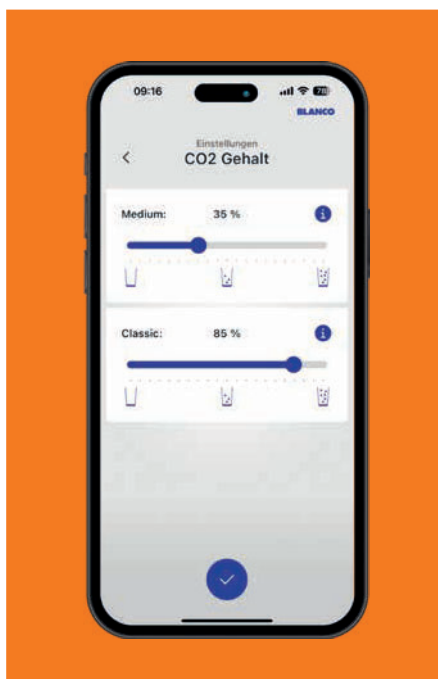

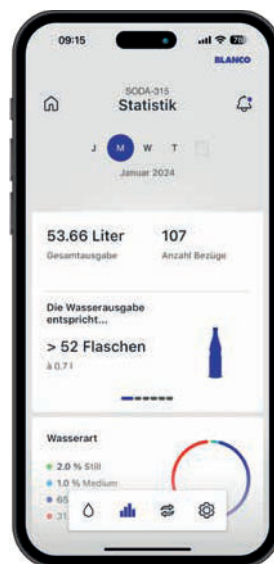
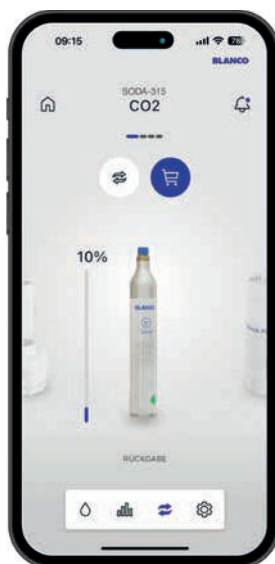
SCARICA
BLANCO UNIT APP:



Con l'app BLANCO UNIT, durezza e temperatura dell'acqua possono essere facilmente impostate in base alle proprie esigenze. Definisci i tuoi desideri: l'App ti guida passo dopo passo, con l'animazione 3D. Visualizza le istruzioni su come sostituire facilmente, ad esempio, i filtri o le bombole di CO₂, e accedi a tutte le statistiche sui tuoi utilizzi e consumi.

L'APP UNIT DI BLANCO: INNOVATIVA E FACILE DA USARE

- Impostazione personalizzata del tipo di acqua desiderato
- Diverse possibilità di visualizzazione dello stato del sistema e del consumo, per esempio il livello di CO₂ può essere regolato in base alle proprie preferenze, ed è possibile impostare la quantità di acqua che si desidera erogare, con uno scarto di 10 ml
- Istruzioni chiare passo dopo passo, per la sostituzione dei filtri e delle bombole di CO₂
- Comodo riordino dei materiali di consumo
- contatto diretto con il nostro team di assistenza



Con l'app BLANCO UNIT è possibile regolare l'intensità di gasatura dell'acqua, da naturale a frizzante.

UNA FONTE DI PURA GIOIA.



Il sistema di filtraggio riduce il calcare e le sostanze inquinanti garantendo il miglioramento della qualità dell'acqua e un sapore equilibrato. Il collaudato filtro multistrato filtra anche gli eventuali metalli pesanti, rendendo migliore la qualità di vita. Più attenzione a ciò che beviamo e alla nostra salute!

drink.systems

7



ACQUA FILTRATA PER IL MASSIMO GUSTO

Il filtro multistrato BWT di alta qualità riduce i residui di calcare. Il funzionamento del sistema impedisce la miscelazione con l'acqua dell'impianto domestico non filtrata.



FACILE DA USARE

La quantità d'acqua desiderata può essere regolata prima dell'erogazione. Un gioco da ragazzi con Click & Touch!



COMFORT

Grazie alla flessibilità della molla, la doccetta del miscelatore può raggiungere tutti gli angoli della vasca. Il variatore consente di passare agevolmente da getto a doccia. Il supporto magnetico ne assicura il fissaggio al corpo.

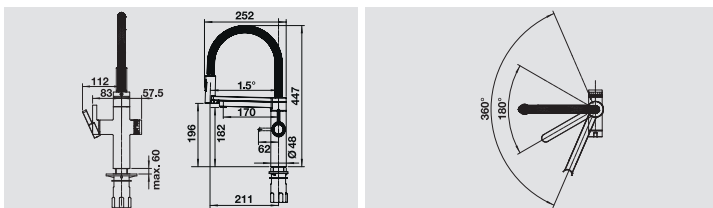


BLANCO DRINK.FILTER EVOL-S PRO

- Miscelatore semi-professionale 3-in-1: eroga acqua fredda, calda e filtrata
- Click & Touch: la quantità desiderata di acqua filtrata viene impostata tramite la manopola graduata con controllo touch
- Filtro multistrato BWT di ultima generazione
- Due erogazioni separate per l'acqua filtrata e l'acqua dell'impianto di casa



Dettagli Colore / Finitura	Codice	Euro
Finitura PVD Steel	1526311	2.862,00



Sistema:

- Filtro BWT di ultima generazione, incl. testata e cartuccia multistrato
- Control box con display integrato che mostra la rimanente capacità del filtro

Miscelatore:

- L'escursione della manopola (62 mm in avanti rispetto alla mezzera della canna), ne consente l'installazione a ridosso della parete posteriore
- Girevole fino a 360° per acqua calda e fredda, e fino a 180° per l'acqua filtrata
- Flessibili da 700 mm con dado da 3/8"
- Diametro foro per miscelatore: Ø 35 mm
- Dotato di cartuccia in ceramica
- Rompigetto brevettato per una marcata riduzione dei depositi di calcare
- Contropiastra di rinforzo per una maggiore stabilità
- Dotato di valvola di non-ritorno certificata EN 1717

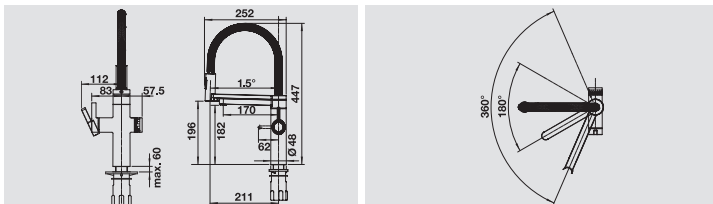


BLANCO DRINK.FILTER EVOL-S PRO

- Miscelatore semi-professionale 3-in-1: eroga acqua fredda, calda e filtrata
- Click & Touch: la quantità desiderata di acqua filtrata viene impostata tramite la manopola graduata con controllo touch
- Filtro multistrato BWT
- Due erogazioni separate per l'acqua filtrata e l'acqua dell'impianto di casa



Dettagli Colore / Finitura	Codice	Euro
Nero Opaco	1526636	3.154,00



Sistema:

- Filtro BWT di ultima generazione, incl. testata e cartuccia multistrato
- Control box con display integrato che mostra la rimanente capacità del filtro

Miscelatore:

- L'escursione della manopola (62 mm in avanti rispetto alla mezzera della canna), ne consente l'installazione a ridosso della parete posteriore
- Girevole fino a 360° per acqua calda e fredda, e fino a 180° per l'acqua filtrata
- Flessibili da 700 mm con dado da 3/8"
- Doccetta con tubo flessibile in silicone nero
- Diametro foro per miscelatore: Ø 35 mm
- Dotato di cartuccia in ceramica
- Rompigetto brevettato per una marcata riduzione dei depositi di calcare
- Contropiastra di rinforzo per una maggiore stabilità
- Dotato di valvola di non-ritorno certificata EN 1717


ACCESSORI

Controllerbox	Filtro a cartuccia	Testata di fissaggio	Ricambio filtro a cartuccia
COMPRESO	COMPRESO	COMPRESO	Cod. 1525273 Euro 374,00



raccolta differenziata

8 RACCOLTA DIFFERENZIATA



8 ORGANIZZAZIONE E RACCOLTA DIFFERENZIATA

8.1 RACCOLTA DIFFERENZIATA	266-287
BOTTON	269-270
FLEXON II	271-273
SELECT II	274-275

8.2 SISTEMI PER L'ORGANIZZAZIONE	276-281
SELECT II COMBI	277
SOLO-IF	277
FLAT DRAWER	281
ORGA SHELF 60 P	278
STORAGE CADDY	279
UNIVERSAL BAG XL	280

8.3 ACCESSORI PER RACCOLTA DIFFERENZIATA	266-267
---	----------------

8.4 DISSIPATORI DI RIFIUTI	284-287
FWD LITE	285
FWD MAX	286
FWD MEDIUM	287

RACCOGLIERE, SEPARARE, METTERE IN ORDINE.

I sistemi per la raccolta differenziata di BLANCO



La base sottolavello gioca un ruolo importante nella progettazione della cucina. È il posto in cui si raccolgono i rifiuti, si conservano i prodotti per la pulizia e che è spesso non è così organizzato e ordinato come lo si vorrebbe. Qui in particolare è importante disporre di un sistema di raccolta differenziata, che sfrutti in modo ottimale lo spazio e possa adattarsi alle esigenze più specifiche. BLANCO offre il sistema giusto per la maggior parte delle basi sottolavello e per le ante estraibili. Se lo spazio nel mobile base è limitato, le nostre soluzioni come SELECT II o FLEXON II Low offrono la massima versatilità e flessibilità.



Una raccolta differenziata ben organizzata significa ordine e pulizia in cucina e contribuisce all'ambiente.



I sistemi di raccolta differenziata BLANCO soddisfano le esigenze di praticità e design e sono adatti a tutte le cucine.



I sistemi BLANCO per la raccolta differenziata scompaiono elegantemente nella base sottolavello. Che l'anta sia scorrevole o a battente, c'è una soluzione per qualsiasi esigenza.

TUTTI I SISTEMI BLANCO PER LA RACCOLTA DIFFERENZIATA





BLANCO BOTTON Pro Manuale

- Installazione sul fondo della base sottolavello semplice e veloce
- Migliore rapporto prezzo/performance
- Perfetto connubio di design e solidità
- Guide completamente estensibili montate su cuscinetti a sfera
- Maniglia funzionale, per una maggiore maneggevolezza
- Ottimizzazione dello spazio per basi sottolavello da 45 e 60 cm
- Facili da pulire, i contenitori sono dotati di maniglia ergonomica
- Grande capacità di raccolta (26 l - 39 l)
- Per installazione su basi con ante a battente

Anta
a battente

BLANCO BOTTON PRO 45/2 Manuale	Codice	Euro
-----------------------------------	--------	------

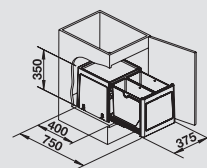
1517467 216,00

2



45 cm
misura del mobile

26 L



BLANCO BOTTON PRO 60/3 Manuale	Codice	Euro
-----------------------------------	--------	------

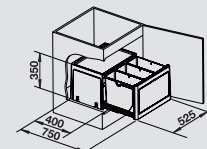
1517469 247,00

3



60 cm
misura del mobile

39 L



NOTE PER L'INSTALLAZIONE DI BLANCO BOTTON PRO MANUALE:

- Considerare la larghezza della cerniera delle ante
- Profondità di installazione 400 mm
- Altezza di installazione 350 mm



BLANCO BOTTON Pro Automatica

- Installazione sul fondo della base sottolavello semplice e veloce
- Migliore rapporto prezzo/preformance
- Estrazione dei contenitori a traino dell'anta
- Guide completamente estensibili montate su cuscinetti a sfera
- Ottimizzazione dello spazio per basi sottolavello da 45 e 60 cm
- Facile da pulire, i secchi sono dotati di maniglia ergonomica
- Grande capacità (26 l - 39 l)
- Per installazione su basi con ante a battente

Anta a battente

BLANCO BOTTON PRO 45/2 Automatica

Codice Euro

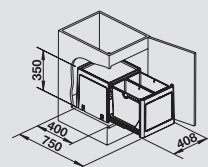
45 cm misura del mobile

2



1517468 263,00

26 L



BLANCO BOTTON PRO 60/3 Automatica

Codice Euro

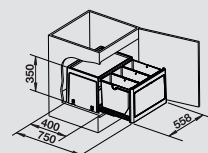
60 cm misura del mobile

3



1517470 321,00

39 L





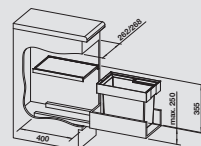


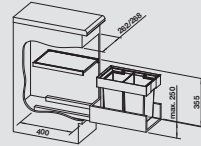


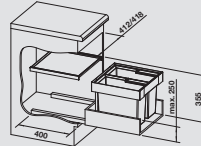
NOTE PER L'INSTALLAZIONE DI BLANCO BOTTON PRO AUTOMATICA:

- Utilizzare antine con apertura min. di 100°.
- Considerare la larghezza della cerniera delle antine (massimo 35 mm).
- Profondità di installazione 400 mm
- Altezza di installazione 350 mm



BLANCO FLEXON II

- Il telaio viene semplicemente fissato al cestone estraibile
- Facile accesso per agevolare la pulizia del sistema
- Il bordo dei contenitori inclinato verso l'interno impedisce il deposito di residui di rifiuti
- Il ripiano estraibile funge da coperchio per i contenitori
- Altezza installazione 355 mm dalla base del cestone (325 mm senza ripiano), profondità d'installazione 400 mm, altezza massima del telaio 250 mm

BLANCOFLEXON II	Codice	Euro	30 cm misura del mobile	
30/1				
 	1521542	229,00	19 L	
			19l	
BLANCOFLEXON II	Codice	Euro	30 cm misura del mobile	
30/2				
 	1521467	256,00	16 L	
			8l 8l	
			Incluso in fornitura: 1 coperchio per contenitore da 8 L	
BLANCOFLEXON II	Codice	Euro	45 cm misura del mobile	
45/2				
 	1521468	263,00	32 L	
			16l 16l	

ACCESSORI

BLANCO MOVEX
Apertura a piede



Cod. 1519357
Euro 53,00

BLANCO
Select Clip



Cod. 1521300
Euro 76,00

Universalbox



Cod. 1229342
Euro 47,00



BLANCO FLEXON II

- Il telaio viene semplicemente fissato al cestone estraibile
- Facile accesso per agevolare la pulizia del sistema
- Il bordo dei contenitori inclinato verso l'interno impedisce il deposito di residui di rifiuti
- Il ripiano estraibile funge da coperchio per i contenitori
- Altezza installazione 355 mm dalla base del cestone (325 mm senza ripiano), profondità d'installazione 400 mm, altezza massima del telaio 250 mm



BLANCO FLEXON II 60/2	Codice	Euro	45 cm misura del mobile
	1521471	304,00	
BLANCO FLEXON II 60/3	Codice	Euro	60 cm misura del mobile
	1521472	321,00	
BLANCO FLEXON II XL 60/3	Codice	Euro	60 cm misura del mobile
	1521473	345,00	
		Incluso in fornitura: coperchio per 1 contenitore da 8 L	
BLANCO FLEXON II 60/4	Codice	Euro	60 cm misura del mobile
	1521474	368,00	

ACCESSORI

BLANCO MOVEX
Apertura a piede



Cod. 1519357
Euro 53,00

BLANCO
Select Clip



Cod. 1521300
Euro 76,00

Universalbox



Cod. 1229342
Euro 47,00

Coperchio
per contenitore da 15 L



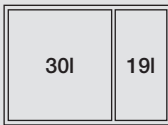
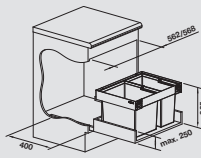



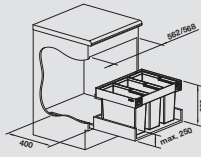


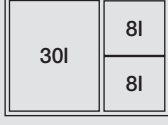
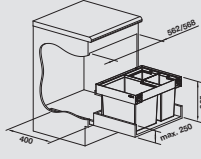


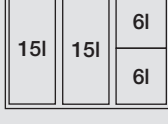
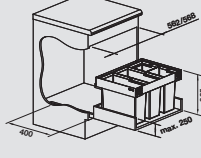



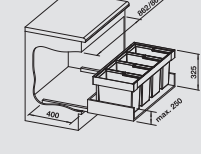


Cod. 1229338
Euro 53,00

BLANCO FLEXON II LOW

- Il telaio viene semplicemente fissato al cestone estraibile
- Facile accesso per agevolare la pulizia del sistema
- Il bordo dei contenitori inclinato verso l'interno impedisce il deposito di residui di rifiuti
- Installazione semplice senza marcatura o preforatura
- Design moderno con alluminio di alta qualità
- Gli accessori opzionali migliorano il sistema per creare una soluzione individuale
- Altezza installazione 330 mm dalla base del cestone, profondità d'installazione 400 mm, altezza massima del telaio 250 mm



BLANCO FLEXON II LOW	Codice	Euro	60 cm
60/2			misura del mobile
 	1526641	229,00	<div style="display: flex; justify-content: space-around;"> <div style="text-align: center;"> <p>49 L</p>  </div> <div style="text-align: center;">  </div> </div>
BLANCO FLEXON II LOW	Codice	Euro	60 cm
60/3			misura del mobile
 	1526642	246,00	<div style="display: flex; justify-content: space-around;"> <div style="text-align: center;"> <p>45 L</p>  </div> <div style="text-align: center;">  </div> </div>
BLANCO FLEXON II LOW	Codice	Euro	60 cm
60/3			misura del mobile
 	1526643	274,00	<div style="display: flex; justify-content: space-around;"> <div style="text-align: center;"> <p>46 L</p>  </div> <div style="text-align: center;">  </div> </div>
BLANCO FLEXON II LOW	Codice	Euro	60 cm
60/4			misura del mobile
 	1526644	293,00	<div style="display: flex; justify-content: space-around;"> <div style="text-align: center;"> <p>42 L</p>  </div> <div style="text-align: center;">  </div> </div> <p>Incluso in fornitura: coperchio per 1 contenitore da 8 L</p>
BLANCO FLEXON II LOW	Codice	Euro	60 cm
60/4			misura del mobile
 	1521475	390,00	<div style="display: flex; justify-content: space-around;"> <div style="text-align: center;"> <p>73 L</p>  </div> <div style="text-align: center;">  </div> </div> <p>Incluso in fornitura: coperchio per 1 contenitore da 16 L</p>

ACCESSORI

Ripiano estraibile non disponibile per tutte le FLEXON II LOW.

BLANCO MOVEX
Apertura a piede



Cod. 1519357
Euro 53,00

BLANCO Select Clip



Cod. 1521300
Euro 76,00

Universalbox



Cod. 1229342
Euro 47,00

Coperchio per contenitore da 15 L




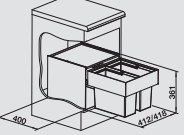



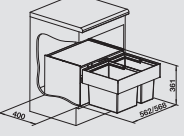



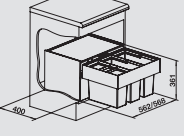


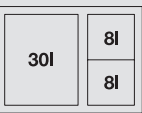
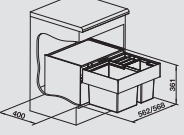



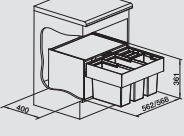


Cod. 1229338
Euro 53,00









BLANCO SELECT II

- Sistemi con guida, per ante estraibili
- Utilizzo ottimale dello spazio nella base sottolavello
- Vasta gamma di soluzioni per dimensioni delle basi
- Massima flessibilità nella separazione e suddivisione dei contenitori
- “Frame Bar” disponibile come accessorio per personalizzare il numero dei contenitori (v. pag. 283) in dotazione di serie per i modelli XL 60/3 e 60/4
- Design moderno in alluminio di alta qualità
- Altezza installazione 361 mm, profondità d’installazione 400 mm, richiesta dimensione interna del mobile di 450 mm

BLANCO SELECT II 45/2	Codice	Euro	45 cm misura del mobile	
 	1526200	496,00		
BLANCO SELECT II 60/2	Codice	Euro	60 cm misura del mobile	
 	1526203	538,00		
BLANCO SELECT II 60/3	Codice	Euro	60 cm misura del mobile	
 	1526204	549,00		
BLANCO SELECT II XL 60/3	Codice	Euro	60 cm misura del mobile	
 	1526205	561,00		
	Incluso in fornitura: coperchio per 1 contenitore da 8 L e “Frame Bar”			
BLANCO SELECT II 60/4	Codice	Euro	60 cm misura del mobile	
 	1526206	589,00		
	Incluso in fornitura: coperchio per 1 contenitore da 6 L e “Frame Bar”			


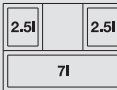


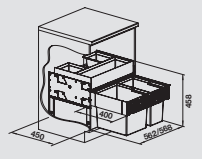

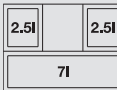


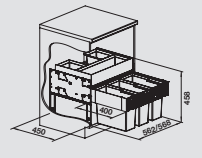

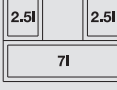


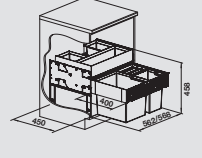

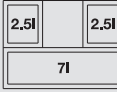


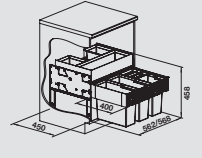
ACCESSORI

BLANCO Select Automove	Protezione sottolavello per i flessibili miscelatore	BLANCO MOVEX Apertura a piede	BLANCO Select Clip	Universalbox	Coperchio per contenitore da 15 L
					
Cod. 1521301 Euro 877,00	Cod. 1511920 Euro 53,00	Cod. 1519357 Euro 53,00	Cod. 1521300 Euro 76,00	Cod. 1229342 Euro 47,00	Cod. 1229338 Euro 53,00

BLANCO SELECT II ORGA

- Sistemi con guida, per ante estraibili
- Utilizzo ottimale dello spazio nella base sottolavello
- Vasta gamma di soluzioni per dimensioni delle basi
- Massima flessibilità nella separazione e suddivisione dei contenitori
- Cassetto superiore scorrevole in dotazione per una migliore organizzazione degli strumenti di uso quotidiano
- Design moderno in alluminio di alta qualità
- Altezza installazione 456 mm, profondità d'installazione 400 mm, richiesta dimensione interna del mobile di 450 mm









BLANCO SELECT II ORGA	Codice	Euro	60 cm
60/2			misura del mobile
	1526208	707,00	12 L  71 49 L 
	Incluso in fornitura: cassetto superiore scorrevole		
BLANCO SELECT II ORGA	Codice	Euro	60 cm
60/3			misura del mobile
	1526209	724,00	12 L  71 45 L 
	Incluso in fornitura: cassetto superiore scorrevole		
BLANCO SELECT II XL ORGA	Codice	Euro	60 cm
60/3			misura del mobile
	1526210	748,00	12 L  71 46 L 
	Incluso in fornitura: cassetto superiore scorrevole e coperchio per un contenitore da 8 L		
BLANCO SELECT II ORGA	Codice	Euro	60 cm
60/4			misura del mobile
	1526211	760,00	12 L  71 42 L 
	Incluso in fornitura: cassetto superiore scorrevole e coperchio per un contenitore da 6 L		

PER TUTTI I MODELLI BLANCO SELECT II, SELECT II Orga:

- Le ante non devono avere cerniere o fori. Tenere in considerazione la posizione della maniglia.
- Può essere installato anche in mobili con ante telaio da 40 mm, di peso non superiore ai 10 Kg; portata massima, anta inclusa: 45 Kg.
- Adatte per fianchi di spessore di 16, 18 e 19 mm.
- In fase di progettazione, considerare l'altezza del sistema di raccolta differenziata, la profondità del lavello e il conseguente spazio utile disponibile nella base sottolavello.
- Altezza minima dello zoccolino per l'installazione di MOVEX: 100 mm

ACCESSORI

BLANCO Select Automove	Protezione sottolavello per i flessibili miscelatore	BLANCO MOVEX Apertura a piede	BLANCO Select Clip	Universalbox	Coperchio per contenitore da 15 L
					
Cod. 1521301 Euro 877,00	Cod. 1511920 Euro 53,00	Cod. 1519357 Euro 53,00	Cod. 1521300 Euro 76,00	Cod. 1229342 Euro 47,00	Cod. 1229338 Euro 53,00

ORGANIZZARE LO SPAZIO SOTTO IL LAVELLO.

Per una base pulita e ordinata.



BLANCO per l'organizzazione della base sottolavello: praticità, estetica e igiene ai massimi livelli. I prodotti, di alta qualità e facili da pulire, possono essere installati in modo semplice all'interno della base e, grazie alle loro numerose funzioni e al loro design, si adattano a quasi tutti i tipi di cucina. I prodotti sono perfettamente coordinati e possono essere combinati tra loro o con altri prodotti BLANCO per rendere la base sottolavello uno spazio perfettamente ordinato.

Grazie alla perfetta distribuzione dello spazio, alla facilità di accesso e agli elementi estraibili, questi prodotti rendono l'uso della base un piacere quotidiano per l'utente. Tutti i prodotti sono montati su guide scorrevoli e sono caratterizzati da un look elegante adatto a qualsiasi stile di cucina.



Flat Drawer 60

Flat Drawer è un utile complemento a cassetto per riporre gli accessori e gli utensili per la pulizia come sacchetti, filtri, cartucce, strofinacci e altro ancora. Disponibile per ante estraibili e a battente.



Storage Caddy 20

Pratico contenitore portatile, ove riporre i prodotti per la pulizia (flaconi, scatole e altro). Il contenitore può essere estratto, prelevato e portato con sé per utilizzare i prodotti di pulizia altrove.



Universal Bag XL 40

Universal Bag XL è una borsa in tela flessibile e resistente, per riporre oggetti di grandi dimensioni come vetro, carta o lattine. Le robuste maniglie in alluminio rendono la borsa portatile un pratico compagno quotidiano.

Storage Caddy 40

Questa versione doppia del nostro Storage Caddy 20 è un contenitore flessibile e resistente che può essere facilmente rimosso e reinserito nel sistema. È particolarmente adatto per riporre utensili per la pulizia come flaconi, bottiglie, contenitori e oggetti simili direttamente sotto il lavello.



BLANCO SELECT II 40/2 Combi

- La soluzione accuratamente progettata per sfruttare al meglio della base sottolavello
- Le dimensioni ridotte ne consentono l'utilizzo in abbinamento al sistema drink.soda EVOL-S Pro (v. pag. 261)
- Il ripiano integrato offre spazio riporre gli utensili della cucina e averli sempre a portata di mano



reddot winner

BLANCO SELECT II 40/2
Combi

Codice Euro

1527854 670,00

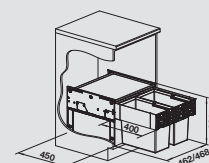

2



Sistema per ante estraibili, con guide, ripiano integrato, 2 contenitori da 13 l.

60 cm
misura del mobile

26 L



BLANCO SOLON-IF

Soluzione integrata nel piano di lavoro

- Permette di lavorare direttamente nel contenitore
- Completamente in acciaio inox di alta qualità e facile da pulire
- Evita di doversi chinare verso i contenitori sottostanti
- Riempimento del contenitore direttamente dal piano di lavoro
- Igiene e solidità grazie al contenitore in acciaio inox
- Per installazione sopratop e a filotop

BLANCO SOLON

Codice Euro

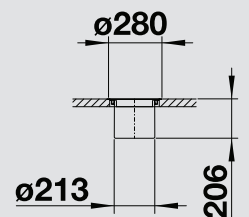
1512471 1.163,00

Montaggio a filotop/sopratop

Fornitura: sistema d'installazione, coperchio, contenitore da 7 litri e anello in acciaio inox.



30 cm
misura del mobile



Incasso sopratop
e sopratop/filotop



BLANCO ORGA SHELF 60 P

- L'elegante ripiano con alloggio offre spazio extra per riporre oggetti come spazzole, spugne, sacchetti per i rifiuti e tabs per la lavastoviglie
- Accesso rapido agli oggetti sempre a portata di mano e in ordine
- Si abbina ad altri componenti come BLANCO SELECT II e BLANCO FLEXON II
- Per base sottolavello da 60 cm, con cestone estraibile

Cestone estraibile


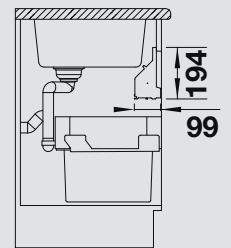
BLANCO Orga Shelf 60 P

Codice Euro

60 cm
misura del mobile

1527458 185,00

Fornitura: Orga Shelf in alluminio con estremità in materiale sintetico.



BLANCO STORAGE CADDY

- Il cesto offre spazio per i flaconi, bottiglie e i prodotti per la pulizia della base sottolavello
- Il contenitore può essere facilmente rimosso e riposizionato sul ripiano scorrevole
- Facile accesso grazie alla maniglia e alla funzione di scorrimento ad estrazione totale
- Design in grigio scuro e alluminio abbinato agli altri elementi BLANCO per l'organizzazione dello spazio sottolavello
- Disponibile come portaoggetti singolo (20) o doppio (40)



Anta
a battente

BLANCO
STORAGE CADDY 20

Codice Euro

1527667 324,00

1

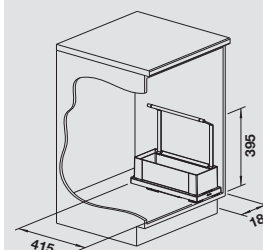


Sistema di organizzazione sulla base del mobile dietro le ante a battente, 1 contenitore estraibile, base con guide di scorrimento a chiusura ammortizzata

30 cm
misura del mobile

larghezza del prodotto:
180 mm

- Altezza di installazione: 395 mm.
- Profondità di installazione alle guide: 430 mm, alla base 415 mm
- Portata massima: 5 kg



4l

BLANCO
STORAGE CADDY 40

Codice Euro

1527668 376,00

2

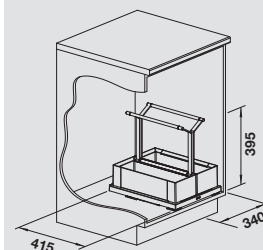


Sistema di organizzazione sulla base del mobile dietro le ante a battente, 2 contenitori estraibili, base con guide di scorrimento a chiusura ammortizzata

45 cm
misura del mobile

larghezza del prodotto:
340 mm

- Altezza di installazione: 395 mm.
- Profondità di installazione alle guide: 430 mm, alla base 415 mm
- Portata massima per contenitore: 5 kg



4l

4l



BLANCO UNIVERSAL BAG XL 40

- Sacco XL per lo stoccaggio o la raccolta di materiali secchi da riciclare come vetro, carta, lattine o plastica.
- La robusta struttura in alluminio tiene saldamente il sacco XL aperto
- Facile accesso grazie alla maniglia e alle guide scorrevoli ad estrazione totale
- Il sacco XL portatile può essere facilmente rimosso e riposizionato sul vassoio scorrevole
- Facile da pulire: la borsa può essere lavata a mano con un detergente delicato

Anta
a battente

BLANCO UNIVERSAL BAG
XL 40

Codice Euro

45 cm
misura del mobile

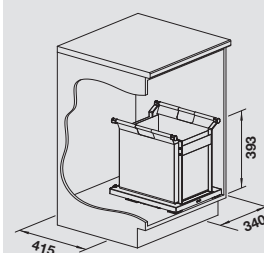


1527669 376,00

Sistema per installazione sul fondo della base del mobile dietro le ante a battente, 1 borsa rimovibile da 30 l, base con guide scorrevoli a chiusura ammortizzata

larghezza del prodotto:
34 mm

- Altezza di installazione: 395 mm
- Profondità di installazione alle guide: 430 mm, alla base 415 mm
- Portata massima del cesto: 5 kg



BLANCO FLAT DRAWER

- Il cassetto con chiusura ammortizzata offre spazio nella zona centrale della base sottolavello
- Ideale per riporre accessori, utensili per la pulizia, rotoli di sacchetti, cartucce di CO₂ e tabs per la lavastoviglie
- Facile accesso grazie alla sagomatura sul frontale del cassetto e alla funzione di scorrimento a estrazione totale
- Design in grigio scuro e alluminio abbinato agli altri elementi BLANCO per l'organizzazione dello spazio sottolavello
- Disponibile per cestoni estraibili (P) e ante a battente (H)
- Facile da pulire



Cestone estraibile

Anta a battente

BLANCO Flat Drawer P

Codice Euro

60 cm misura del mobile

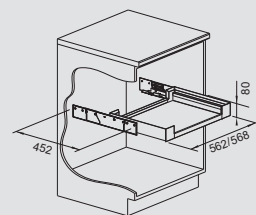
1527665 273,00



Per cestone estraibile.

Cassetto in materiale misto con guide di scorrimento a chiusura automatica e a estrazione totale, tappetino antiscivolo a copertura del fondo.

- Adatto per installazione con fianchi di spessore 16 mm oppure 19 mm
- Altezza del cassetto ridotta di 45 mm nella parte posteriore per agevolare l'installazione di eventuali sistemi di trattamento dell'acqua
- Portata massima: 10 kg.



BLANCO Flat Drawer H

Codice Euro

60 cm misura del mobile

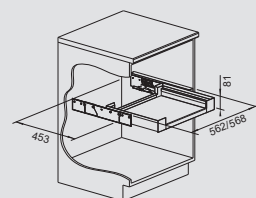
1527666 273,00



Per anta a battente.

Cassetto con adattatore per ante a battente, in materiale misto con guide di scorrimento a chiusura automatica e a estrazione totale, tappetino antiscivolo a copertura del fondo.

- Adatto per installazione con fianchi di spessore 16 mm oppure 19 mm
- Include copertura per le cerniere, regolabile in base all'altezza delle stesse
- Spessore massimo delle cerniere: 30 mm
- Utilizzo universale, indipendentemente dal lato destro o sinistro delle cerniere
- Altezza del cassetto ridotta di 45 mm nella parte posteriore per agevolare l'installazione di eventuali sistemi di trattamento dell'acqua
- Portata massima: 10 kg.

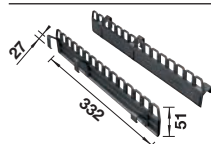


ACCESSORI PER I SISTEMI BLANCO PER LA RACCOLTA DIFFERENZIATA

BLANCO SELECT CLIP



- Sistema di aggancio del sacchetto facile e sicuro
- Adatto per tutti i contenitori BLANCO SELECT II e FLEXON II a partire da 15 Lt e ogni misura di sacchetto
- Soluzione per ottimizzare la capacità e l'utilizzo dei contenitori SELECT II e FLEXON II




	Codice	Euro
	1521300	76,00

BLANCO SELECT AUTOMOVE



- Delicato supporto per l'apertura delle ante estraibili, con il tocco di un dito
- Maggiore libertà: ottima soluzione anche per ante senza maniglie
- Installazione facile e veloce
- Raccomandato scarico con il sifone di tipo salva spazio
- Non adatto ad ante con guarnizione perimetrale




	Codice	Euro
	1521301	877,00

BLANCO MOVEX



- Soluzione semplice e pratica per l'apertura frontale degli sportelli. Inserito alla base dell'anta, ne permette l'apertura col piede
- Il montaggio è semplice grazie alla dima, non richiede modifiche del mobile
- Esclusivo rivestimento in acciaio inox



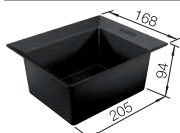
	Codice	Euro
	1519357	53,00

ACCESSORI PER I SISTEMI BLANCO PER LA RACCOLTA DIFFERENZIATA

UNIVERSAL BOX



- Adatto ai contenitori da 8 L, 15 L o 19 L
- Ideale anche per la raccolta dell'umido
- Lavabile in lavastoviglie
- Incluso nel modello BLANCO SELECT Orga



	Codice	Euro
--	--------	------

	1229342	47,00
--	---------	-------

COPERCHI PER CONTENITORI SELECT II E FLEXON II



- Coperchi per coprire i contenitori e raccogliere piccoli oggetti
- Perfettamente abbinabile a BLANCO SELECT
- Coperchio per contenitori da 8 L incluso in BLANCO SELECT 50/3, XL 60/3 e XL 60/3 Orga

	Codice	Euro
--	--------	------



Coperchio per contenitore da 15 LT
(incluso nei modd. SELECT II
e FLEXON II 60/3 e 60/4)

	1229338	53,00
--	---------	-------



Coperchio per contenitore da 6 LT
(incluso nei modd. SELECT II
e FLEXON II 60/4)

	1231974	47,00
--	---------	-------



Coperchio per contenitore da 8 LT
(1 pz. incluso nei modd. SELECT II
e FLEXON II 30/2, XL 60/3)


	1231975	40,00
--	---------	-------

FRAME BAR PER BLANCO SELECT II



- Massima flessibilità per riconfigurare i contenitori dei sistemi BLANCO SELECT II
- Consente una semplice modifica dei contenitori: il mod. 60/2 con due contenitori può diventare un XL 60/3 con tre contenitori

	Codice	Euro
--	--------	------



	1239913	35,00
--	---------	-------



Scansionare il codice QR
per maggiori dettagli su
BLANCO Frame Bar

DISSIPATORI DI RIFIUTI ALIMENTARI BLANCO

Igienici, pratici, semplici da usare.



BLANCO UNIT è la soluzione integrata per l'area del lavello. Semplifica il design della cucina e agevola le operazioni quotidiane. Combina miscelatore, lavello e accessori adattandosi a qualsiasi stile, spazio ed esigenza.

BLANCO ha aggiunto i dissipatori di rifiuti alimentari alla sua gamma di prodotti, in modo da poter creare una soluzione completa da un'unico fornitore, con la qualità BLANCO che i clienti riconoscono e apprezzano. Tutti i modelli FWD sono perfettamente progettati per adattarsi ai lavelli e alle vasche BLANCO, includono un potente motore a induzione di alta qualità, sono semplici da installare e la camera interna di dissipazione è in acciaio inossidabile.

Creare una cucina perfettamente coordinata con flussi di lavoro fluidi è sempre stato semplice con BLANCO UNIT, e da oggi puoi anche aggiungere la dissipazione dei rifiuti alimentari, rendendone la gestione un'esperienza facile, igienica e conveniente.



La nostra gamma di dissipatori BLANCO FWD, Lite, Medium e Max, si adatta a tutti i lavelli e alle vasche BLANCO.



Il comodo pulsante pneumatico può essere installato sulla fascia miscelatore del lavello, oppure sul piano di lavoro.



FWD Lite



FWD Medium



FWD Max



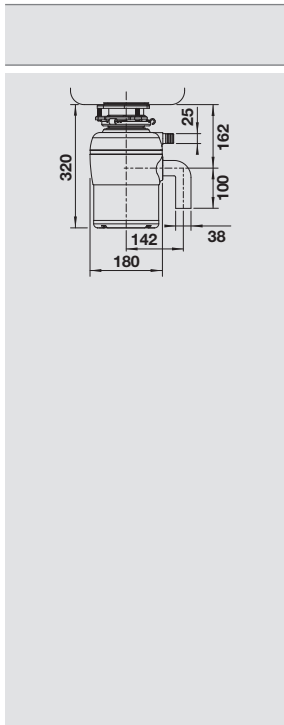
BLANCO FWD LITE

- Modello base, adatto ai piccoli nuclei familiari
- Potente motore a induzione CA
- Installazione semplificata grazie al sistema con solo 3 viti di fissaggio
- Ripristino sovraccarico manuale a protezione del motore
- Componenti della camera di dissipazione in acciaio inox
- 2 fasi di dissipazione per la riduzione in particelle extra fini
- Capacità della camera di dissipazione: 900 ml
- 0.5 HP/ 230 V/50 Hz/ 10 A
- Pulsanti per interruttore pneumatico disponibili nelle versioni abbinabili a miscelatori, set di scarico e dispenser di sapone



BLANCO FWD LITE
Motore a induzione CA

	Codice	Euro
Dissipatore FWD Lite	1526646	701,00



INCLUSI IN FORNITURA



- Diaframma antispruzzo removibile
- Tappo per la chiusura dello scarico
- Interruttore pneumatico cromato
- Tubazione a gomito per collegamento del troppopieno e della lavastoviglie
- Chiave a brugola di sbloccaggio
- Adatto a vasche con scarico da 3 1/2" di diametro
- Peso netto: 7,4 kg
- Cavo di connessione elettrica da 90 cm con spina schuko
- Spegnimento automatico di protezione dopo 25 min.
- Tasto di ripristino sul fondo del dissipatore
- Rumorosità: < 70dB
- Assorbimento: 370 W

ACCESSORI

Ghiera e tasto NERO OPACO per pulsante pneumatico	Ghiera e tasto PVD STEEL per pulsante pneumatico	Ghiera e tasto SATIN GOLD per pulsante pneumatico	Ghiera e tasto DARK STEEL per pulsante pneumatico	Ghiera e tasto PLATINUM per pulsante pneumatico	Kit di collegamento per la seconda vasca
Cod. 1526770 Euro 46,00	Cod. 1526768 Euro 46,00	Cod. 1526769 Euro 47,00	Cod. 1527921 Euro 75,00	Cod. 1527922 Euro 75,00	Cod. 1526772 Euro 93,00



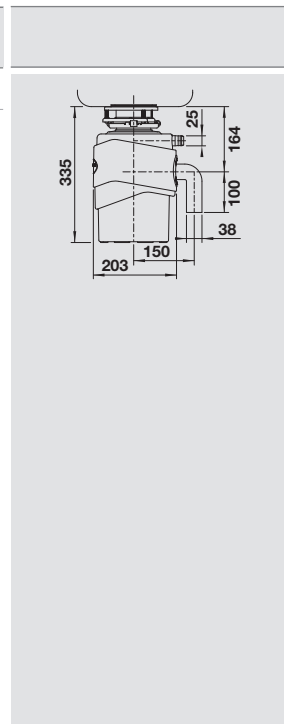
BLANCO FWD MEDIUM

- Modello più avanzato, adatto per nuclei familiari medi
- Potente motore a induzione CA
- Installazione semplificata grazie al sistema con 3 sole viti di fissaggio
- Componenti della camera di dissipazione in acciaio inox
- 3 fasi di dissipazione per la riduzione in particelle extra fini
- Capacità della camera di dissipazione: 1200 ml
- 3/4 HP/ 230 V/50 Hz/ 12 A
- Pulsanti per interruttore pneumatico disponibili nelle versioni abbinabili a miscelatori, set di scarico e dispenser di sapone



BLANCO FWD MEDIUM
Motore a induzione CA

	Codice	Euro
Dissipatore FWD Medium	1526647	994,00



INCLUSI IN FORNITURA



Kit pulsante pneumatico



Pulsante pneumatico



Diaframma antispruzzo



Tappo a cestello



Connessione troppopieno



Chiave a brugola



Tubazione di scarico a gomito

- Diaframma antispruzzo removibile
- Tappo per la chiusura dello scarico
- Interruttore pneumatico cromato e in finitura PVD Steel
- Tubazione a gomito per collegamento del troppopieno e della lavastoviglie
- Chiave a brugola di sbloccaggio
- Adatto a vasche con scarico da 3 1/2" di diametro
- Peso netto: 10,6 kg
- Cavo di connessione elettrica da 90 cm con spina schuko
- Spegnimento automatico di protezione dopo 25 min.
- Tasto di ripristino sul fondo del dissipatore
- Rumorosità: < 60/70dB
- Assorbimento: 550 W

ACCESSORI

Ghiera e tasto NERO OPACO per pulsante pneumatico



Cod. 1526770
Euro 46,00

Ghiera e tasto PVD STEEL per pulsante pneumatico



Cod. 1526768
Euro 46,00

Ghiera e tasto SATIN GOLD per pulsante pneumatico



Cod. 1526769
Euro 47,00

Ghiera e tasto DARK STEEL per pulsante pneumatico



Cod. 1527921
Euro 75,00

Ghiera e tasto PLATINUM per pulsante pneumatico



Cod. 1527922
Euro 75,00

Kit di collegamento per la seconda vasca



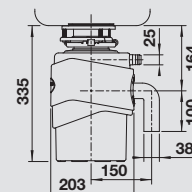
Cod. 1526772
Euro 93,00

BLANCO FWD MAX

- Modello più avanzato, adatto per nuclei familiari medi
- Potente motore a induzione CA con funzione autoreverse
- Installazione semplificata grazie al sistema con 3 sole viti di fissaggio
- Componenti della camera di dissipazione in acciaio inox
- 3 fasi di dissipazione per la riduzione in particelle extra fini
- Capacità della camera di dissipazione: 1200 ml
- 1 HP/ 230 V/50 Hz/ 12 A
- Pulsanti per interruttore pneumatico disponibili nelle versioni abbinabili a miscelatori, set di scarico e dispenser di sapone



BLANCO FWD MAX Motore a induzione CA	Codice	Euro
Dissipatore FWD Max	1526648	1.285,00



INCLUSI IN FORNITURA



Kit pulsante pneumatico Pulsante pneumatico Diaframma antispruzzo Tappo a cestello



Connessione troppopieno Chiave a brugola Tubazione di scarico a gomito

- Diaframma antispruzzo removibile
- Tappo per la chiusura dello scarico
- Interruttore pneumatico cromato e in finitura PVD Steel
- Tubazione a gomito per collegamento del troppopieno e della lavastoviglie
- Chiave a brugola di sbloccaggio
- Adatto a vasche con scarico da 3 1/2" di diametro
- Peso netto: 11 kg
- Cavo di connessione elettrica da 90 cm con spina schuko
- Spegnimento automatico di protezione dopo 10 min.
- Tasto di ripristino sul fondo del dissipatore
- Rumorosità: < 60dB
- Assorbimento: 750 W

ACCESSORI

Ghiera e tasto NERO OPACO per pulsante pneumatico	Ghiera e tasto PVD STEEL per pulsante pneumatico	Ghiera e tasto SATIN GOLD per pulsante pneumatico	Ghiera e tasto DARK STEEL per pulsante pneumatico	Ghiera e tasto PLATINUM per pulsante pneumatico	Kit di collegamento per la seconda vasca
Cod. 1526770 Euro 46,00	Cod. 1526768 Euro 46,00	Cod. 1526769 Euro 47,00	Cod. 1527921 Euro 75,00	Cod. 1527922 Euro 75,00	Cod. 1526772 Euro 93,00

IL PERFETTO ABBINAMENTO IN CUCINA.

Con i piani cottura **BLANCO EXCLUSIVE**.



Molti piani cottura BLANCO sono dotati di tripla corona: raggiungono in piena sicurezza temperature elevate, arrivando fino a 4,0 kW di potenza in un tempo ridotto. Sono inoltre tutti dotati di termocoppia, un dispositivo di sicurezza che interrompe l'erogazione del gas in caso di accidentale spegnimento della fiamma.

Le robuste griglie in ghisa consentono di spostare le pentole da un fuoco all'altro in piena sicurezza.

I piani di cottura smaltati sono disponibili in tutti i colori SILGRANIT® e sono facilmente abbinabili ai lavelli e ai miscelatori BLANCO.

COLORI SILGRANIT® PER I PIANI COTTURA BLANCO



nero



bianco



antracite



soft white



grigio roccia



tartufo



grigio vulcano



caffè

I PIANI COTTURA



10 COTTURA



10 COTTURA

EXCLUSIVE 6x5-4	290
EXCLUSIVE 7x5-5	291

BLANCO 289



Piano di cottura a gas EXCLUSIVE 6x5-4

- Dimensioni: 580x500 mm
- Intaglio: 553x473 mm
- Valvola di sicurezza
- Accensione automatica sottomanopola
- Griglie in ghisa
- Comandi frontali
- Manopole nere softgrip
- Ugelli a GPL in dotazione
- Potenza bruciatori:
- 1 super rapido (4,0 kW)
- 1 rapido (2,8 kW)
- 1 semirapido (1,75 kW)
- 1 ausiliario (1,0 kW)

incasso **sopratop**



inox

Cod. 1046140
Euro 817,00



nero

Cod. 1046152
Euro 817,00



antracite

Cod. 1046148
Euro 817,00



grigio roccia

Cod. 1046141
Euro 817,00



grigio vulcano

Cod. 1046153
Euro 817,00



bianco

Cod. 1046143
Euro 817,00



soft white

Cod. 1046154
Euro 817,00



tartufo

Cod. 1046147
Euro 817,00



caffè

Cod. 1046149
Euro 817,00



BRUCIATORI
AD ALTA
EFFICIENZA



MANOPOLA DI
ACCENSIONE
PIÙ FUNZIONALE



BRUCIATORE
SUPER
RAPIDO



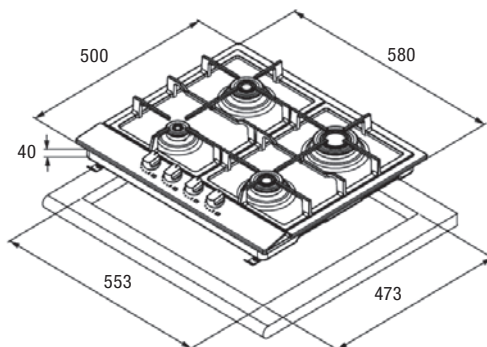
ROBUSTE
GRIGLIE
IN GHISA



TERMOCOPPIE
DI
SICUREZZA



CONFORMI
ALLE NORMATIVE
CE



La finitura smaltata si ottiene con una lavorazione manuale. Eventuali differenze nel set sono da ritenersi nei normali standard di tolleranza.

L'installazione deve essere conforme al D.M. Nr. 37 del 22/01/2008 (obbligatorio per tutte le abitazioni) ed eseguita da personale abilitato (idraulico, elettricista) che deve provvedere al collaudo, alla regolazione dei minimi e alla certificazione di corretto montaggio. L'impianto elettrico domestico deve essere completo di messa a terra a norma e corredato da certificato di "DICHIARAZIONE DI CONFORMITÀ" alle norme in vigore. Per il collegamento di piani di cottura e forni a gas (metano, GPL) attenersi alle disposizioni UNI-CIG 7129/92 e 7131 che impongono per il collegamento all'impianto principale l'utilizzo di tubi rigidi, o di tubi flessibili in acciaio inox a parete continua conformi a UNI-CIG 9791.

Consultare il libretto d'istruzioni prima d'installare questo apparecchio.

AVVERTENZA: il locale ove è installato un piano cottura a gas deve essere obbligatoriamente areato e dotato di cappa aspirante collegata alla canna fumaria (Ø120 / Ø150) per l'estrazione dei gas nocivi che si formano durante l'utilizzo (monossido di carbonio, biossido di azoto, etc.).

Tutte le parti in ghisa smaltate non devono essere lavate in lavastoviglie

Questi apparecchi sono regolati per funzionare a G 20 - "p" 20 mbar. Per altro tipo di gas operare come descritto nel libretto d'istruzioni o indicare al momento dell'ordine.

Piano di cottura a gas EXCLUSIVE 7x5-5

- Dimensioni: 750x500 mm
- Intaglio: 553x473 mm
- Valvola di sicurezza
- Accensione automatica sottomanopola
- Griglie in ghisa
- Comandi frontali
- Manopole nere softgrip
- Ugelli a GPL in dotazione
- Potenza bruciatori:
- 1 super rapido (4,0 kW)
- 1 rapido (2,8 kW)
- 1 semirapido (1,75 kW)
- 1 semirapido light flame (1,40 kW)
- 1 ausiliario (1,0 kW)

incasso **sopratop** 



inox

Cod. 1047140
Euro 1.051,00



nero

Cod. 1047152
Euro 1.051,00



antracite

Cod. 1047148
Euro 1.051,00



grigio roccia

Cod. 1047141
Euro 1.051,00



grigio vulcano

Cod. 1047153
Euro 1.051,00



bianco

Cod. 1047143
Euro 1.051,00



soft white

Cod. 1047154
Euro 1.051,00



tartufo

Cod. 1047147
Euro 1.051,00



caffè

Cod. 1047149
Euro 1.051,00



BRUCIATORI
AD ALTA
EFFICIENZA



MANOPOLA DI
ACCENSIONE
PIÙ FUNZIONALE



BRUCIATORE
SUPER
RAPIDO



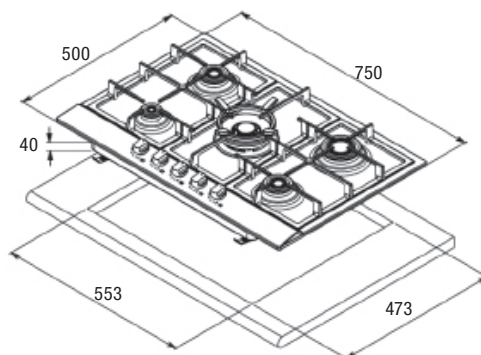
ROBUSTE
GRIGLIE
IN GHISA



TERMOCOPPIE
DI
SICUREZZA



CONFORMI
ALLE NORMATIVE
CE



La finitura smaltata si ottiene con una lavorazione manuale. Eventuali differenze nel set sono da ritenersi nei normali standard di tolleranza.

L'installazione deve essere conforme al D.M. Nr. 37 del 22/01/2008 (obbligatorio per tutte le abitazioni) ed eseguita da personale abilitato (idraulico, elettricista) che deve provvedere al collaudo, alla regolazione dei minimi e alla certificazione di corretto montaggio. L'impianto elettrico domestico deve essere completo di messa a terra a norma e corredato da certificato di "DICHIARAZIONE DI CONFORMITÀ" alle norme in vigore. Per il collegamento di piani di cottura e forni a gas (metano, GPL) attenersi alle disposizioni UNI-CIG 7129/92 e 7131 che impongono per il collegamento all'impianto principale l'utilizzo di tubi rigidi, o di tubi flessibili in acciaio inox a parete continua conformi a UNI-CIG 9791.

Consultare il libretto d'istruzioni prima d'installare questo apparecchio.

AVVERTENZA: il locale ove è installato un piano cottura a gas deve essere obbligatoriamente areato e dotato di cappa aspirante collegata alla canna fumaria (Ø120 / Ø150) per l'estrazione dei gas nocivi che si formano durante l'utilizzo (monossido di carbonio, biossido di azoto, etc.).

Tutte le parti in ghisa smaltate non devono essere lavate in lavastoviglie

Questi apparecchi sono regolati per funzionare a G 20 - "p" 20 mbar. Per altro tipo di gas operare come descritto nel libretto d'istruzioni o indicare al momento dell'ordine.

FACILITARE LE OPERAZIONI IN CUCINA

Accessori abbinabili e funzionali per le vasche e i lavelli BLANCO



Un lavello può essere molto di più di un posto in cui preparare il cibo e lavare i piatti. Grazie agli accessori appositamente studiati, si trasforma una postazione di lavoro multifunzionale. Un flusso di lavoro semplificato rende la preparazione del cibo un gioco da ragazzi. Gli accessori offrono un vantaggio aggiuntivo molto pratico, soprattutto nelle cucine di piccole dimensioni.



Le vaschette forate sono un pratico accessorio per ogni lavello. Una volta inserite, possono essere utilizzate per tenere da parte la frutta o verdura risciacquata, o per far scolare piatti e bicchieri.



Un tagliere amplia la superficie di lavoro, e può essere sistemato nel punto più comodo della vasca oppure farlo scorrere lungo bordi.



La griglia in acciaio può essere utilizzata per creare un livello aggiuntivo nella vasca. Ideale per esempio, per far sgocciolare le stoviglie oppure per risciacquare frutta e verdura.

GLI ACCESSORI



10 ACCESSORI INFORMAZIONI



10 ACCESSORI E INFORMAZIONI	292-324
10.1 ACCESSORI	294-304
ACCESSORI PER MISCELATORI	305
ACCESSORI PER VASCHE E LAVELLI	304
PRODOTTI DI PULIZIA	301-303
10.2 INFORMAZIONI	306-324
SCHEMI TECNICI TROPPOPIENO	306
SOLUZIONI DI INSTALLAZIONE	307-308
ESEMPI DI INSTALLAZIONE	309-310
COMANDI DELLO SCARICO	311
10.3 INFORMAZIONI, GARANZIA CONVENZIONALE I&D	312-324


ACCESSORI PER LE VASCHE E I LAVELLI BLANCO

PUSHCONTROL II



- Meccanismo a pressione, lo scarico è controllato con precisione e affidabilità
- In acciaio inossidabile durevole e di alta qualità
- Design ultra piatto da 3 mm
- Facile da pulire
- Perfettamente combinato con lo scarico InFino
- Ø foro: 35 mm

PUSHCONTROL II adatto solo per scarico InFino	Codice	Euro
--	--------	------



- BLANCO Pushcontrol II
- Acciaio inox

1233696 88,00

NUOVO



- BLANCO Pushcontrol II
- platinum

1210669 140,00

NUOVO



- BLANCO Pushcontrol II
- satin gold

1210667 140,00

NUOVO



- BLANCO Pushcontrol II
- dark steel

1210668 140,00


NUOVO



- BLANCO Pushcontrol II
- nero opaco

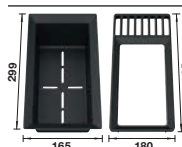
1210666 140,00

VASCHETTA FORATA 2-IN-1



- Combinazione multifunzionale di telaio e vaschetta forata, in materiale sintetico grigio scuro
- Maggiore spazio per tenere in ordine il lavello, perfettamente adatta ai lavelli BLANCO ADIRA XL 6 S e 45 S, così come ai sistemi per raccolta differenziata SELECT II e FLEXON II
- La sua dimensione consente l'uso con gli altri lavelli di 40 cm o vasche di 400 mm di profondità
- Adatta al contatto col cibo e lavabile in lavastoviglie.

VASCHETTA FORATA 2-IN-1	Codice	Euro
-------------------------	--------	------



- grigio scuro
- materiale sintetico
- 395 x 180 mm

1527644 175,00

ACCESSORI PER LE VASCHE E I LAVELLI BLANCO

comando girevole COMFORT
adatto a scarico InFino e Standard

Codice Euro



– Materiale sintetico
cromato
– Ø foro: 35 mm

1119293 40,00

comando saltarello comfort
adatto a scarico InFino e Standard

Codice Euro



– nero opaco
– Ø foro: min. 14 mm

1238688 186,00

comando saltarello COMFORT
adatto a scarico InFino e Standard

Codice Euro



– satin gold
– Ø foro: min. 14 mm

1203495 211,00

comando saltarello DESIGN BLANCO LIVIA
adatto solo a scarico InFino e Standard

Codice Euro



– cromato
– Ø foro: min. 14 mm

1521294 129,00



– dark steel
– Ø foro: min. 14 mm

1206902 237,00



– ottone satinato
– Ø foro: min. 14 mm

1521295 176,00



– platinum
– Ø foro: min. 14 mm

1207411 242,00



– satin gold
– Ø foro: min. 14 mm

1526701 211,00



– PVD steel
– Ø foro: min. 14 mm

1221336 146,00



– cromato
– Ø foro: min. 14 mm

1221339 129,00



– materiale sintetico
cromato
– Ø foro: min. 14 mm

1225112 76,00



– acciaio satinato lucido
– Ø foro: min. 14 mm

122115 186,00



– acciaio satinato opaco
– Ø foro: min. 14 mm

1222118 186,00




– acciaio spazzolato

1226540 186,00

ACCESSORI PER LE VASCHE E I LAVELLI BLANCO

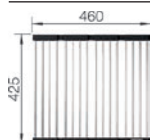
GRIGLIA PIEGHEVOLE IN ACCIAIO INOX



- Può essere posizionato sul gocciolatoio, sulla vasca e sul piano di lavoro
- Aggiunge versatilità alla zona del lavaggio, per es. quando impiegata come gocciolatoio, sopra o accanto al lavello utilizzata per riempire d'acqua le pentole
- Poiché pieghevole, è facile da riporre


GRIGLIA PIEGHEVOLE IN ACCIAIO INOX

Codice Euro



Per vasche da 400 mm

1238482 186,00



Per vasche da 420 mm

1238483 199,00

VASCHETTA ANGOLARE MULTIFUNZIONE



Vaschetta angolare utile non solo per il lavaggio e il risciacquo di frutta e verdura, ma anche come pratico porta-spugnette, posate e utensili.

- Posizionamento angolare con inserti in gomma per una perfetta aderenza

VASCHETTA ANGOLARE MULTIFUNZIONE

Codice Euro



Raccomandato per
BLANCO DALAGO, METRA e PLEON

1235866 99,00

ACCESSORI PER LE VASCHE E I LAVELLI BLANCO

GRIGLIA IN ACCIAIO INOX

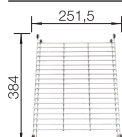


Posizionata in sospensione nella vasca, la griglia crea un ulteriore livello di lavoro, utile per il risciacquo delle stoviglie, il lavaggio di frutta e verdura, etc.; può essere usata anche come sottopentola.

- Maggiore funzionalità in un piccolo ingombro
- In acciaio inox di alta qualità

GRIGLIA IN ACCIAIO INOX

Codice Euro



Raccomandato per
BLANCO PLEON e SUBLINE

1234795 211,00


CAPFLOW



- Elegante copertura per lo scarico
- Lo scarico rimane perfettamente funzionante
- Adatto per tutti i lavelli con scarico da 3 1/2"
- Non compatibile con lo scarico InFino


CAPFLOW

Codice Euro



1517666 40,00


GOCCIOLATOIO IN MATERIALE SINTETICO NERO



- Design attraente
- Elevato livello di funzionalità grazie all'eccellente drenaggio e all'appoggio sicuro per le stoviglie
- Complemento ideale per vasche sottotop e vasche con bordo -IF
L'acqua gocciola direttamente nella vasca, grazie alla fessura presente sul lato lungo

GOCCIOLATOIO IN MATERIALE SINTETICO NERO


Codice Euro



1230734 88,00

ACCESSORI PER LE VASCHE E I LAVELLI BLANCO

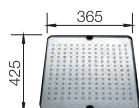
VASSOIO SINTETICO CON RIPIANO FORATO INOX



- Posizionato sul piano di lavoro, sostituisce il gocciolatoio
- Ampia superficie per riporre le stoviglie
- Realizzato in materiale sintetico di alta qualità con inserto rimovibile in acciaio inox
- Ideale in combinazione con vasche singole o doppie

VASSOIO SINTETICO CON RIPIANO FORATO INOX

Codice Euro



Gocciolatoio nero con inserto inox
425 x 365 mm

1513485 216,00

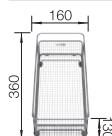
CESTELLO INOX MULTIFUNZIONE



- Pratica vaschetta supplementare per vasche
- Particolarmente adatto per lavare frutta o verdura
- Adatto a vasche con profondità 400 mm
- Realizzato in acciaio inossidabile di alta qualità e di facile manutenzione

CESTELLO INOX MULTIFUNZIONE

Codice Euro



1223297 221,00

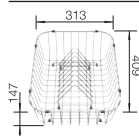
CESTELLO INOX CON GRIGLIA PER PIATTI



- Può essere posizionato sia nella vasca, sia sul gocciolatoio e sul piano di lavoro
- Con griglia per piatti (removibile)
- In acciaio inox di alta qualità

CESTELLO INOX MULTIFUNZIONE

Codice Euro



1507829 246,00

ACCESSORI PER LE VASCHE E I LAVELLI BLANCO

VASCHEE FORATE MULTIFUNZIONE



- Il complemento perfetto per vasche e lavelli
- Per lavare e preparare la frutta e la verdura
- Realizzate in acciaio di alta qualità, facile da mantenere pulito

VASCHEE MULTIFUNZIONE		Codice	Euro
	Raccomandato per BLANCO ETAGON e SUBLINE in SILGRANIT da posizionare sulla vasca	1227689	151,00
	Raccomandato per BLANCO ETAGON in acciaio inox, ANDANO e SUPRA da posizionare sulla vasca	1227692	140,00
	Raccomandato per BLANCO ETAGON in acciaio inox, da posizionare sul gradino integrato della vasca	1231396	229,00

TAGLIERI PER LAVELLI CON INSTALLAZIONE SOPRATOP



- Disponibili per vasche e lavelli con il classico incasso sopra top
- Posizionati a lato del lavello, consentono di lavorare senza intralciare le operazioni nello stesso

TAGLIERI PER LAVELLI		Codice	Euro
	Tagliere a ponte in materiale sintetico bianco, per vasche e lavelli con profondità 510 mm	1210521	186,00
	Tagliere a ponte in materiale sintetico bianco, per vasche e lavelli con profondità 500 mm	1217611	146,00
	Tagliere a ponte in legno massello di faggio, per vasche e lavelli con profondità 500 mm	1218313	140,00

ACCESSORI PER LE VASCHE E I LAVELLI BLANCO

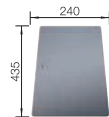
TAGLIERI PER LAVELLI CON INSTALLAZIONE -U E -IF



- Adatti alle vasche per incasso sottotop -U e per le vasche con bordo piatto -IF (sopratop/filotop)
- I taglieri possono essere posizionati sia sul piano di lavoro, sia all'interno della vasca, aumentandone la funzionalità
- Adatti per vasche con profondità di 400 mm o 396 mm

TAGLIERI PER LAVELLI

Codice Euro



Tagliere in cristallo temperato silver
Per BLANCO ETAGON-U in acciaio inox
e Silgranit, ANDANO, SUPRA, SUBLINE
in Silgranit
(non adatto ad ANDANO ed ETAGON -IF/A)

1227697 211,00



Tagliere in legno multistrato
Adatto per vasche BLANCO ETAGON
in acciaio e SILGRANIT,
ANDANO, SUPRA, SUBLINE in SILGRANIT

1230700 363,00



Tagliere in legno di bambù
Adatto per ETAGON, SOLIS, ANDANO

1239449 140,00

PRODOTTI PER LA CURA E MANUTENZIONE

DAILYCLEAN+



- Anticalcare professionale per tutte le superfici di lavelli e miscelatori.
- Delicato, adatto per l'uso quotidiano.
- Non utilizzare su superfici sensibili agli acidi. Seguire le istruzioni per la cura del produttore.
- In caso di dubbio, testare il prodotto preventivamente su una piccola superficie nascosta.

DAILYCLEAN+

Codice Euro



1526305 35,00


DEEP CLEAN ACCIAIO INOX



- Per la pulizia profonda dei lavelli in acciaio inox
- Per la rimozione dello sporco più ostinato
- Aiuta a rimuovere piccoli graffi, ruggine e macchie
- Lascia scorrere l'acqua, previene le impronte digitali e lo sporco
- Non adatto per superfici in acciaio inox Durinox, Dark Steel, superfici cromate e miscelatori

DEEP CLEAN ACCIAIO INOX

Codice Euro



1526306 53,00

BLANCO STEEL CLEANING SPRAY



- Detergente speciale per una pulizia profonda delle superfici in acciaio inox
- Rimuove lo sporco ostinato
- Rimuove i depositi di calcare, facilitando la pulizia giornaliera

STEEL CLEANING SPRAY

Codice Euro


1768780 59,00

PRODOTTI PER LA CURA E MANUTENZIONE

BLANCO DEEPCLEAN SILGRANIT SET




— Set di pulizia tutto-in-uno per vasche e lavelli BLANCO SILGRANIT

	Codice	Euro
 <ul style="list-style-type: none"> - Set di pulizia tutto-in-uno per vasche e lavelli SILGRANIT, per un eccellente risultato di pulizia - DailyClean+ per rimuovere in modo professionale le macchie di calcare ostinate prima di applicare DeepClean SILGRANIT - DeepClean SILGRANIT scioglie facilmente i depositi di grasso e amido - Appositamente sviluppato, testato e collaudato per lavelli e vasche BLANCO SILGRANIT - Mantiene i lavelli SILGRANIT e dona loro un aspetto come nuovo - Riduce e rimuove efficacemente macchie e sporco ostinato in due semplici passaggi - Per un aspetto curato di lunga durata e la conservazione della struttura vellutata del materiale - Cura duratura con il minimo sforzo 	1527033	98,00

PANNO BLANCO IN MICROFIBRA



— Per la pulizia quotidiana
— Adatto a tutte le superfici

	Codice	Euro
	1126999	65,00

CURA E MANUTENZIONE DEI DISSIPATORI

DC DRAIN THICK 1 LT



- Penetra in profondità senza disperdersi e perdere di efficacia
- Aiuta a ridurre i cattivi odori, migliorando la qualità dell'aria nelle vicinanze dei punti di accesso agli scarichi
- Altamente viscoso per raggiungere l'intasamento
- Dissolve il grasso, gli oli, i capelli e le altre sostanze organiche
- Non produce fumi
- Privo di acidi

Codice	Euro
--------	------

1508165	95,00
---------	-------

FREE FLOW LIQUID 1 LT






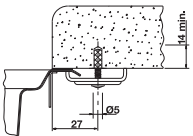


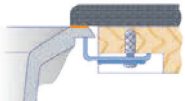


- Prodotto biologico innovativo, formula a base di 10 ceppi batterici
- Super concentrato: 10 diversi ceppi batterici Bacillus sicuri
- Dissolve i grassi, gli oli e gli altri residui organici
- Riduce la necessità di spurgo e di pulizia
- Elimina gli odori
- Formula non corrosiva e biodegradabile; non contiene sostanze chimiche dannose o organismi patogeni.
- Alternativa biologica ai prodotti caustici e acidi
- Efficace in presenza o in assenza di ossigeno
- Registrato NSF L2 per l'uso in ambienti alimentari

Codice	Euro
--------	------

1508164	99,00
---------	-------









ACCESSORI PER LE VASCHE E I LAVELLI BLANCO

Maggiori informazioni sul sito www.blanco.com/it (menu "service", "ricambi e schemi di installazione")

	Descrizione	Codice	Euro
	Ganci per lavelli inox Per piani di lavoro di spessore ridotto (da 15 a 30 mm)	1223742	15,00
	Tappo copriforo di 48 mm di diametro in ottone cromato	1137164	a richiesta
	Ganci per marmo per l'installazione di lavelli SILGRANIT® nei piani di lavoro in marmo	1214697	26,00
	Kit di fissaggio per installazione lavelli inox sottotop	1212330	35,00
	Chiave in gomma per smontaggio sifoni	1139181	a richiesta
	Set ganci di fissaggio (14 pz.) per lavelli inox sopratop con spessore piano di lavoro da 28 a 4 mm	1220311	a richiesta
	Set di montaggio per lavelli in SILGRANIT® per installazione sottotop	1212596	a richiesta
	Foratore per lavelli inox Diametro 35 mm	1137001	a richiesta
	Fresa a tazza Per effettuare fori da 35 mm di diametro nei lavelli in Silgranit®	1122071	a richiesta

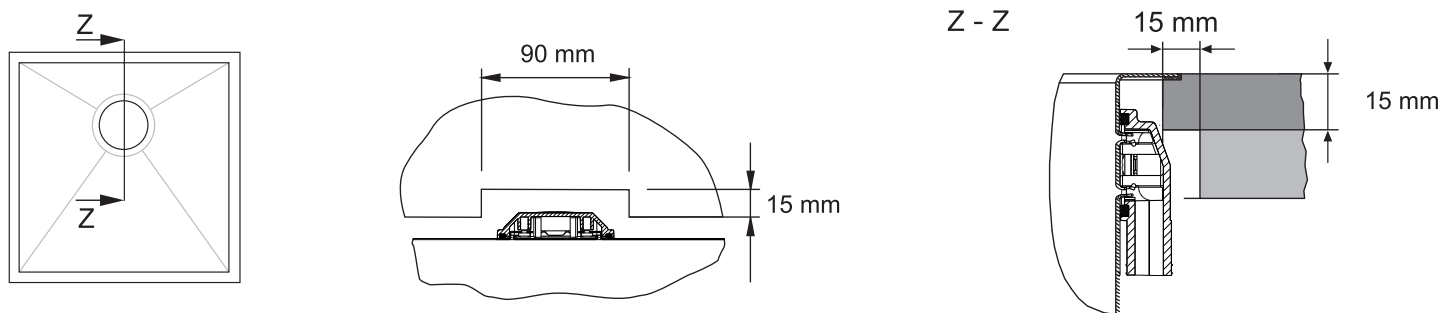
ACCESSORI PER I MISCELATORI BLANCO

Maggiori informazioni sul sito www.blanco.com/it (menu "service", "ricambi e schemi di installazione")

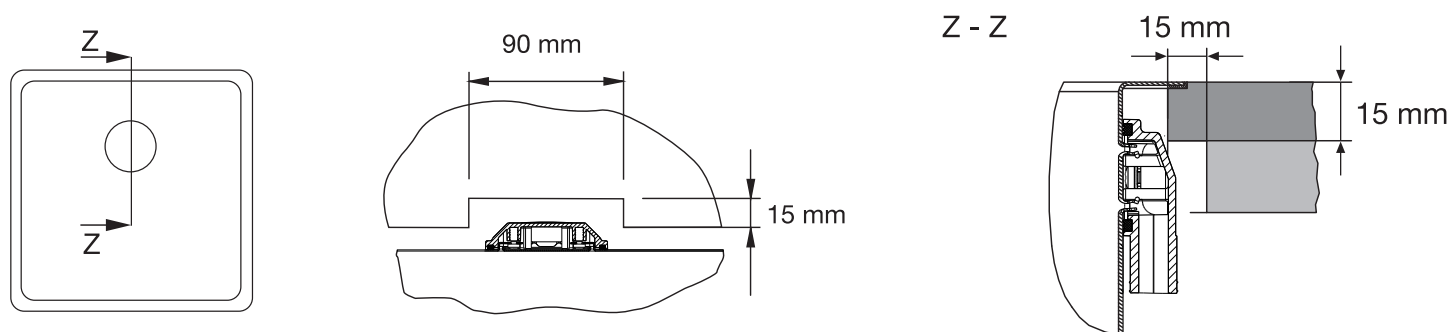
	Descrizione	Codice	Euro
	Chiave smontaggio rompigitto adatta ai modelli M 22x1, M 24x1, M 28x1	1511324	21,00
	Protezione sottolavello per i flessibili dei miscelatori	1511920	53,00
	Supporto supplementare per fissaggio miscelatori su lavelli inox Fornitura: Kit stabilizzatore con placca a spigolo, placca di fissaggio, 4 bulloni di fissaggio (2xM5x40 + 2xM5x70), 3 viti per legno per il fissaggio nella parte inferiore del piano di lavoro. Kit disponibile in 2 misure: Placca a spigolo da 60 mm Placca a spigolo da 75 mm	1513383 1513384	53,00 53,00
	Filtro per miscelatori	1128434	47,00
	Chiave per anello di copertura della cartuccia dei miscelatori (per es. BLANCO ALTA/-S Compact, BLANCOCULINA-S, BLANCO LINEE/-S, BLANCO LINUS/-S/-F)	1139219	a richiesta
	Chiave a brugola 2,5 mm per la vite di fissaggio della leva-comandi del miscelatore	1139188	a richiesta
	Chiave per smontaggio cartuccia dei miscelatori SW44 SW30 e SW36	1127432 1127433	a richiesta a richiesta
	Nastro sigillante flessibile Per l'installazione di miscelatori, saltarelli, dispenser di sapone nei piani di lavoro in laminato, con lavelli senza fascia miscelatore o in ceramica. 3 x 150 mm Istruzioni incluse.	1120055	17,00

SCHEMI TECNICI TROPPOPIENO

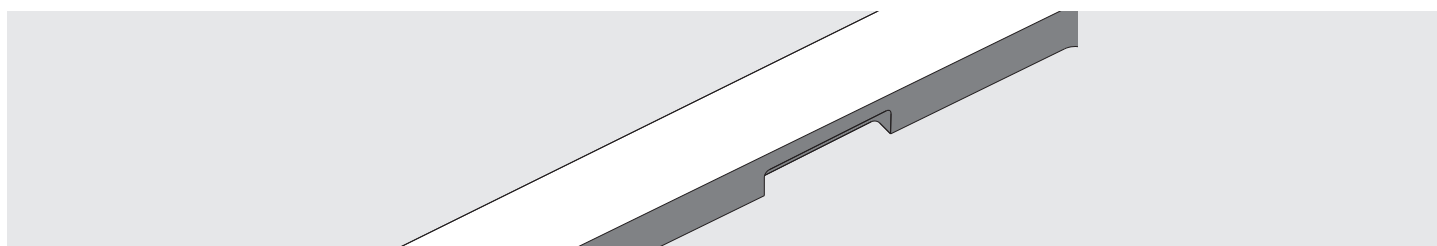
Schema montaggio troppopieno per i modelli CLARON -IF, ZEROX -IF



Schema montaggio troppopieno, da considerarsi per i modelli BLANCO ANDANO -IF, SOLIS -IF, SUPRA -IF



Per tutti i modelli qui sopra elencati, è necessario effettuare uno scasso nello spessore del piano di lavoro, in corrispondenza del troppopieno, per l'alloggiamento dello stesso:



ATTENZIONE! I seguenti modelli **non** possono essere installati dietro il troppopieno dei modelli -IF/A (con fascia miscelatore): miscelatore BLANCO ELOSCOPE-F II, tutti i modelli di dispenser di sapone.

PER TUTTE LE ESIGENZE.

SOLUZIONI DI INSTALLAZIONE BLANCO



INSTALLAZIONE SOPRATOP

Classica installazione da sopra con bordo rialzato.

- Ampia selezione di lavelli in acciaio, e SILGRANIT®
- Adatto a tutti i materiali dei piani di lavoro
- Installazione facile e veloce



INSTALLAZIONE -IF SOPRATOP/FILOTOP

Estetica elegante e moderna grazie al look semifilo.

- Ampia gamma di vasche e lavelli in acciaio inox con bordo ribassato -IF
- L'opzione di installazione sopra-top -IF è ideale per i piani di lavoro in laminato
- Un modello, due opzioni di installazione:
 - Installazione sopra-top, con look semifilo
 - Installazione a filotop



INSTALLAZIONE -F FILOTOP

Continuità visiva tra lavello e piano di lavoro, senza "gradini".

Soluzione funzionale e contemporanea.

- Consigliato per piani di lavoro in pietra naturale o artificiale
- Collegamento permanente e sicuro tra lavello e piano di lavoro grazie ai ganci di fissaggio e alla giunzione con sigillante



PER TUTTE LE ESIGENZE.


SOLUZIONI DI INSTALLAZIONE BLANCO



INSTALLAZIONE SOTTOTOP

Installazione fluida e continua di vasche e lavelli.

- Vasta gamma di vasche per installazione sottotop in acciaio inox e Silgranit
- Adatto per piani di lavoro in pietra naturale o artificiale, ceramica o vetro
- Appositi ganci e bussole di fissaggio vengono utilizzati per fissare il lavello alla parte inferiore del piano di lavoro, quindi viene fissato con il sigillante (non in dotazione).



VIDEO “COME FARE A” CON CONSIGLI PRATICI

- Come si installa un lavello sottotop?
- Come posso curare e mantenere nel tempo un lavello BLANCO?
- Come fare un foro aggiuntivo in un lavello Silgranit?

Le risposte a queste e ad altre domande nei nostri video dimostrativi, sui ns. siti internet e canali YouTube.

ESEMPI DI INSTALLAZIONE.

SOLUZIONI DI INSTALLAZIONE BLANCO



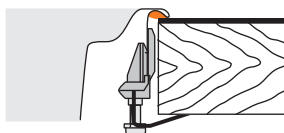
INSTALLAZIONE SOPRATOP

In questo tipo di installazione, il lavello è inserito nel foro d'incasso dall'alto.

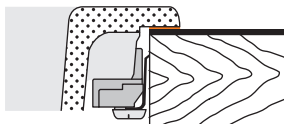
I lavelli in acciaio inox BLANCO con bordo smussato sono dotati di guarnizione termosaldata; lavelli in SILGRANIT® o ceramica necessitano di sigillante al momento dell'installazione.

I lavelli in SILGRANIT® e in acciaio inox sono fissati al piano di lavoro da sotto tramite ganci; i lavelli in ceramica sono semplicemente appoggiati sopra di esso.

ACCIAIO INOX



SILGRANIT



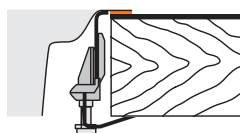
INSTALLAZIONE SOPRATOP/ FILOTOP -IF

In questo metodo d'installazione, il lavello è posto nell'intaglio da sopra. Uno strato di sigillante è applicato sotto il bordo del lavello prima della sua installazione.

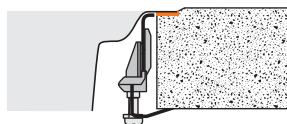
I lavelli sono assicurati alla parte inferiore del piano di lavoro tramite ganci di fissaggio.

L'installazione a filotop dei lavelli -IF viene effettuata con il tradizionale metodo (intaglio e fresata).

ACCIAIO INOX: INSTALLAZIONE SOPRATOP, BORDO 1 MM



ACCIAIO INOX: INSTALLAZIONE FILOTOP



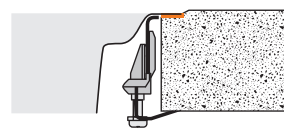
INSTALLAZIONE FILOTOP -F

Per l'installazione a filotop, il lavello è inserito da sopra. Abbiamo diverse tipologie di design con bordi specifici per questa installazione.

È necessaria una fresata sul piano di lavoro, riempita di sigillante.

Il lavello viene appoggiato sul sigillante, e assicurato alla parte inferiore del piano di lavoro tramite ganci di fissaggio.

ACCIAIO INOX



SILGRANIT



Nota: La fresatura potrebbe differire dall'illustrazione a seconda del modello (0° invece di 15° come mostrato). Si prega di fare riferimento agli schemi di intaglio specifici del modello sul sito www.blanco.com

ESEMPI DI INSTALLAZIONE.

SOLUZIONI DI INSTALLAZIONE BLANCO

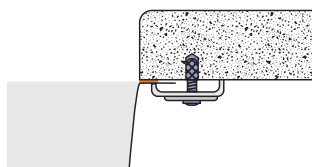


INSTALLAZIONE SOTTOTOP

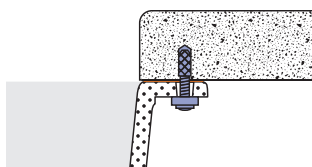
La speciale installazione sottopiano delle vasche BLANCO può essere effettuata nei piani di lavoro idrofughi, in materiale sintetico e pietra naturale. I piani di lavoro con spessore < 20 mm necessitano di uno spessore addizionale. Uno strato di sigillante è applicato tra il bordo del lavello e la parte inferiore del piano di lavoro.

Il lavello è assicurato al piano di lavoro da speciali ganci di fissaggio.

ACCIAIO INOX: VASCHE SOTTOTOP

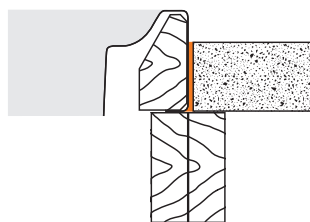


SILGRANIT: VASCHE SOTTOTOP



INSTALLAZIONE A MODULO

In questa tipologia d'installazione, il piano di lavoro viene sostituito dal lavello per la totalità o una quota della sua profondità. Il modulo viene posizionato sul mobile del lavello e fissato con delle viti. A seconda della situazione di progettazione, il materiale del piano di lavoro viene posizionato a destra e a sinistra e viene applicato uno strato di sigillante.



TRE LINEE - INNUMEREBOLI POSSIBILITÀ

DUE PASSAGGI PER OTTENERE LO SCARICO PERFETTO.

PASSO 1: DEFINITE LO SCARICO DEL LAVELLO Differenza tra lo scarico InFino e quello standard.

SISTEMA DI SCARICO INFINO



InFino manuale
SENZA comando



InFino a saltarello
CON comando



KIT scarico a saltarello
per montaggio su InFino
1232459
Euro 65,00



Nessun KIT di trasformazione necessario
Andare direttamente
al PASSO 2 e selezionare
un comando

SISTEMA DI SCARICO STANDARD



Scarico manuale
SENZA SALTARELLO

Scarico a saltarello
CON COMANDO



Kit scarico a saltarello
Il codice articolo varia a seconda
del modello di lavello
e dalla data di fornitura
(da comunicare al momento
della richiesta)



Nessun KIT retrofit necessario
Andare direttamente
al PASSO 2 e selezionare
un comando DESIGN
o COMFORT

PASSO 2: SELEZIONATE IL COMANDO SALTARELLO Verificare la compatibilità in base alle tabelle qui sotto

COMANDO SALTARELLO PER SCARICO INFINO

Push Control*



LIVIA Pop-up control*



Pop-up control



Comando saltarello girevole



COMANDO SALTARELLO PER SCARICO STANDARD

LIVIA Pop-up control*



Pop-up control*



Comando saltarello girevole



* disponibile in diverse finiture

VASCHE E LAVELLI IN ACCIAIO INOX 18/10

Informativa per l'utente

La durata e l'aspetto di un lavello BLANCO in Acciaio Inox dipendono dalla qualità del suo utilizzo e da una regolare e periodica manutenzione con i prodotti BLANCO CARE consigliati.

INFORMAZIONI GENERALI

Desideriamo informarVi relativamente alle inevitabili modifiche a cui saranno sottoposte le superfici del Vostro lavello BLANCO in acciaio inossidabile AISI 304 (18/10) e alle opportune manutenzioni. Infatti, questo materiale primeggia per lunga durata, igienicità e facilità di pulizia, ma si graffia facilmente (tranne l'acciaio inox Durinox®).

Il lavello è l'area della cucina ove avvengono la maggior parte delle azioni necessarie per la preparazione dei pasti e le successive operazioni di sbarazzo di pentole e stoviglie. Questo complesso lavoro comporta l'inevitabile modifica della "finitura di fabbrica" delle superfici del lavello, come normale usura e graduale formazione di una "patina", poi mantenuta inalterata per tutti gli anni del suo utilizzo e che dona al lavello un positivo aspetto vissuto.

Questo periodo di trasformazione varia in base al tipo di "finitura di fabbrica", alla quantità e qualità del lavoro svolto quotidianamente. La tabella sottostante ne prospetta un'indicativa valutazione nel tempo:

FINITURA DI FABBRICA	TRASFORMAZIONE	PERIODO INDICATIVO
SATINATA	RAPIDA	0-12 MESI
OPACA DA DECAPAGGIO	MEDIA	1-2 ANNI
SPAZZOLATA	MEDIA	1-2 ANNI
LUCIDATA	LENTA	2-3 ANNI
DURINOX	LENTA	NON DEFINITO
DARK STEEL	v. note a seguire	v. note a seguire

DARK STEEL

Questa finitura è ottenuta con processo elettrolitico e ha necessità di particolare attenzione per evitare danni non rimediabili:

- Evitare ristagni di disotturante per scarichi domestici
- Evitare di usare liquido o polveri che contengano acidi cloridici, acetici, citrici
- Evitare contatti prolungati con padelle, stoviglie, piastre arrugginite o soggetti a ruggine

Per la pulizia quotidiana:

- Usare solo panni in microfibra inumiditi o spugne morbide con detersivi liquidi per piatti
- I nostri prodotti Daily Clean e Spray tolgono depositi di calcare, amidi della pasta e delle verdure se utilizzate con frequenza

ISOLE DI ACQUA

I lavelli con finitura satinata hanno una maggiore resistenza allo "scivolamento" dell'acqua: nei primi mesi di utilizzo si formeranno delle "isole d'acqua" eliminabili con l'uso di uno strofinaccio. Queste "anomalie" sono infatti attribuibili alla viscosità dell'acqua, causata dai legami interni mobili che formano un insieme di agglomerati polimerici a grappolo in equilibrio dinamico, denominata "tensione

superficiale". Questa si traduce, nel nostro caso, in "forza adesiva" sul fondo in acciaio del lavello, ancor più pronunciata in presenza di un addolcitore nell'impianto.

AVVERTENZE E PRECAUZIONI

La formazione di piccoli punti di ruggine, macchie e alonature, che eventualmente si possono evidenziare sulla superficie dei nostri lavelli, è da imputare a:

- Tracce di limatura lasciate dagli avvitatori elettrici usati nel montaggio;
- Depositi di calcare che fissano lo sporco;
- Impurità presenti nella rete idrica dell'abitazione;
- Tracce di pagliette abrasive rimaste sul lavello, dopo la pulizia delle stoviglie;
- Utilizzo di prodotti contenenti cloro e fosforo come candeggina, soda caustica, stura lavandini, etc. Questi, se non ben dilavati e risciacquati, possono intaccare anche l'Acciaio inossidabile;
- Messa a bagno di alimenti sotto sale (acciughe, capperi, ...) senza un abbondante risciacquo e successiva meticolosa asciugatura con uno strofinaccio pulito;
- Se la fioritura di ruggine si è formata nel sottolavello, questa è causata dall'evaporazione e successiva condensa dei detersivi e dei detersivi lasciati casualmente aperti o dagli strofinacci ancora bagnati posti nel vano;
- Normale utilizzo dei detersivi, unito alla dimenticanza di un successivo buon risciacquo e asciugatura con uno strofinaccio.

MANUTENZIONE E CURA

Tutte le eventualità sopra descritte non sono "difetti in origine", ma attribuibili a normale usura e a una non corretta manutenzione; esse sono però eliminabili con la regolare applicazione di un buon prodotto come il nostro BLANCO DeepClean, che abbina alla capacità di pulizia, una modesta azione abrasiva; utilizzato con una spugna Spontex e un panno in microfibra è sufficiente ad eliminare l'inconveniente estetico e a donare alla superficie una gradevole finitura vissuta lasciando inalterate le doti specifiche dell'Acciaio Inossidabile.

ALTRE EVENTUALI INFORMAZIONI SI POSSONO AVERE AL NUMERO VERDE 800.43.00.78 (LUN.- VEN. ORE 9.00 - 16.00)

VASCHE E LAVELLI IN SILGRANIT

Informativa per l'utilizzatore

La durata e l'aspetto di un lavello Blanco in SILGRANIT dipendono dalla qualità del suo utilizzo e da una regolare e periodica manutenzione con i prodotti BLANCO CARE consigliati.

INFORMAZIONI GENERALI

I lavelli in SILGRANIT non scolorano, non assorbono, sono resistenti ai graffi e alle abrasioni e sopportano molto bene, e per molti anni, ogni shock termico caldo/freddo sino ad una temperatura massima di +280°C.

Il SILGRANIT è un materiale composito di quarzo naturale (80%) combinato con acrilico e coloranti, iniettato a caldo e con forte pressione in appositi stampi. BLANCO GmbH osserva procedure e tempi di lavorazione per garantire il completamento dei processi di solidificazione (99,9%), a tutela della salubrità delle superfici di contatto, per evitare ogni eventuale trasmigrazione dei componenti volatili di sintesi e la contaminazione dei cibi sopra posati. La formula di protezione Hygiene Plus è inoltre uno scudo contro la proliferazione batterica sulle superfici.

L'aspetto delle parti sottostanti del lavello, non a vista dopo la collocazione nel top, presenta una superficie granulosa con alcune "cariolature" dovute ai gas che si formano nel processo di produzione nello stampo. La nostra esperienza di oltre 50 anni di produzione con milioni di pezzi prodotti ci conferma che non influenzano la durata del lavello né tantomeno sono causa di rotture.

Le norme di produzione sono conformi a DIN EN ISO 9001:2000, DIN EN ISO 14001/2005 e EN 13310:2003 e l'inizio della produzione risale al 1979. Il materiale è assimilabile agli inerti utilizzati in edilizia e deve essere smaltito a fine vita secondo le procedure previste dalle leggi.

⚠ AVVERTENZE E PRECAUZIONI

È consigliabile che l'utente presti la massima attenzione a non lasciar cadere oggetti pesanti o appuntiti sulle superfici del lavello, infatti il SILGRANIT ha una resistenza "critica" agli urti: se ad esempio una grossa pentola piena d'acqua, pesante diversi chili, dovesse colpire in caduta un punto qualsiasi della superficie, si causerà una frattura, così come la caduta di oggetti e barattoli dai pensili o di attrezzi appuntiti possono rovinare il lavello. Questi urti "critici", superiori al limite di rottura del materiale, possono provocare crepe subito visibili, oppure micro-crepe che si renderanno visibili dopo diversi giorni e/o settimane dall'impatto.

Queste crepe hanno come caratteristica un andamento "tremolante, a una o più direzioni a raggio" e presentano quasi sempre un punto di impatto più o meno visibile, a volte con asportazione di piccole parti di Silgranit, e sono molto dissimili da crepe riconducibili a shock termico che sono invece unidirezionali e a bordi netti. Così come si possono presentare altre crepe rese visibili nei primi giorni di utilizzo in cui si è infiltrato dello sporco, che sono riconducibili a urti avvenuti per incauto maneggiamento durante le fasi di trasporto e/o montaggio.

Se inavvertitamente l'utilizzatore ponesse sopra una delle superfici del lavello una stoviglia con temperatura superiore a +280°C senza alcuna protezione (es.: aprire l'acqua fredda per il fondovasca o un'appoggiapentole sul gocciolatoio), in corrispondenza si possono formare schiarimenti del colore della superficie del lavello, questo sarà più evidente nei colori più scuri della nostra gamma e nei casi più gravi l'alta temperatura può imprimere il fondo della pentola sulla superficie del lavello. Questo serio inconveniente può essere ridotto e, nei casi meno gravi, eliminato con un'azione abrasiva che può riportare il lavello al suo aspetto originale; il risultato ottenuto dipende dalla effettiva temperatura della pentola posta sopra alla superficie del lavello e per quanto tempo vi è rimasta.

⚠ L'utilizzo di disotturanti per scarichi domestici intasati deve essere molto prudente e attento per evitare ristagni di questi prodotti sul fondo vasca. L'alta concentrazione di cloro e fosforo, uniti all'alta temperatura che si sviluppa durante la reazione chimica, danneggerà irrimediabilmente il colore del lavello. Non usare disotturanti per WC e doccia.

MANUTENZIONE ORDINARIA

La macchia, che si può formare sul fondo della vasca in corrispondenza dell'area colpita dal getto d'acqua del miscelatore e sulle pareti, è causata da un sottile deposito (strato) di calcare. L'inconveniente si elimina con la manutenzione ogni settimana con prodotti anticalcare, come il nostro BLANCO DailyClean+ o, in alternativa, con uno spray anticalcare lasciato agire per 5/10 minuti, quindi ben dilavato strofinando con una spugna Spontex e poi asciugato. La pulizia quotidiana si pratica utilizzando un detergente in polvere per superfici dure, es. Calinda Extra - Benckiser o VIM in polvere, posto direttamente sul fondo del lavello inumidito e strofinando con forza con una spugna Spontex, quindi dilavare e asciugare.

⚠ MANUTENZIONE STRAORDINARIA

È necessaria nei casi in cui non si sia praticata la manutenzione periodica sopra descritta e si sia conseguentemente formato uno strato di calcare duro ed esteso sul fondo del lavello di amidi dei cibi cotti quali pasta, riso, patate.

Procedere quindi come segue:
usare "Deep Clean Silgranit Set" e lasciare agire; utilizzare poi un detersivo in polvere per superfici dure abbinato ad una spugna Spontex e, con movimento rotatorio, grattare con forza la superficie, quindi dilavare con abbondante acqua ed asciugare. Se necessario ripetere l'operazione 1-2 volte.

Nei casi di modificazione della superficie del lavello causato da temperature superiori a 280°C (fondo pentole), procedere come segue:

- utilizzare una carta vetrata da falegname, grana 80 o 100, e scarteggiare sino alla completa cancellazione del danno quando possibile, o almeno sino alla sua attenuazione.



ALTRE EVENTUALI INFORMAZIONI SI POSSONO AVERE AL **NUMERO VERDE 800.43.00.78** (LUN.- VEN. ORE 9.00 - 16.00)

VASCHE E LAVELLI IN SILGRANIT

Informativa per l'utente

- successivamente scarteggiare il fondo e tutta la rimanente superficie del lavello con carta 300 o 500 (da carrozziere) sino a ripristinare la gradevolezza iniziale del SILGRANIT al tatto in modo uniforme;
- ripassare infine con poche gocce di olio da cucina tutta la superficie del lavello con un panno in microfibra per rigenerare il materiale oppure con il nostro set apposito BLANCO Deep Clean Silgranit Set. Lavare e asciugare bene.

Graffiature superficiali si possono in parte risolvere adottando la procedura sopra indicata per danni da temperature oltre +280°C.

Tutti questi casi, macchie, rotture e graffi, sono esclusi dalla Garanzia poiché successivi all'installazione e non riconducibili a difetti in origine ma a palese mancata manutenzione secondo le regole di una normale pulizia o a negligenza d'uso.

VASCHE E LAVELLI IN CERAMICA PURAPLUS

Informativa per l'utente

La durata e l'aspetto di un lavello Blanco in ceramica PuraPlus dipendono dalla qualità del suo utilizzo e da una regolare e periodica manutenzione con i prodotti BLANCO CARE consigliati.

INFORMAZIONI GENERALI

I lavelli in ceramica PuraPlus hanno processi industriali di produzione di elevata qualità e sono disponibili in due diverse finiture e in una gamma di colori, non scolorano, sono moderatamente resistenti ai graffi, agli urti e al calcare, sono antimacchia e resistenti alle sostanze acide normalmente usate in cucina e alle soluzioni alcaline.

AVVERTENZE E PRECAUZIONI

La resistenza ai graffi e tagli non deve essere intesa come assoluta ma limitatamente a tutte le azioni che la normale diligenza suggerisce come possibili sopra un lavello in ceramica.

La resistenza agli urti è anch'essa limitata e non assoluta in quanto se un oggetto pesante oltre il carico di rottura cade da una certa altezza sopra la superficie provocherà danni irreversibili con distacco di parti.

La resistenza al calore è anch'essa relativa, infatti, se una pentola tolta dal piano di cottura è subito posata sul lavello senza precauzione alcuna, si verificheranno fenomeni di craquelé, non più riparabili.

MANUTENZIONE E CURA

Il lavelli in ceramica PuraPlus BLANCO sono facili da pulire, la superficie è dura, non porosa, perfettamente lucida; caratteristiche che impediscono ogni assorbimento di liquidi e sporco.

La manutenzione ordinaria deve effettuarsi mediante i normali prodotti liquidi consigliati per i piatti, risciacquati, asciugati, per impedire depositi di calcare che possono catturare lo sporco e manifestarsi con macchie ed aloni antiestetici.

- La cura si effettua con i seguenti Prodotti BLANCO CARE (chiedere informazioni):
- BLANCO DailyClean+
- BLANCO DeepClean Ceramica

È consigliabile che l'utente presti la massima attenzione a non lasciar cadere oggetti pesanti o appuntiti sulle superfici del lavello.

ALTRE EVENTUALI INFORMAZIONI SI POSSONO AVERE AL NUMERO VERDE 800.43.00.78 (LUN.- VEN. ORE 9.00 - 16.00)

MISCELATORI

Informativa per l'utilizzatore

La durata e l'aspetto dei miscelatori Blanco dipendono dalla qualità del suo utilizzo e da una regolare e periodica manutenzione.

I miscelatori BLANCO sono disponibili in una vasta gamma; in maggior parte hanno il corpo in ottone pressofuso e, per alcune serie di alta qualità, il corpo interamente in acciaio inox.

Sono disponibili in differenti finiture: cromate, spazzolate, lucide e verniciate a caldo nei colori SILGRANIT® e ceramica.

Le doccette estraibili hanno il corpo in plastica pressofusa, in metallo cromato o interamente in acciaio inox con flessibili in diverse tipologie.

AVVERTENZE E PRECAUZIONI

È indispensabile montare rubinetti d'arresto con filtro **1** per evitare il passaggio delle impurità presenti nell'impianto idrico che danneggiano i dischi ceramici della cartuccia del miscelatore, rigandoli irrimediabilmente e perdendo così la perfetta tenuta e che formano depositi sul rompigitto.

È molto importante eseguire una completa pulizia delle tubazioni e dei flessibili (spurgo **2**) prima del collegamento al miscelatore facendo scorrere acqua per almeno due minuti in un secchio

Mal funzionamenti causati dalla mancata osservanza delle ns. avvertenze escludono ogni richiesta di garanzia.

Il montaggio della doccetta al flessibile deve essere eseguito con esperienza e cautela: inserire la guarnizione nella boccola metallica, avvitare al corpo doccetta con le mani, procedere al serraggio finale con una chiave appropriata evitando di strappare la filettatura o il corpo in plastica.

Alcune doccette hanno la funzione "getto a doccia" che si attiva con l'apposito pulsante; per ritornare all'erogazione normale non deve essere riutilizzato il pulsante ma si deve chiudere e riaprire il monocomando.

MANUTENZIONE E CURA

Le acque potabili contengono diverse tipologie di impurità e di sali disciolti. Questi, pur in presenza di filtri, depuratori e accessori, formano depositi nei dischi in ceramica, nelle doccette e nel filtro rompigitto.

È QUINDI NECESSARIO PROCEDERE PERIODICAMENTE ALLA PULIZIA DEL:

FILTRO RUBINETTO DI ARRESTO	ogni 3-6 mesi
DISCHI IN CERAMICA	ogni 6-12 mesi
AREATORE ROMPIGETTO	ogni 2/3 settimane

La mancata manutenzione provocherà l'usura dei dischi in ceramica e delle guarnizioni di tenuta causando perdite e gocciolamenti nelle diverse giunzioni del corpo dei miscelatori e delle doccette resi evidenti con formazione e depositi di calcare.

PULIZIA

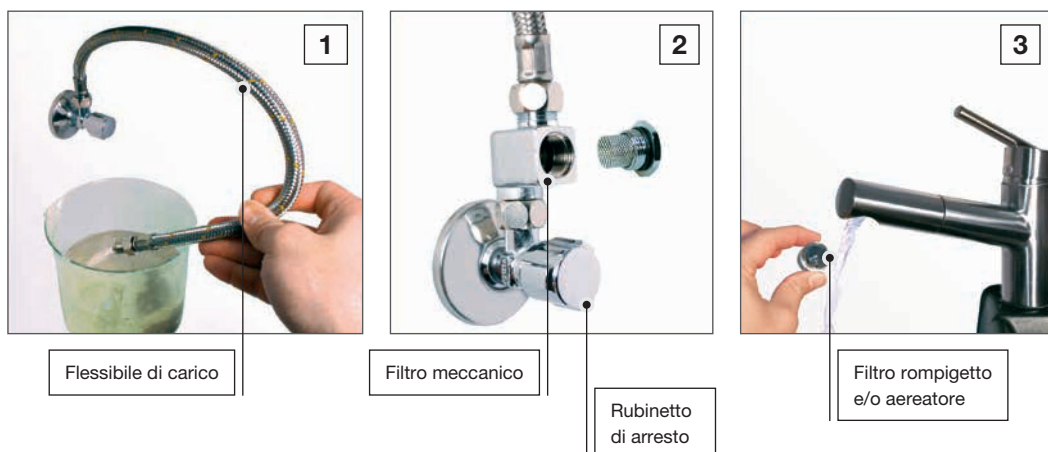
Rubinetti colorati, verniciati:

Pulire esclusivamente con un panno in microfibra utilizzando acqua o liquido per stoviglie molto diluito.

Lucidare come per i rubinetti cromati, con BLANCO DailyClean+ e panno in microfibra.

Rubinetti cromati:

Utilizzare esclusivamente detergenti liquidi o acqua saponata. Evitare l'uso di sostanze anticalcare se non ben diluite, spugne abrasive o acidi. Lucidare con un panno morbido in microfibra. Si raccomanda di non utilizzare detergenti abrasivi.



ALTRE EVENTUALI INFORMAZIONI SI POSSONO AVERE AL **NUMERO VERDE 800.43.00.78** (LUN.- VEN. ORE 9.00 - 16.00)

PIANI DI COTTURA A GAS

Informativa per l'utente

La durata ed il buon funzionamento dei piani di cottura a gas BLANCO dipendono dalla qualità del montaggio e dalla manutenzione periodica.

AVVERTENZE DI MONTAGGIO




Aprire l'imballo con precauzione e verificare l'integrità dell'elettrodomestico e dei suoi accessori.

Se sono presenti ammaccature o demaltature, non procedere al montaggio. Chiedere la sostituzione presso il rivenditore fornitore: lamentele tardive non saranno accettate.


- Consultare il libretto di istruzioni allegato nella parte riservata all'installatore prima di iniziare la messa in opera, e procedere dopo aver verificato la predisposizione dei bruciatori: se gas naturale o GPL.
- Evitare di posizionare sotto il piano di cottura una lavastoviglie: l'emissione dei volumi di vapore durante l'apertura del portello a fine ciclo di lavaggio, provocherà dei danni alla parte elettrica, e corrosioni alla scatola del vano tecnico e della superficie sotto al planare.
- Il piano di cottura deve essere fissato al piano cucina con le apposite staffe in dotazione con un normale cacciavite, **non utilizzare mai cacciaviti elettrici.**
- Il locale cucina deve essere permanentemente ventilato e la quantità d'aria necessaria alla combustione non deve essere inferiore a 2,0 m³/h. per ogni KW di potenza installato e completo di cappa di aspirazione.
- Il collegamento elettrico e alla rete gas deve essere conforme alle disposizioni vigenti ed eseguito da personale abilitato che deve anche provvedere alle prove di tenuta, alla regolazione dei minimi e **al rilascio obbligatori dei Certificati di conformità.**

AVVERTENZE D'USO, MANUTENZIONE E PRECAUZIONI

- Leggere e conservare il manuale con le istruzioni d'uso e manutenzione, conservare altresì la Garanzia Convenzionale unita all'elettrodomestico.
-  Le pentole non devono sbordare dal perimetro delle griglie in ghisa durante la cottura

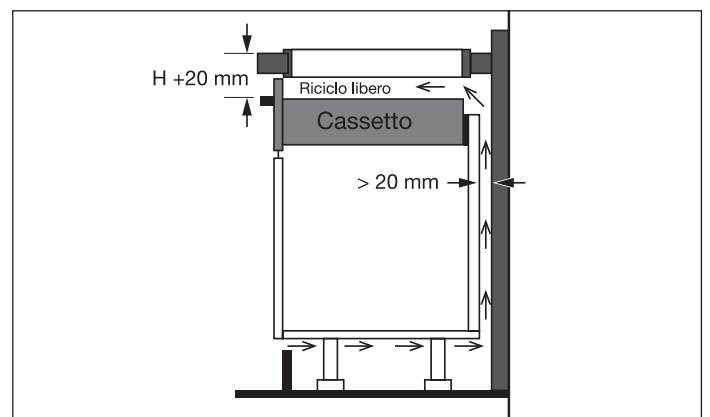
- La pulizia quotidiana dei piani di cottura deve attenersi alle seguenti precauzioni:

1. Togliere le griglie e smontare i bruciatori (il coperchio e la corona spartifiamma) facendo attenzione a non urtare la candeletta di accensione o la sonda della termocoppia.
2. Usare solo strofinacci e/o pannispugna morbidi inumiditi, ben strizzati per evitare rilasci d'acqua sul planare.
3. Utilizzare piccole quantità di detersivo liquido ed evitare di lasciare residui negli interstizi e nelle sedi delle viti, poiché ne causano la corrosione. Evitare detersivi abrasivi che possono cancellare le serigrafie di utilizzo.
4. Durante la cottura dei cibi prestare attenzione a possibili versamenti di acqua e, nel caso, asciugarli immediatamente per impedire infiltrazioni nella sottostante parte contenente la distribuzione del gas e la parte elettrica dell'elettrodomestico.
5. Le griglie e i coperchietti in ghisa, i diffusori spartifiamma in alluminio, le manopole di accensione e spegnimento in plastica non devono mai essere lavati in lavastoviglie o messi a bagno con prodotti aggressivi come la varechina e, più in generale, con prodotti sgrassanti contenenti cloro e fosforo in quanto si provocherebbero scolorimenti e/o aloni.

 **Per la loro pulizia usare unicamente sgrassanti liquidi a base di sapone, lasciarli a bagno per almeno 30 minuti, sciacquare ed asciugare bene prima di rimontarli. In caso di lavaggio in lavastoviglie utilizzare detersivi non aggressivi e cicli economici a bassa temperatura, l'uso ripetuto di lavaggi in lavastoviglie provoca lo scolorimento della smaltatura e crea macchie visibili. Non usare mai prodotti abrasivi e spugne metalliche, prodotti in polvere o per l'uso di pulizia del forno. L'utilizzo di padelle in alluminio può lasciare tracce di metallo sulle griglie.**

IMPORTANTE:

lasciare 20 mm di spazio per l'aerazione (v. figura).



ALTRE EVENTUALI INFORMAZIONI SI POSSONO AVERE AL NUMERO VERDE 800.43.00.78 (LUN.- VEN. ORE 9.00 - 16.00)

CONDIZIONI GENERALI DI VENDITA

TRASPORTO

LOCALITÀ	TARIFFA IN %	MIN. ADDEBITO (EURO)
AREA 1		
Liguria, Piemonte, Valle D'Aosta, Lombardia, Veneto, Trentino A.A., Friuli V. G., Emilia e Romagna.	4%	20,00
AREA 2		
Toscana, Umbria, Marche, Lazio, Abruzzo, Molise	5%	25,00
AREA 3		
Campania, Calabria, Puglia, Basilicata, Sicilia e Sardegna	6%	30,00
AREA 4		
Località disagiate, Isole minori, Venezia città e Laguna	trippla tariffa	AL COSTO

L'INVIO DI SINGOLI ACCESSORI COMPORTA L'ADDEBITO DEL TRASPORTO AL COSTO.

UN DANNO DA TRASPORTO NON DEVE ESSERE UN VOSTRO O NOSTRO DANNO!

Come comportarsi nel modo corretto.

DANNO EVIDENTE AGLI IMBALLI E/O ALLA MERCE CONTENUTA - Il destinatario deve respingere al momento della consegna la merce, indicando sul Ddt del trasportatore la dicitura "merce danneggiata".

DANNI ALL'IMBALLO - Procedere alla verifica e seguire la procedura sopra descritta. Nel caso la verifica non sia possibile in contemporanea alla consegna, apporre sui due documenti (di trasporto e di consegna) la dicitura "riserva di controllo per danni all'imballo". Il controllo dello stato della merce deve avvenire entro tre giorni dalla consegna. Questo è un dovere previsto dalla legge. In caso di avaria, parziale o totale, deve esserne data comunicazione per e-mail al trasportatore e, in copia conoscenza, via mail alla venditrice, indicando se il danno è totale o parziale.

AVARIA NON RICONOSCIBILE: DANNI OCCULTI - In questo caso il DL 286/2005 prevede l'ammissione al rimborso purché il danno sia denunciato appena conosciuto con e-mail al trasportatore e, via mail, in copia alla venditrice e comunque entro e non oltre 8 giorni dal ricevimento.

Quando non respinta al momento della consegna, la merce riconosciuta danneggiata deve essere rispedita immediatamente al magazzino di Villasanta della venditrice con la causale "reso per danni da trasporto" e con modalità di consegna "trasporto in conto servizio", completa di ogni accessorio, nessuno escluso e con lo stesso trasportatore della consegna, convenzionato con I&D. In mancanza di quanto sopra precisamente indicato, non saranno accettati reclami tardivi o incompleti. La merce sarà considerata regolarmente consegnata ed accettata senza riserve, liberando il trasportatore dei suoi obblighi, ciò in conformità ai doveri del ricevente.

Le merci a noi segnalate via mail inserite nelle procedure descritte, verranno rispeditate ai clienti che ne faranno richiesta, sempre e solo in vendita.

La venditrice procederà alla emissione di "nota di accredito" a compensazione, parziale o totale, della merce danneggiata solo dopo aver verificato il rispetto delle procedure pretese dal DL 286/2005 e dopo aver ricevuto al proprio magazzino di Villasanta la merce in causa ed aver verificato con il perito del trasportatore la veridicità della denuncia contenuta nella e-mail inviata dal cliente.

CORRETTA PROCEDURA:

Leggere il punto 5 (Trasporto) delle CONDIZIONI GENERALI DI VENDITA e procedere come sotto specificato:

- eseguire il controllo entro 3 giorni
- spedire la comunicazione al trasportatore entro 8 giorni via mail
- la comunicazione deve essere anche spedita in copia a noi via mail
- rispeditare la merce danneggiata a noi con il medesimo trasportatore della consegna nel più breve tempo possibile
- trasporto a spese del trasportatore con in DdT indicato: "TRASPORTO IN CONTO SERVIZIO"

FAC-SIMILE E- MAIL:

Vs. intestazione	Spett.le
	(indirizzo del trasportatore)
Oggetto: SPEDIZIONE N°	del
Ricevuta il.....	
Mittente: I&D Srl	Peso Kg
	(indicare il peso totale su ns. Ddt)
Vi rendiamo noto che la merce in Ddt sopra specificata è risultata irrimediabilmente danneggiata durante il trasporto.	
Vi invitiamo a riprendere nel più breve tempo possibile il collo dal ns. magazzino e riconsegnarlo a I&D Srl a Vs. spese per le necessarie verifiche.	
Distinti saluti.	
.....	
(Firma)	

Senza questo documento non è possibile il rimborso della compagnia di assicurazione.

Inviare via mail al trasportatore e al ns. ufficio di Villasanta. I ns. uffici compileranno le pratiche, null'altro è a Voi richiesto.

Grazie per la preziosa collaborazione.

NOTE: Desideriamo informarVi che personale specializzato nostro, del trasportatore e della compagnia di assicurazione esamineranno nel dettaglio il danno denunciato e copie dei verbali saranno archiviate ai fini del DL 286/2005. In passato alcuni hanno utilizzato questa procedura in modo non corretto (danni successivi alla consegna o da incauto montaggio) rischiando serie denunce penali del perito assicurativo.

CONDIZIONI GENERALI DI VENDITA

1. **PRODOTTI** - I prodotti elencati corrispondono alle caratteristiche specificate nel listino distribuito ed in vigore al momento dell'ordine, integrate dal corrispondente catalogo. L'acquirente non potrà muovere obiezioni nel caso di modifiche apportate dalla venditrice ai prodotti in corso di evasione e ritenute necessarie, per esigenze costruttive e commerciali. L'acquirente riconosce che il listino è di proprietà della venditrice e, pertanto, si rende garante del suo corretto utilizzo anche da parte di terzi cui dovesse venir ceduto in uso; si rende inoltre responsabile di ogni modifica, manomissione, correzione o riproduzione anche parziale che non siano state preventivamente autorizzate per iscritto dalla proprietà.
2. **RISERVATO DOMINIO** - Il compratore acquista la proprietà dei prodotti solo con l'integrale pagamento del prezzo, secondo le disposizioni degli articoli 1463 ss. Cod. Civ.
3. **PREZZI** - I prezzi indicati a listino sono al netto di IVA e di Eco-contributo RAEE, si intendono per consegna franco magazzino della venditrice, non comprendono il trasporto. La fornitura avviene sempre ai prezzi di listino in vigore al momento della conferma d'ordine. Nel caso di variazione dei cambi (Euro/\$) superiori al +/- 2% gli aumenti per i prodotti importati made in USA decorreranno per intero dal giorno successivo alla variazione stessa, anche nel caso vi fossero ordini in corso di evasione. Il presente listino annulla e sostituisce ogni precedente listino, offerta o comunicazione prezzo, sia verbale che scritta e rimane valido fino al prossimo.
4. **CONSEGNA** - Gli ordini sono evasi secondo le possibilità e le spedizioni possono anche essere parziali. Eventuali termini di consegna inseriti nella conferma d'ordine non hanno valore tassativo, ma solo indicativo. Fatte salve le ipotesi di ritardo per caso fortuito o forza maggiore, viene accordato dall'acquirente, in ogni caso, un termine di tolleranza di 45 giorni lavorativi (9 settimane).
5. **TRASPORTO** - Fatto salvo quanto previsto al successivo punto per il trasporto in porto franco, la merce viaggia a rischio e pericolo dell'acquirente che si assume anche i rischi delle manipolazioni conseguenti alle varie operazioni di carico e scarico. La scelta del vettore, se non direttamente effettuata dall'acquirente, sarà rimessa alla venditrice senza che essa assuma responsabilità di sorta. Il prezzo del trasporto in tal caso verrà addebitato in fattura con copertura "All Risks". Nel caso l'acquirente intenda servirsi del proprio trasportatore dovrà anche provvedere personalmente all'avviso di ritiro dopo la nostra comunicazione di merce pronta. La venditrice declina ogni responsabilità al riguardo. Il servizio proposto di "porto franco" è addebitato in fattura applicando le tariffe sotto specificate, escludendo ogni sconto extra e abbuoni a qualunque titolo concessi. Il servizio addebitato si intende per consegna piano strada, fronte ingresso numero civico destino indicato in bolla. Sino a un peso limite di qt. 0,5, per pesi superiori e per colli voluminosi e pallettizzati, il destinatario dovrà provvedere allo scarico con proprio carrello elevatore o richiedere la consegna con automezzo munito di sponda idraulica.
6. **DANNI DA TRASPORTO** - Nella sola condizione di "porto franco" la venditrice procederà al rimborso, parziale o totale, con "nota di accredito" nell'unico caso in cui il destinatario abbia proceduto alla contestazione al momento della consegna nei modi indicati nelle pagine seguenti ed in conformità al Decreto Legislativo 286/2005 dei trasporti, per quanto compete alla responsabilità del ricevente.
7. **MANCATO RITIRO** - Nei casi di mancato ritiro della merce al momento della consegna, il maggior costo del trasporto dovuto per gli interessi di riconsegna e deposito sarà addebitato con fattura successiva, al costo richiesto dal trasportatore, se non pagato direttamente al trasportatore dal destinatario.
8. **RECLAMI** - Eventuali contestazioni alla fornitura devono essere fatte per iscritto entro 8 giorni dal ricevimento dei prodotti dopo che gli stessi sono stati visionati, controllati e collaudati a spese dell'acquirente.
9. **RESI** - Non si accettano resi in nessun caso.
10. **PARTI DI RICAMBIO** - La fornitura delle parti di ricambio è garantita per il periodo di anni 5 a decorrere dall'ultimo listino di vendita in cui l'apparecchio è proposto. "Nel caso in cui le merci restino esposte presso le sale esposizione o conservate nei magazzini dei nostri clienti per un periodo superiore ai 5 anni indicati, l'acquirente s'impegna a garantire alla venditrice il rimborso di quanto la stessa fosse tenuta, a sua volta, a risarcire al cliente finale per l'impossibilità di reperire parti di ricambio non più disponibili presso il produttore".
11. **PRODOTTI ESPOSTI** - Queste vendite sono effettuate da I&D Srl praticando un extra-sconto e accettate dall'acquirente che s'impegna a tenerle esposte almeno 12 mesi e a venderle all'utilizzatore entro 24 mesi e non oltre. Qualora tale procedura non venga rispettata dall'acquirente, la venditrice declina ogni responsabilità di assistenza nei modi indicati al punto 10.
12. **GARANZIA** - v. pag. 322-324
13. **PAGAMENTO** - I pagamenti dovranno essere effettuati presso la sede della venditrice o presso la banca da essa delegata. L'acquirente non avrà in alcun caso il diritto di sospendere i pagamenti. In caso di ritardato pagamento, senza necessità di messa in mora, saranno addebitati, di diritto, gli interessi al tasso ufficiale di sconto, maggiorato di 4 punti, che decorreranno dal giorno della scadenza delle singole fatture. Per forniture di "rilevante importo", i pagamenti dovranno preventivamente essere concordati per iscritto. L'indicazione di eventuale banca di appoggio per il pagamento a mezzo tratte o cambiali non comporta modifiche né del rapporto causale né del foro competente. Per le vendite in contrassegno sarà applicato uno sconto extra del 2% (due per cento) del prezzo di listino con trasporto "franco di provvigioni, assegni e bolli". Per importi inferiori a 250,00 Euro (duecentocinquanta/00 Euro), l'invio sarà fatto esclusivamente in contrassegno.
14. **CAUTELE E DECADENZE** - In caso di ritardo nei pagamenti o quando intervengano fatti che modificano la situazione finanziaria dell'acquirente o ne rendano dubbia la solvibilità, sarà in facoltà della venditrice di annullare l'ordinazione o sospendere le consegne in corso, nonché pretendere il pagamento immediato di quanto dovuto anche se non ancora scaduto.
15. **FORO COMPETENTE** - Per ogni controversia derivante dalla interpretazione o esecuzione dei contratti di vendita stipulati in conformità alle presenti condizioni generali di vendita, sarà esclusivamente competente il foro di Monza in cui ha sede operativa la venditrice o in alternativa il foro di Milano in cui ha sede legale la venditrice.
16. **CONDIZIONI DI VENDITA** - Il semplice inoltrare dell'ordine sottintende l'attenta lettura e l'accettazione senza riserve delle condizioni sopra elencate.

CONDIZIONI DI GARANZIA CONVENZIONALE E ASSISTENZA POST- VENDITA PER IL PROGRAMMA LAVELLI E LAVELLI FILOTOP BLANCO

Tutti i lavelli compresi nel programma BLANCO in Acciaio Inox sono prodotti esclusivamente con coil di 1ª scelta - titolo 18/10 - e vengono sottoposti a rigida procedura di controllo qualità prima della loro spedizione.

Le condizioni di Garanzia Convenzionale per il programma LAVELLI e LAVELLI FILOTOP BLANCO, non prevedono interventi di assistenza post-vendita presso l'abitazione del cliente finale in quanto - e in ogni caso - eventuali difetti di materiale o di produzione sono facilmente rilevabili dal montatore che, nel caso, ne eviterà l'installazione.

Ciò premesso, qualora per cause diverse si dovesse rendere necessaria la sostituzione del lavello dopo la sua messa in opera, per vizi occulti, negligenza d'uso o altro, contattare il ns. NUMERO VERDE 800.43.00.78, oppure +39 039 20.57.528/29.

In presenza dei requisiti necessari al riconoscimento del periodo di Garanzia Convenzionale e solo per difetti inequivocabilmente riconducibili alla produzione, provvederemo a istruire la pratica di sostituzione nei modi consentiti dalle leggi in vigore.

In nessun caso potranno esserci addebitati costi relativi al tecnico idraulico, elettricista, falegname o marmista eventualmente richiesti per procedere alla sostituzione del lavello.

CONDIZIONI DI GARANZIA CONVENZIONALE E ASSISTENZA POST- VENDITA PER IL PROGRAMMA MISCELATORI BLANCO

Tutti i miscelatori compresi nel programma BLANCO sono sottoposti a un rigido protocollo di controllo qualità in ogni fase della loro produzione e a un controllo finale prima della loro spedizione.

Le condizioni di Garanzia Convenzionale per il programma MISCELATORI, non prevedono interventi di assistenza post-vendita presso l'abitazione del cliente finale in quanto - e in ogni caso - eventuali difetti di materiale o di produzione sono facilmente rilevabili dal tecnico idraulico che, nel caso, ne eviterà l'installazione.

Ciò premesso, qualora per cause diverse si dovesse rendere necessaria la sostituzione del miscelatore dopo la sua messa in opera, per vizi occulti, negligenza d'uso o altro, contattare il ns. NUMERO VERDE 800.43.00.78,

oppure +39 039 20.57.528/29.

In presenza dei requisiti necessari al riconoscimento del periodo di Garanzia Convenzionale e solo per difetti inequivocabilmente riconducibili alla produzione, provvederemo a istruire la pratica di sostituzione nei modi consentiti dalle leggi in vigore.

In nessun caso potranno esserci addebitati costi relativi al tecnico idraulico, elettricista, falegname o marmista eventualmente richiesti per procedere alla sostituzione del miscelatore o di interventi di manutenzione per imperfetta chiusura (gocciolamento) della cartuccia in ceramica imputabili a calcare, sabbia o altro e di rottura dei flessibili/doccetta - questi imputabili a negligenza d'uso o imperfetto montaggio.

ASSISTENZA TECNICA E POST- VENDITA



solo da rete fissa

da cellulare:

039.20.57.528/29

Per le chiamate da cellulare, le tariffe saranno applicate dall'operatore di telefonia mobile.

dal lunedì al venerdì,
dalle ore 9:00 alle ore 16:00



e-mail:

service@iedsrl.it

assistenza@iedsrl.it

QUALITÀ CERTIFICATA.

La qualità e le certificazioni ottenute da blanco



BLANCO ha ottenuto la certificazione internazionale ISO 50001 per i suoi prodotti e per i suoi servizi, incrementando la soddisfazione del cliente, tenendo sempre sotto controllo l'impatto ambientale a tutela delle risorse naturali, al fine di ridurlo ulteriormente, e la certificazione per il miglioramento costante dell'efficienza energetica. L'obiettivo dichiarato di BLANCO è quello di combinare uno sviluppo economico di successo, con l'assunzione di responsabilità ecologica e sociale.

BLANCO Management System assicura a livello globale, la soddisfazione del cliente, il rispetto degli standard e della legislazione internazionale attraverso procedure e linee guida ben definiti. Questo sistema è in continuo sviluppo e aggiornamento, in accordo con le nostre priorità: supporto al modello economico di BLANCO, per continuare a offrire un prodotto eccellente e un servizio di qualità.

ECO CONTRIBUTI RAEE dal 1° Febbraio 2025

TIPOLOGIA	EURO / PEZZO (IVA esclusa)*
PIANI DI COTTURA A GAS	-
SISTEMA FILTRANTE EVOL-S PRO	3,00
DISSIPATORI FWD Lite	0,21
DISSIPATORI FWD Medium, Max	0,36

*Contributo addebitato direttamente in fattura, non compreso nei prezzi indicati in questo listino

INFORMAZIONI SUL REGOLAMENTO (CE) N. 1907/2006 (REACH)

Il REGOLAMENTO (CE) N. 1907/2006 DEL PARLAMENTO E DEL CONSIGLIO EUROPEI (REACH) del 18 dicembre 2006 disciplina la registrazione, la valutazione, l'approvazione e la restrizione delle sostanze chimiche all'interno dell'UE. Comprende anche disposizioni per la divulgazione di informazioni sulle sostanze all'interno della catena di approvvigionamento. Le sostanze particolarmente rilevanti sono specificate nell'SVHC (Substances of very high Concern - Sostanze di particolare Interesse) dell'Agenzia europea per le sostanze chimiche (ECHA) (<https://echa.europa.eu/candidatelist-table>). Il regolamento REACH è stato emanato con l'obiettivo di proteggere al meglio le persone e l'ambiente dai pericoli e dai rischi che le sostanze chimiche possono comportare. Prendiamo molto sul serio gli obblighi che ne derivano.

Lavoriamo a stretto contatto con i nostri fornitori, effettuando indagini regolari e assicurandoci conferme per garantire la conformità con i requisiti richiesti dal Regolamento (CE) n. 1907/2006 (REACH). Ciò è documentato anche in continue verifiche interne. Inoltre, i requisiti richiesti dal regolamento REACH costituiscono disposizioni vincolanti per lo sviluppo e l'approvazione dei nostri prodotti. In linea con l'articolo 33 del regolamento (CE) n. 1907/2006 (REACH), possiamo affermare che i nostri prodotti sono regolarmente controllati per le sostanze elencate nell'SVHC dell'ECHA. Se questi test rivelano sostanze che superano le quantità consentite, i nostri clienti ne verranno di conseguenza avvertiti.

I nostri miscelatori soddisfano tutti i requisiti della Direttiva CE sull'acqua potabile. I nostri sistemi per la raccolta di rifiuti soddisfano tutti i requisiti per un uso sicuro con i nostri lavelli da cucina. Ai sensi del regolamento REACH, siamo obbligati a segnalare che i nostri miscelatori, dispenser di sapone e kit pilette contengono prodotti realizzati con leghe con livelli di piombo (numero CE: 231-100-4, numero CAS: 7439-92-1) che superano la proporzione specificata dello 0,1%.

PRECISAZIONI

- **Cartone perimetrale per lavelli** in Acciaio Inox: il cartone perimetrale consiste in un foglio di cartone posto a protezione della superficie superiore del lavello con bordo scatolato salva-perimetro. È adatta a spedizioni multiple impilate su pallet. Non comprende il sifone.
- **Confezione in cartone per lavelli** in Acciaio Inox: questa confezione prevede, oltre al cartone perimetrale sopra descritto, una scatola di cartone molto robusta e completa d'inserti per rendere l'imballo il più protettivo possibile.
- Il sifone è sempre compreso, salvo nei pochi casi segnalati all'interno del listino.
- I lavelli in SILGRANIT® sono sempre consegnati in singole confezioni scatolate (cartone perimetrale + scatola in cartone), comprendono il sifone ma non il sigillante per il top.
- Il sifone in dotazione è del tipo salvaspazio.

GARANZIA CONVENZIONALE OFFERTA DA I&D S.R.L.

L'elenco dei **Centri Assistenza autorizzati (CAT)** è soggetto a frequenti variazioni, conseguentemente è necessario contattare, **da telefono fisso**, il NUMERO VERDE 800.43.00.78 (oppure 039.2057.528/29) disponibile tutti i giorni lavorativi **dalle ore 9:00 alle ore 16:00**.

ATTENZIONE: Tutte le isole minori, località montane disagiate **sono escluse dal servizio di assistenza in Garanzia Convenzionale**.

IMPORTANTE: è necessario che la Vostra segnalazione sia inoltrata direttamente al nostro personale, presso la nostra sede, che provvederà a ricercare la soluzione più opportuna sul piano tecnico-economico in modo e comunque di assicurare la Vostra soddisfazione di utente.

La nostra trentennale esperienza ci ha insegnato che 9 volte su 10 il Vostro problema può essere risolto al telefono con il nostro aiuto.

PRIMA DI TELEFONARE, MUNIRSI DEI DATI - RIPORTATI IN ULTIMA PAGINA DEL LIBRETTO DI ISTRUZIONI ALLEGATO ALL'ELETTRODOMESTICO - CHE VI SARANNO SUBITO RICHIESTI DAL NOSTRO PERSONALE POST-VENDITA.

TESTO DELLA GARANZIA CONVENZIONALE ALLEGATA A OGNI ELETTRODOMESTICO

La Garanzia Convenzionale allegata al prodotto deve essere letta con attenzione e conservata con cura ed esibita al tecnico autorizzato ad ogni intervento tecnico.

Le avvertenze e le istruzioni per l'installazione, l'uso e la manutenzione devono essere lette e rispettate.

Le Unità sono progettate esclusivamente per un utilizzo domestico; sono pertanto esclusi tutti gli impieghi del prodotto per qualsiasi attività imprenditoriale e/o professionale pena la decadenza dei termini di garanzia.

Sono escluse dal servizio di assistenza in Garanzia Convenzionale:

- tutte le isole minori
- località montane disagiate

PREMESSA

Questa Garanzia è offerta da I&D Srl quale "Garanzia Convenzionale" e senza in alcun modo limitare o escludere i diritti attribuiti ai consumatori dal vigente ordinamento giuridico. Tale garanzia, pertanto, è esclusa per l'uso del prodotto offerto nel listino del distributore con finalità imprenditoriale, professionale o altre collocazioni diverse da una cucina domestica e per tutti gli elettrodomestici non "nuovi di fabbrica" e con manomissioni di qualsiasi natura, che lo rendano non conforme da quanto illustrato nel listino in vigore o sul dépliant del produttore.

1. **OGGETTO** Il distributore garantisce la qualità ed il funzionamento dei prodotti indicati nel proprio listino con i diversi marchi commerciali. Pertanto, in caso di difetti originari del processo di fabbricazione del prodotto o dei suoi componenti, il distributore s'impegna ad eliminare i suddetti difetti con la riparazione o sostituzione del prodotto o dei suoi componenti. La riparazione o, se del caso, la sostituzione non prolungano il periodo di Garanzia convenzionale che si estinguerà in ogni caso al termine del periodo previsto di 30 mesi dalla data di consegna del prodotto acquistato.

Il prodotto deve essere utilizzato in una cucina domestica.

La presente garanzia è condizionata al rispetto da parte dell'utente delle istruzioni e delle avvertenze che sono fornite dal distributore in accompagnamento a tutti i prodotti al fine di assicurarne la corretta installazione, utilizzazione e manutenzione. È pertanto necessario che l'acquirente controlli prima dell'uso e dell'installazione la presenza e l'integrità della suddetta documentazione in modo da evitare ogni forma di uso improprio o di mancato rispetto di norme di legge che possano escludere le prestazioni in garanzia. In particolare è condizione di prestazione della garanzia il rispetto di tutte le disposizioni della Legge 248 02.12.2005 + D.L. 37 22.01.2008 per tutti i prodotti offerti nel listino del distributore la cui installazione e/o manutenzione rientri nell'ambito di applicazione di questa legge. Gli interventi di riparazione o di sostituzione devono essere effettuati in via esclusiva da uno dei Centri Assistenza Autorizzati che utilizzano parti di ricambio originali. È possibile contattare il più vicino Centro di Assistenza Tecnica rivolgendosi al ns. recapito di Villasanta per mezzo di richiesta telefonica o, in alternativa e per Vostra necessità di conferma, tramite invio di una e-mail.

2. **DURATA E LIMITI** Il consumatore può esercitare i diritti previsti dalla presente garanzia producendo documentazione fiscalmente valida che attesti in modo inequivoco la data e l'oggetto dell'acquisto. Tale documento costituisce condizione per l'esercizio dei diritti del consumatore quale acquirente del prodotto offerto nel listino del distributore. La presente garanzia dura per un periodo di 30 mesi dalla consegna del prodotto al consumatore finale ed è soggetta alla condizione che tale consegna avvenga entro tre anni dalla data riportata sul documento di garanzia. Pertanto, le consegne di prodotto che avverranno successivamente alla data-limite sopra specificata saranno escluse da questa Garanzia Convenzionale e potranno, alle condizioni e nei termini di legge, essere oggetto eventualmente di esercizio dei diritti del consumatore secondo la legislazione vigente. Le vendite e le consegne che avverranno oltre tale termine saranno

escluse dall'ambito di questa Garanzia Convenzionale, con la conseguenza che gli interventi tecnici eventualmente necessari – se richiesti al distributore - non potranno essere considerati gratuiti e saranno, pertanto, posti a carico dell'acquirente anche i costi per materiali di ricambio o di sostituzione.

3. **ESTENSIONE TERRITORIALE** Il prodotto è proposto in un catalogo destinato ad una vendita e utilizzo nel Territorio Italiano e conseguentemente la Garanzia Convenzionale è valida sul territorio italiano con esclusione delle regioni: TUTTE LE ISOLE MINORI e le LOCALITÀ MONTANE DISAGIATE.

4. CAUSE DI ESCLUSIONE DALLA PRESENTE GARANZIA CONVENZIONALE

Non sono coperti da questa Garanzia convenzionale le prestazioni e gli interventi conseguenti a:

- tecnico installatore non abilitato secondo Legge 248 02.12.2005 + D.L. 37 22.01.2008
- errata installazione
- difetti dovuti ai materiali impiegati negli allacciamenti
- difetti originati dalla non conformità alle norme vigenti degli impianti di alimentazione (elettrico, gas, acqua, canna fumaria e tubazioni di scarico) di proprietà del consumatore
- difetti originati dal non corretto dimensionamento degli allacciamenti
- mancanza del rispetto delle norme per la sicurezza degli impianti elettrici previste dalla legge 46/90
- danni da fenomeno elettrico (sbalzi di tensione)
- errata procedura di montaggio
- errata procedura di utilizzo
- negligenza d'uso
- mancata manutenzione periodica
- riparazioni eseguite da personale non autorizzato
- utilizzo di ricambi non originali
- danni da trasporto o da manipolazione
- unità usate
- mancanza del Certificato di Garanzia Convenzionale posto sull'ultima di copertina e allegato al Documento di Trasporto (DdT) in origine

I&D S.r.l. non si assume nessun obbligo di assistenza oltre il periodo previsto di 30 mesi. Sono, inoltre, esclusi dalla presente garanzia i difetti dovuti a:

- difformità dalla descrizione fatta dal venditore
- mancanza delle qualità vantate dal venditore
- non corrispondenza alle richieste speciali fatte dal consumatore al venditore
- caratteristiche che il consumatore non poteva ignorare con l'ordinaria diligenza
- Il distributore risponde, invece, di tutte le descrizioni risultanti dai propri documenti stampati e pubblicati a propria cura.

5. **LIMITAZIONI DI RESPONSABILITÀ** Il distributore declina ogni responsabilità per eventuali danni a persone, animali, cose o all'ambiente derivanti dalla mancata osservanza delle prescrizioni d'installazione, uso e manutenzione indicate sulla documentazione di istruzioni e avvertenze allegata al prodotto, sul listino e sui cataloghi in vigore al momento della vendita.

6. **CONDIZIONI DI GARANZIA CONVENZIONALE** I&D Srl Le condizioni di Garanzia Convenzionale sono completate dal "Certificato", datato, da noi apposto al momento della spedizione dal nostro magazzino, nell'apposito spazio sull'ultima pagina di copertina. Questo certificato deve essere conservato sempre a Vostra cura ed esibito ad ogni intervento tecnico sia nel periodo di garanzia sia dopo, durante tutta la sua durata in esercizio. La garanzia non ha valore e decadrà qualora l'indicazione del modello e del numero di matricola riportati sul prodotto siano stati modificati, cancellati, asportati e resi comunque illeggibili.



TESTO DELLA GARANZIA CONVENZIONALE ALLEGATA A OGNI ELETTRODOMESTICO

Sono esclusi anche gli interventi di manutenzione periodica, e la normale usura o logoria di utilizzo del prodotto.

I&D S.r.l. è consorziata Erion WEEE (ex Ecodom) per il ritiro a "fine vita" dell'elettrodomestico.

7. QUANDO E COME SI PUÒ USARE QUESTA "GARANZIA"

Leggere le "Condizioni di Garanzia Convenzionale offerte dal distributore". Per ogni evenienza è a disposizione un servizio telefonico in grado di aiutarVi a risolvere al meglio ogni Vostro dubbio. Per accedere a questo servizio è sufficiente menzionare la Garanzia Convenzionale che Vi identifica inequivocabilmente come ns. clienti e si provvederà, se necessario, ad inviarVi il personale specializzato ed autorizzato presente nella Vs. provincia.

La durata del periodo di Garanzia Convenzionale è di 30 mesi, nei limiti previsti. Differenti promesse che prevedano una maggiore o minore durata come indicato nei dépliant del produttore, non impegnano né possono modificare le "condizioni di Garanzia Convenzionale offerte da I&D Srl". È necessario che la Vostra segnalazione sia inoltrata direttamente al nostro personale, presso la nostra sede di Villasanta, che provvederà a ricercare la soluzione più opportuna sul piano tecnico-economico in modo e comunque di assicurare la Vostra soddisfazione di utente.

- Numero Verde 800.43.00.78. Questo numero di telefono è attivo solo nei giorni feriali dalle ore 9:00 alle ore 16:00, ovvero non è disponibile nei fine settimana, nelle interruzioni per festività e nelle chiusure per i periodi feriali disposti lungo l'anno lavorativo.
- E-mail: service@iedsrl.it, assistenza@iedsrl.it
- È quindi Vostro interesse richiedere i riferimenti del C.A.T. locale subito dopo l'installazione dell'elettrodomestico, per evitare l'impossibilità di comunicazioni in caso di eventuali urgenze.
- Assistenza oltre il periodo di Garanzia Convenzionale (30 mesi) - Il distributore cessa ogni obbligo legale oltre il periodo previsto ed è quindi consigliabile un Vostro accordo di assistenza con il C.A.T. locale.

**OCCORRE LEGGERE E APPLICARE LE AVVERTENZE
E ISTRUZIONI PER L'INSTALLAZIONE, L'USO E LA MANUTENZIONE.**

Ogni condizione proposta in questa Garanzia Convenzionale si riferisce esclusivamente ad un utilizzo in ambito domestico. Sono pertanto esclusi tutti gli impieghi dei prodotti per qualsiasi attività imprenditoriale e/o professionale.



erel.it

Ingresso elettrodomestici normali e da incasso

Uffici e magazzino: Via Indipendenza, 1 - 20835 Muggiò (MB)
Telefono: 039 793424 r.a. Fax: 039 793234 - info@erel.it

Sede legale: Via Fratelli Cairoli, 17 - 20851 Lissone (MB)
c.c.i.a.a. 846317 - c.f. 01539660157 - p.i. IT00716710967

